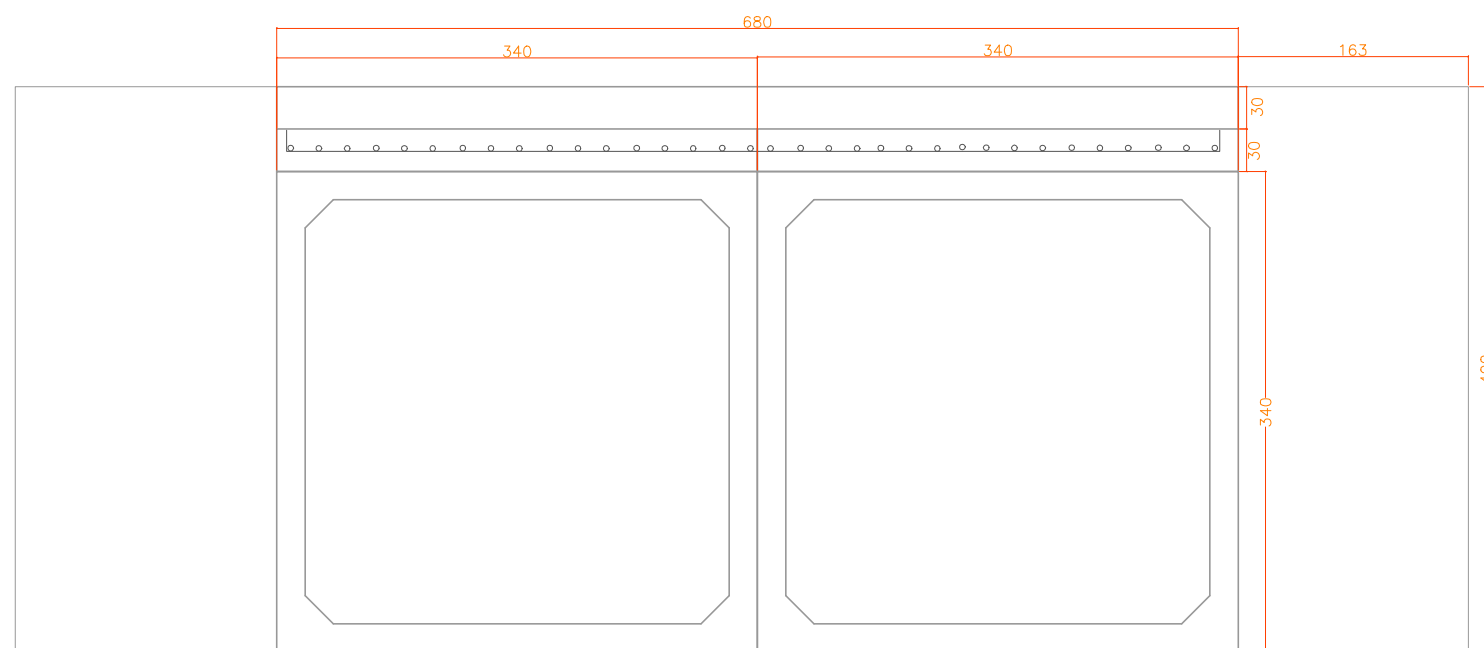


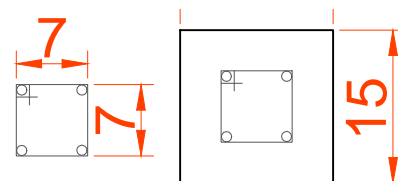
CORTE AA
ESCALA: 1:50
 Corte AA



CORTE BB
ESCALA: 1:50
 Corte BB

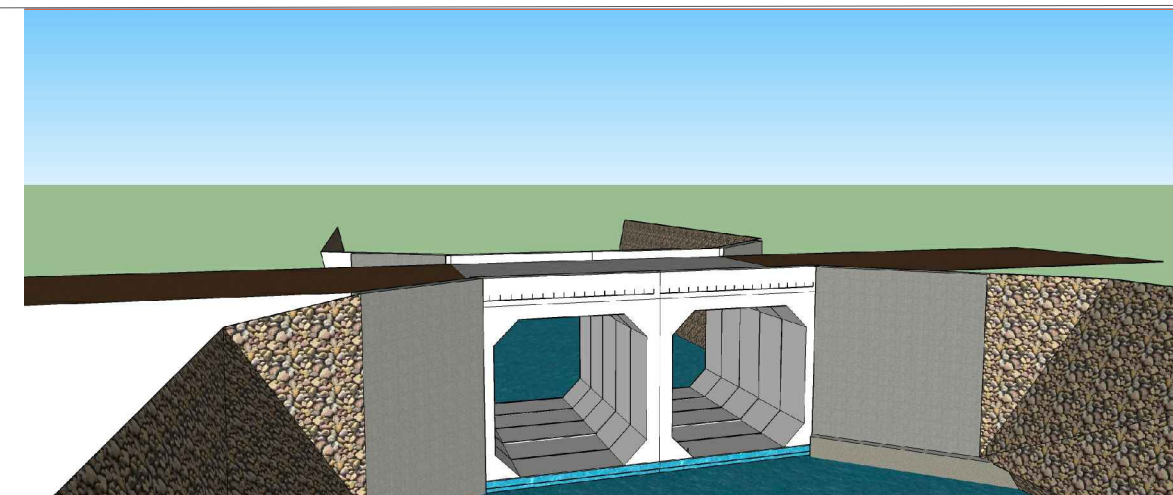
VIGA INTERMEDIÁRIA
ESCALA: 1:100

15 4 Ø 10 C= 725 15



SEÇÃO TRANSVERSAL
ESCALA: 1:50

23 Ø 6,3 C/ 30 C=38



MODELAGEM
S/ESCALA



CONSTRUÇÃO DE BUEIRO DUPLO CELULAR EM CONCRETO E BOCAS A MONTANTE E JUSANTE

Nº do PROJETO: **29** ANO do PROJETO: **2021**
 REVISÃO:

TIPO DA OBRA: **CONSTRUÇÃO DE BUEIRO DUPLO CELULAR EM CONCRETO E BOCAS A MONTANTE E JUSANTE**

ÁREA: **34,00 m²**

ENDEREÇO: **EMNI 028 - Linha Natal - Interior - Nova Itaberaba/SC**

DATA: **Agosto/2021**

PROPRIETÁRIO (A):

Município de Nova Itaberaba
 CNPJ: 95.990.131/0001-70

RESPONSÁVEL TÉCNICO:

RODRIGO VANDERLINDE
 Arquiteto e Urbanista - CAU nº A114.275-5

CONTEÚDO DA PRANCHA: **Cortes AA e BB**
Seção Transversal Viga intermediária
Modelagem

NÚM. DO LOTE:

DESENHO: **JAIMIR**

NÚM. DA QUADRA:

ESCALA: **INDICADA** Unidade Métrica: **M**

NOME DO ARQUIVO:
 Projeto Bueiro Duplo Celular de Concreto EMNI 028

PRANCHA: **02/03**