



<b>PROCESSO:</b>	<b>@PCP 13/00300580</b>		
<b>AUTUADO:</b>	<b>10/06/2013</b>	<b>PROTOCOLO:</b>	<b>11970/2013</b>
<b>RELATOR:</b>	<b>CONSELHEIRO Julio Garcia</b>		
<b>UN. GESTORA:</b>	<b>Prefeitura Municipal de Nova Itaberaba</b>		
<b>INTERESSADO:</b>	<b>Valdionir Rocha</b>		
<b>RESPONSÁVEL:</b>	<b>Antonio Domingos Ferrarini</b>		
<b>ESPÉCIE:</b>	<b>Prestação de Contas do Prefeito</b>		
<b>ASSUNTO:</b>	<b>Prestação de Contas referente ao exercício de 2012</b>		



**TRIBUNAL DE CONTAS DO ESTADO DE SANTA CATARINA**  
**DIRETORIA DE CONTROLE DOS MUNICÍPIOS**

**EXTRATO DAS INFORMAÇÕES RECEBIDAS - PRESTAÇÃO DE CONTAS**

Município: NOVA ITABERABA  
Data recebimento das informações: 10 de Junho de 2013

<b>Descrição Arquivo</b>	<b>Situação Contador</b>	<b>Data Execução</b>	<b>CPF Contador</b>	<b>Situação Gestor</b>	<b>Data Execução</b>	<b>CPF Gestor</b>
Anexo 1 - Demonstrativo da Receita e Despesa segundo as Categorias Econômicas	Assinado	08/06/2013	852.198.279-87	Assinado	10/06/2013	132.337.699-20
Anexo 2 - Receita Segundo as Categorias Econômicas	Assinado	10/06/2013	852.198.279-87	Assinado	10/06/2013	132.337.699-20
Anexo 2 - Resumo Geral das Despesas	Assinado	10/06/2013	852.198.279-87	Assinado	10/06/2013	132.337.699-20
Anexo 2 - Natureza das Despesas Segundo as Categorias Econômicas	Assinado	10/06/2013	852.198.279-87	Assinado	10/06/2013	132.337.699-20
Anexo 6 - Programa de Trabalho por Órgão e Unidade Orçamentária	Assinado	10/06/2013	852.198.279-87	Assinado	10/06/2013	132.337.699-20
Anexo 7 - Demonstrativo de Funções, SubFunções e Programas por Projetos e Atividades	Assinado	10/06/2013	852.198.279-87	Assinado	10/06/2013	132.337.699-20
Anexo 8 - Demonstrativo da Despesa por Funções, SubFunções e Programas conforme o vínculo com os Recursos	Assinado	10/06/2013	852.198.279-87	Assinado	10/06/2013	132.337.699-20
Anexo 9 - Demonstrativo da Despesa por Funções, SubFunções e Programas conforme o vínculo com os Recursos	Assinado	10/06/2013	852.198.279-87	Assinado	10/06/2013	132.337.699-20
Anexo 10 - Comparativo da Receita Orçada com a Arrecadada	Assinado	10/06/2013	852.198.279-87	Assinado	10/06/2013	132.337.699-20
Anexo 11 - Comparativo da Despesa Autorizada com a Realizada	Assinado	10/06/2013	852.198.279-87	Assinado	10/06/2013	132.337.699-20
Anexo 12 - Balanço Orçamentário	Assinado	10/06/2013	852.198.279-87	Assinado	10/06/2013	132.337.699-20
Anexo 13 - Balanço Financeiro	Assinado	10/06/2013	852.198.279-87	Assinado	10/06/2013	132.337.699-20
Anexo 14 - Balanço Patrimonial	Assinado	10/06/2013	852.198.279-87	Assinado	10/06/2013	132.337.699-20
Anexo 15 - Demonstração das Variações Patrimoniais	Assinado	10/06/2013	852.198.279-87	Assinado	10/06/2013	132.337.699-20
Anexo 16- Demonstrativo da Dívida Fundada	Assinado	10/06/2013	852.198.279-87	Assinado	10/06/2013	132.337.699-20
Anexo 17 - Demonstrativo da Dívida Flutuante	Assinado	10/06/2013	852.198.279-87	Assinado	10/06/2013	132.337.699-20
Relatório Circunstanciado do órgão competente	-	-	-	Assinado	10/06/2013	132.337.699-20
Relatório do Conselho do FUNDEB	-	-	-	Assinado	10/06/2013	-
Relatório do Fundo dos Direitos da Criança e do Adolescente - FIA	-	-	-	Assinado	10/06/2013	132.337.699-20

Florianópolis, 10 de Junho de 2013

Sr. Presidente

Com os nossos cordiais cumprimentos, encaminho por intermédio do presente, e em atenção ao previsto no artigo 20 da Resolução TC n.º 16/94, e alterações posteriores, as Demonstrações Contábeis e quadros demonstrativos do exercício encerrado, de forma Consolidada, nos termos dos anexos estabelecidos nos artigos 101 da Lei n.º 4.320/64, de 17 de março de 1964 e alterações posteriores, com abrangência ao exercício de 2012.

Sendo o que nos apresenta para o momento e colocando-nos à disposição para informações adicionais que se fizerem necessárias.

Cordialmente,

ANTONIO DOMINGOS FERRARINI CLENICE TEDESCO DE ZORZE - CRC 020.845/O-0  
Prefeito Contador - CRC

# Demonstrativo da Receita e Despesa

## Segundo as Categorias Econômicas - Anexo 1

Município de NOVA ITABERABA  
Competência: 2012

Títulos	R\$	Títulos	R\$
Receitas Correntes	11.681.354,28	Despesas Correntes	10.926.959,27
Receita Tributária	572.169,58	Pessoal e Encargos Sociais	5.012.337,53
Receita de Contribuições	33.513,15	Juros e Encargos da Dívida	174.843,43
Receita Patrimonial	90.861,59	Outras despesas correntes	5.739.778,31
Receita Agropecuária	0,00		
Receita industrial	0,00	Despesas Intra-Orçamentárias Correntes	0,00
Receita de Serviços	102.542,04		
Transferências Correntes	12.820.729,72		
Outras Receitas Correntes	82.492,52		
(-) Deduções da Receita Corrente	-2.020.954,32		
Receitas Intra-Orçamentárias Correntes	0,00		
(-) Deduções da Receita Intra-Orçamentária Corrente	0,00		
Déficit		Superávit	754.395,01
<b>Total</b>	<b>11.681.354,28</b>	<b>Total</b>	<b>11.681.354,28</b>
Receitas de Capital	1.969.970,60	Despesas de Capital	3.262.743,64
Operações de Crédito	123.000,00		
Alienação de Bens	69.500,00	Investimentos	3.148.906,32
Amortização de Empréstimos	27.184,34	Inversões Financeiras	0,00
Transferências de Capital	1.755.330,33	Amortização da Dívida	113.837,32
Outras Receitas de Capital	0,00		
(-) Deduções da Receita de Capital	-5.044,07	Despesas Intra-Orçamentárias de Capital	0,00
Receitas Intra-Orçamentárias de Capital	0,00		
(-) Deduções da Receita Intra-Orçamentária de Capital	0,00		
Déficit	1.292.773,04	Superávit	
<b>Total</b>	<b>3.262.743,64</b>	<b>Total</b>	<b>3.262.743,64</b>
Receitas Correntes	11.681.354,28	Despesas Correntes	10.926.959,27
Receitas Intra-Orçamentárias Correntes	0,00	Despesas Intra-Orçamentárias Correntes	0,00
Receita de Capital	1.969.970,60	Despesas de Capital	3.262.743,64
Receitas Intra-Orçamentárias de Capital	0,00	Despesas Intra-Orçamentárias de Capital	0,00
Subtotal	13.651.324,88	Subtotal	14.189.702,91
Déficit	538.378,03	Superávit	
<b>TOTAL</b>	<b>14.189.702,91</b>	<b>TOTAL</b>	<b>14.189.702,91</b>

Município de NOVA ITABERABA  
Exercício de 2012

Código	Especificação	Desdobramento	Fonte	Categoria econômica
	RECEITAS			15.677.323,27
1000000	Receitas Correntes			13.702.308,60
11000000	Receita Tributária		572.169,58	
11100000	Impostos		487.852,95	
11120000	Impostos sobre o Patrimônio e a Renda	261.771,91		
11120200	Imposto sobre a Propriedade Predial e Territorial Urbana	71.374,46		
	Recursos Ordinários	42.823,17		
	Receitas de Impostos e Transf de Impostos: Educação	17.844,80		
	Receitas de Impostos e Transf de impostos: Saúde	10.706,49		
11120400	Imposto sobre a Renda e Proventos de Qualquer Natureza	141.263,15		
11120431	Imposto de Renda Retido nas Fontes sobre os Rendimentos do Trabalho	141.263,15		
	Recursos Ordinários	84.757,27		
	Receitas de Impostos e Transf de Impostos: Educação	35.316,13		
	Receitas de Impostos e Transf de impostos: Saúde	21.189,75		
11120800	Imposto sobre Transmissão "Inter Vivos" de Bens Imóveis e de Direitos Reais sobre Imóveis	49.134,30		
	Recursos Ordinários	29.480,51		
	Receitas de Impostos e Transf de Impostos: Educação	12.283,61		
	Receitas de Impostos e Transf de impostos: Saúde	7.370,18		
11130000	Impostos sobre a Produção e a Circulação	226.081,04		
11130500	Imposto sobre Serviços de Qualquer Natureza	226.081,04		
11130501	Imposto sobre Serviços de Qualquer Natureza	226.081,04		
	Recursos Ordinários	135.647,86		
	Receitas de Impostos e Transf de Impostos: Educação	56.520,97		
	Receitas de Impostos e Transf de impostos: Saúde	33.912,21		
11200000	Taxas		84.316,63	
11210000	Taxas pelo Exercício do Poder de Polícia	48.370,86		
11211700	Taxa de Fiscalização de Vigilância Sanitária	8.798,76		
	Serviços de Saúde	8.798,76		
11212500	Taxa de Licença para Funcionamento de Estabelecimentos Comerciais, Indústrias e Prestadora de Serviço	34.914,71		
	Recursos Ordinários	34.914,71		
11212900	Taxa de Licença para Execução de Obras	1.867,27		
	Recursos Ordinários	1.867,27		
11219900	Outras Taxas pelo Exercício do Poder de Polícia	2.790,12		
	Recursos Ordinários	2.790,12		
11220000	Taxas pela Prestação de Serviços	35.945,77		
11229000	Taxa de Limpeza Pública	20.623,18		
	Recursos Ordinários	20.623,18		
11229900	Outras Taxas pela Prestação de Serviços	15.322,59		
	Recursos Ordinários	15.322,59		
12000000	Receitas de Contribuições		33.513,15	
12300000	Contribuição Para o Custeio do Serviço de Iluminação Pública		33.513,15	
	Receita COSIP		33.513,15	
13000000	Receita Patrimonial		90.861,59	
13200000	Receitas de Valores Mobiliários		90.861,59	

Município de NOVA ITABERABA  
Exercício de 2012

Código	Especificação	Desdobramento	Fonte	Categoria econômica
13250000	Remuneração de Depósitos Bancários	90.861,59		
13250100	Remuneração de Depósitos de Recursos Vinculados	33.205,41		
13250102	Receita de Remuneração de Depósitos Bancários de Recursos Vinculados – FUNDEB	2.156,47		
	Transf. do FUNDEF/FUNDEB - (aplic. remuneração dos prof. do Magist. em efet exercício na Ed. Bá	2.156,47		
13250103	Receita de Remuneração de Depósitos Bancários de Recursos Vinculados – Fundode Saúde	10.208,95		
	Programa Sentinela	2.190,56		
	Atenção Básica	6.617,97		
	Atenção de Média e Alta Complexidade Ambulatorial e Hospitalar	596,23		
	Assistência Farmacêutica Básica	804,19		
13250105	Receita de Remuneração de Depósitos Bancários de Recursos Vinculados – Manutenção e Desenvolvimento	2.270,04		
	Transf. do FUNDEF/FUNDEB - (aplic. remuneração dos prof. do Magist. em efet exercício na Ed. Bá	0,00		
	Transferências de Convênios: Educação	484,57		
	Salário Educação	1.163,33		
	Programa Nacional de Alimentação Escolar - PNAE	182,65		
	Programa Nacional de Apoio ao Transporte Escolar - PNATE	439,49		
13250106	Receita de Remuneração de Depósitos Bancários de Recursos Vinculados – Ações e Serviços Públicos de S	5.969,53		
	Serviços de Saúde	5.528,78		
	Programa Sentinela	2,01		
	Vigilância em Saúde	438,74		
13250109	Receita de Remuneração de Depósitos Bancários de Recursos Vinculados – Contribuição de Intervenção no	360,51		
	Receita CIDE	360,51		
13250110	Receita de Remuneração de Depósitos Bancários de Recursos Vinculados – Fundo Nacional de Assistência	2.482,77		
	Outras Transferências de Recursos do Fundo de Assistência Social - FNAS	2.482,77		
13250199	Receita de Remuneração de Outros Depósitos Bancários de Recursos Vinculados	9.757,14		
	Transferências de Convênios - Outros (não relacionados à educação/saúde/assistência social)	8.399,08		
	Outras Transferências de Recursos do Fundo de Assistência Social - FNAS	0,70		
	Alienações de Bens destinados a Outros Programas	1.357,36		
13250200	Remuneração de Depósitos de Recursos não vinculados	57.656,18		
13250299	Remuneração de Outros Depósitos de Recursos não vinculados	57.656,18		
	Recursos Ordinários	50.798,22		
	Receitas de Impostos e Transf de impostos: Saúde	6.857,96		
16000000	Receita de Serviços		102.542,04	
16001700	Serviços Agropecuários	5.006,50		
	Recursos Ordinários	5.006,50		
16004100	Serviços de Captação, Adução, Tratamento, Reservação e Distribuição de Água	97.535,54		
	Recursos Ordinários	97.535,54		
17000000	Transferências Correntes		12.820.729,72	
17200000	Transferências Intergovernamentais		12.419.180,45	
17210000	Transferências da União	6.287.976,76		
17210100	Participação na Receita da União	5.139.607,31		
17210102	Cota-Parte do Fundo de Participação dos Municípios	5.136.670,93		
	Recursos Ordinários	3.114.739,48		

Município de NOVA ITABERABA  
Exercício de 2012

Código	Especificação	Desdobramento	Fonte	Categoria econômica
	Receitas de Impostos e Transf de Impostos: Educação	1.284.167,76		
	Receitas de Impostos e Transf de impostos: Saúde	737.763,69		
17210105	Cota-Parte do Imposto Sobre a Propriedade Territorial Rural	2.936,38		
	Recursos Ordinários	1.761,83		
	Receitas de Impostos e Transf de Impostos: Educação	734,10		
	Receitas de Impostos e Transf de impostos: Saúde	440,45		
17212200	Transferência da Compensação Financeira pela Exploração de Recursos Naturais	75.583,68		
17212270	Cota-Parte do Fundo Especial do Petróleo - FEP	75.583,68		
	Recursos Ordinários	75.583,68		
17213300	Transferência de Recursos do Sistema Único de Saúde – SUS – Repasses Fundo aFundo	750.342,65		
	Programa Sentinela	45.596,68		
	Atenção Básica	628.722,49		
	Atenção de Média e Alta Complexidade Ambulatorial e Hospitalar	54.491,28		
	Assistência Farmacêutica Básica	21.532,20		
17213400	Transferências de Recursos do Fundo Nacional de Assistência Social - FNAS	92.185,79		
	Outras Transferências de Recursos do Fundo de Assistência Social - FNAS	92.185,79		
17213500	Transferências de Recursos do Fundo Nacional do Desenvolvimento da Educação – FNDE	185.066,90		
17213501	Transferências do Salário-Educação	76.902,59		
	Salário Educação	76.902,59		
17213503	Transferências Diretas do FNDE referentes ao Programa Nacional de AlimentaçãoEscolar – PNAE	19.452,00		
	Programa Nacional de Alimentação Escolar - PNAE	19.452,00		
17213504	Transferências Diretas do FNDE referentes ao Programa Nacionalde Apoio ao Transporte do Escolar – PN	88.712,31		
	Programa Nacional de Apoio ao Transporte Escolar - PNATE	88.712,31		
17213600	Transferência Financeira do ICMS – Desoneração – L.C. Nº 87/96	24.521,10		
	Recursos Ordinários	14.712,70		
	Receitas de Impostos e Transf de Impostos: Educação	6.130,28		
	Receitas de Impostos e Transf de impostos: Saúde	3.678,12		
17219900	Outras Transferências da União	20.669,33		
	Recursos Ordinários	20.669,33		
17220000	Transferências dos Estados	5.387.085,18		
17220100	Participação na Receita dos Estados	5.093.209,32		
17220101	Cota-Parte do ICMS	4.802.730,50		
	Recursos Ordinários	2.881.638,17		
	Receitas de Impostos e Transf de Impostos: Educação	1.200.682,88		
	Receitas de Impostos e Transf de impostos: Saúde	720.409,45		
17220102	Cota-Parte do IPVA	200.987,09		
	Recursos Ordinários	120.592,26		
	Receitas de Impostos e Transf de Impostos: Educação	50.246,91		
	Receitas de Impostos e Transf de impostos: Saúde	30.147,92		
17220104	Cota-Parte do IPI sobre Exportação	76.758,83		
	Recursos Ordinários	46.055,30		
	Receitas de Impostos e Transf de Impostos: Educação	19.189,75		
	Receitas de Impostos e Transf de impostos: Saúde	11.513,78		

Município de NOVA ITABERABA  
Exercício de 2012

Código	Especificação	Desdobramento	Fonte	Categoria econômica
17220113	Cota-Parte da Contribuição de Intervenção no Domínio Econômico	12.732,90		
	Receita CIDE	12.732,90		
17223300	Transferência de Recursos do Estado para Programas de Saúde – Repasse Fundo aFundo	138.013,86		
	Serviços de Saúde	138.013,86		
17229900	Outras Transferências dos Estados	155.862,00		
	Transferências de Convênios: Educação	155.862,00		
17240000	Transferências Multigovernamentais	744.118,51		
17240100	Transferência de Recursos do Fundo de Manutenção e Desenvolvimento da Educação Básica e de Valorizaç	744.118,51		
	Transf. do FUNDEF/FUNDEB - (aplic. remuneração dos prof. do Magist. em efet exercício na Ed. Bá	736.677,31		
	Transferências do FUNDEF/FUNDEB - (aplicação em outras despesas da Educação Básica)	7.441,20		
17600000	Transferências de Convênios		401.549,27	
17620000	Transferência de Convênios dos Estados e do Distrito Federal e de Suas Entidades	401.549,27		
17620200	Transferências de Convênio dos Estados Destinadas a Programas de Educação	205.006,77		
	Transf. do FUNDEF/FUNDEB - (aplic. remuneração dos prof. do Magist. em efet exercício na Ed. Bá	0,00		
	Transferências de Convênios: Educação	205.006,77		
	Salário Educação	0,00		
17629900	Outras Transferências de Convênio dos Estados	196.542,50		
	Recursos Ordinários	7.054,50		
	Transferências de Convênios - Outros (não relacionados à educação/saúde/assistência social)	188.316,00		
	Outras Transferências de Recursos do Fundo de Assistência Social - FNAS	1.172,00		
19000000	Outras Receitas Correntes		82.492,52	
19100000	Multas e Juros de Mora		15.157,92	
19110000	Multas e Juros de Mora dos Tributos	2.818,63		
19113800	Multas e Juros de Mora do Imposto sobre a Propriedade Predial e Territorial Urbana - IPTU	1.005,95		
	Recursos Ordinários	602,78		
	Receitas de Impostos e Transf de Impostos: Educação	252,18		
	Receitas de Impostos e Transf de impostos: Saúde	150,99		
19114000	Multas e Juros de Mora do Imposto sobre Serviços de Qualquer Natureza - ISS	472,07		
	Recursos Ordinários	282,97		
	Receitas de Impostos e Transf de Impostos: Educação	118,27		
	Receitas de Impostos e Transf de impostos: Saúde	70,83		
19119900	Multas e Juros de Mora de Outros Tributos	1.340,61		
19119901	MULTAS E JUROS DE MORA DAS TAXAS	1.340,61		
	Recursos Ordinários	1.340,61		
19130000	Multa e Juros de Mora da Dívida Ativa dos Tributos	12.339,29		
19131100	Multas e Juros de Mora da Dívida Ativa do Imposto sobre a Propriedade Predial e Territorial Urbana –	4.449,44		
	Recursos Ordinários	2.668,23		
	Receitas de Impostos e Transf de Impostos: Educação	1.113,45		
	Receitas de Impostos e Transf de impostos: Saúde	667,76		
19131300	Multas e Juros de Mora da Dívida Ativa do Imposto sobre Serviços de Qualquer Natureza - ISS	1.731,99		
	Recursos Ordinários	1.039,10		



Município de NOVA ITABERABA  
Exercício de 2012

Código	Especificação	Desdobramento	Fonte	Categoria econômica
	Receitas de Impostos e Transf de Impostos: Educação	433,26		
	Receitas de Impostos e Transf de impostos: Saúde	259,63		
19139900	Multas e Juros de Mora da Dívida Ativa de Outros Tributos	6.157,86		
	Recursos Ordinários	6.157,86		
19200000	Indenizações e Restituições		36.603,17	
19210000	Indenizações	21.173,46		
19219900	Outras Indenizações	21.173,46		
	Recursos Ordinários	21.173,46		
19220000	Restituições	15.429,71		
19229900	Outras Restituições	15.429,71		
	Recursos Ordinários	15.429,71		
19300000	Receita da Dívida Ativa		20.148,07	
19310000	Receita da Dívida Ativa Tributária	15.935,65		
19311100	Receita da Dívida Ativa do Imposto sobre a Propriedade Predial e Territorial Urbana – IPTU	6.538,90		
	Recursos Ordinários	3.922,86		
	Receitas de Impostos e Transf de Impostos: Educação	1.635,10		
	Receitas de Impostos e Transf de impostos: Saúde	980,94		
19311300	Receita da Dívida Ativa do Imposto sobre Serviços de Qualquer Natureza – ISS	3.383,05		
	Recursos Ordinários	2.029,68		
	Receitas de Impostos e Transf de Impostos: Educação	845,84		
	Receitas de Impostos e Transf de impostos: Saúde	507,53		
19319800	Receita da Dívida Ativa das Contribuições de Melhoria.	874,48		
	Recursos Ordinários	874,48		
19319900	Receita da Dívida Ativa de Outros Tributos	5.139,22		
19319901	Receita da Dívida Ativa de Outros Tributos – Principal	5.139,22		
	Recursos Ordinários	5.139,22		
19320000	Receita da Dívida Ativa não tributária	4.212,42		
19329900	Receita da Dívida Ativa Não Tributária de Outras Receitas	4.212,42		
19329901	Receita da Dívida Ativa Não-Tributária de Outras Receitas –Principal	4.212,42		
	Recursos Ordinários	4.212,42		
19900000	Receitas Diversas		10.583,36	
19909900	Outras Receitas	10.583,36		
	Recursos Ordinários	10.583,36		
20000000	Receitas de Capital			1.975.014,67
21000000	Operações de Crédito		123.000,00	
21100000	Operações de Crédito Internas		123.000,00	
21140000	Operações de Crédito Internas Contratuais Relativas à Programas de Governo	123.000,00		
21149900	Outras Operações de Crédito Internas Relativas à Programa de Governo	123.000,00		
	Operações de Crédito Internas - Outros Programas	123.000,00		
22000000	Alienação de Bens		69.500,00	
22100000	Alienação de Bens Móveis		68.000,00	
22150000	Alienação de Veículos	68.000,00		
	Alienações de Bens destinados a Programas da Educação Básica	57.000,00		
	Alienações de Bens destinados a Outros Programas	11.000,00		

Município de NOVA ITABERABA  
Exercício de 2012

Código	Especificação	Desdobramento	Fonte	Categoria econômica
22200000	Alienação de Bens Imóveis		1.500,00	
22290000	Alienação de Outros Bens Imóveis	1.500,00		
	Alienações de Bens destinados a Outros Programas	1.500,00		
23000000	Amortização de Empréstimos		27.184,34	
23008000	Amortização de Financiamentos	27.184,34		
23008001	Amortização de Financiamentos de Bens	27.184,34		
	Recursos Ordinários	27.184,34		
24000000	Transferências de Capital		1.755.330,33	
24700000	Transferências de Convênios		1.755.330,33	
24710000	Transferência de Convênios da União e de suas Entidades	764.392,48		
24710100	Transferências de Convênio da União para o Sistema Único de Saúde – SUS	16.460,13		
	Atenção Básica	16.460,13		
24710200	Transferências de Convênio da União destinadas a Programas de Educação	216.069,11		
	Transferências de Convênios: Educação	216.069,11		
24719900	Outras Transferências de Convênio da União	531.863,24		
	Transferências de Convênios - Outros (não relacionados à educação/saúde/assistência social)	521.077,00		
	Outras Transferências de Recursos do Fundo de Assistência Social - FNAS	10.786,24		
24720000	Transferência de Convênios dos Estados e do Distrito Federal e de suas Entidades	990.937,85		
24729900	Outras Transferências de Convênio dos Estados	990.937,85		
	Transferências de Convênios: Saúde	27.543,85		
	Transferências de Convênios - Outros (não relacionados à educação/saúde/assistência social)	963.394,00		
	<b>DEDUÇÕES DA RECEITA</b>			<b>2.025.998,39</b>
10000000	Receitas Correntes			<b>2.020.954,32</b>
11000000	Receita Tributária		9.362,01	
11100000	Impostos		4.412,01	
11120000	Impostos sobre o Patrimônio e a Renda	4.412,01		
11120200	Imposto sobre a Propriedade Predial e Territorial Urbana	4.412,01		
	Recursos Ordinários	2.646,77		
	Receitas de Impostos e Transf de Impostos: Educação	1.103,31		
	Receitas de Impostos e Transf de impostos: Saúde	661,93		
11200000	Taxas		4.950,00	
11220000	Taxas pela Prestação de Serviços	4.950,00		
11229900	Outras Taxas pela Prestação de Serviços	4.950,00		
	Recursos Ordinários	4.950,00		
13000000	Receita Patrimonial		6.321,87	
13200000	Receitas de Valores Mobiliários		6.321,87	
13250000	Remuneração de Depósitos Bancários	6.321,87		
13250100	Remuneração de Depósitos de Recursos Vinculados	6.321,87		
13250199	Receita de Remuneração de Outros Depósitos Bancários de Recursos Vinculados	6.321,87		
	Transferências de Convênios - Outros (não relacionados à educação/saúde/assistência social)	6.321,87		
17000000	Transferências Correntes		2.005.270,44	
17200000	Transferências Intergovernamentais		2.005.269,44	
17210000	Transferências da União	989.176,00		

Município de NOVA ITABERABA  
Exercício de 2012

Código	Especificação	Desdobramento	Fonte	Categoria econômica
17210100	Participação na Receita da União	984.271,80		
17210102	Cota-Parte do Fundo de Participação dos Municípios	983.684,60		
	Receitas de Impostos e Transf de Impostos: Educação	983.684,60		
17210105	Cota-Parte do Imposto Sobre a Propriedade Territorial Rural	587,20		
	Receitas de Impostos e Transf de Impostos: Educação	587,20		
17213600	Transferência Financeira do ICMS – Desoneração – L.C. Nº 87/96	4.904,20		
	Receitas de Impostos e Transf de Impostos: Educação	4.904,20		
17220000	Transferências dos Estados	1.016.093,44		
17220100	Participação na Receita dos Estados	1.016.093,44		
17220101	Cota-Parte do ICMS	960.545,09		
	Receitas de Impostos e Transf de Impostos: Educação	960.545,09		
17220102	Cota-Parte do IPVA	40.196,53		
	Recursos Ordinários	177,91		
	Receitas de Impostos e Transf de Impostos: Educação	40.018,62		
17220104	Cota-Parte do IPI sobre Exportação	15.351,82		
	Receitas de Impostos e Transf de Impostos: Educação	15.351,82		
17600000	Transferências de Convênios		1,00	
17620000	Transferência de Convênios dos Estados e do Distrito Federal e de Suas Entidades	1,00		
17629900	Outras Transferências de Convênio dos Estados	1,00		
	Transferências de Convênios - Outros (não relacionados à educação/saúde/assistência social)	1,00		
20000000	Receitas de Capital			5.044,07
24000000	Transferências de Capital		5.044,07	
24700000	Transferências de Convênios		5.044,07	
24710000	Transferência de Convênios da União e de suas Entidades	1.534,62		
24710200	Transferências de Convênio da União destinadas a Programas de Educação	834,62		
	Transferências de Convênios: Educação	834,62		
24719900	Outras Transferências de Convênio da União	700,00		
	Transferências de Convênios - Outros (não relacionados à educação/saúde/assistência social)	700,00		
24720000	Transferência de Convênios dos Estados e do Distrito Federal e de suas Entidades	3.509,45		
24729900	Outras Transferências de Convênio dos Estados	3.509,45		
	Transferências de Convênios: Saúde	43,85		
	Transferências de Convênios - Outros (não relacionados à educação/saúde/assistência social)	3.465,60		
	<b>TOTAL GERAL</b>			<b>13.651.324,88</b>

Obs: Para apuração dos valores arrecadados foi considerado o movimento mensal, (débito e crédito) da conta contábil 19114, sendo que as deduções, quando devidamente informadas pelas Unidades no Sistema e-Sfinge, estão demonstradas abaixo das receitas correntes e de capital

Município de NOVA ITABERABA

Competência: 2012

Unidade Gestora: (Legislativo) Câmara Municipal de Nova Itaberaba

Unidade Orçamentária: 1001 - CÂMARA MUNICIPAL DE VEREADORES

Código	Especificação	Desdobramento	Elemento	Categoria Econômica
3.0.00.00	Despesas Correntes			455.546,07
3.1.00.00	Pessoal e Encargos Sociais			371.868,70
3.1.90.00	Aplicações Diretas		371.868,70	
3.1.90.11	Vencimentos e Vantagens Fixas (Pessoal Civil)	307.480,80		
3.1.90.13	Obrigações Patronais	64.387,90		
3.2.00.00	Juros e Encargos da Dívida			14.187,96
3.2.90.00	Aplicações Diretas		14.187,96	
3.2.90.21	Juros sobre a Dívida por Contrato	14.187,96		
3.3.00.00	Outras Despesas Correntes			69.489,41
3.3.50.00	Transferências a Instituições Privadas sem Fins Lucrativos		7.800,00	
3.3.50.41	Contribuições	7.800,00		
3.3.90.00	Aplicações Diretas		61.689,41	
3.3.90.14	Diárias Civil	11.282,32		
3.3.90.30	Material de Consumo	11.661,18		
3.3.90.31	Premiações Culturais, Artísticas, Científicas, Desportivas e Outras	1.430,00		
3.3.90.33	Passagens e Despesas com Locomoção	8.879,54		
3.3.90.36	Outros Serviços de Terceiros (Pessoa Física)	220,00		
3.3.90.39	Outros Serviços de Terceiros (Pessoa Jurídica)	28.216,37		
4.0.00.00	Despesas de Capital			16.176,16
4.4.00.00	Investimentos			14.511,10
4.4.90.00	Aplicações Diretas		14.511,10	
4.4.90.51	Obras e Instalações	13.760,10		
4.4.90.52	Equipamentos e Material Permanente	751,00		
4.6.00.00	Amortização da Dívida			1.665,06
4.6.90.00	Aplicações Diretas		1.665,06	
4.6.90.71	Principal da Dívida Contratual Resgatado	1.665,06		
	Total Unidade Orçamentária			471.722,23

Unidade Gestora: (Executivo) Prefeitura Municipal de Nova Itaberaba

Unidade Orçamentária: 2001 - GABINETE DO PREFEITO

Código	Especificação	Desdobramento	Elemento	Categoria Econômica
3.0.00.00	Despesas Correntes			213.518,22
3.1.00.00	Pessoal e Encargos Sociais			196.732,67
3.1.90.00	Aplicações Diretas		196.732,67	
3.1.90.11	Vencimentos e Vantagens Fixas (Pessoal Civil)	159.801,17		
3.1.90.13	Obrigações Patronais	36.931,50		
3.3.00.00	Outras Despesas Correntes			16.785,55
3.3.90.00	Aplicações Diretas		16.785,55	
3.3.90.14	Diárias Civil	8.505,00		
3.3.90.30	Material de Consumo	4.920,12		
3.3.90.33	Passagens e Despesas com Locomoção	426,33		

Município de NOVA ITABERABA

Competência: 2012

3.3.90.39	Outros Serviços de Terceiros (Pessoa Jurídica)	2.934,10	
4.0.00.00	Despesas de Capital		200,00
4.4.00.00	Investimentos		200,00
4.4.90.00	Aplicações Diretas		200,00
4.4.90.52	Equipamentos e Material Permanente	200,00	
	<b>Total Unidade Orçamentária</b>		<b>213.718,22</b>

**Unidade Orçamentária: 3001 - SEC. MUN. DE ADMINISTRAÇÃO E FAZENDA**

Código	Especificação	Desdobramento	Elemento	Categoria Econômica
3.0.00.00	Despesas Correntes			1.352.844,90
3.1.00.00	Pessoal e Encargos Sociais			591.385,05
3.1.90.00	Aplicações Diretas		591.385,05	
3.1.90.11	Vencimentos e Vantagens Fixas (Pessoal Civil)	497.426,84		
3.1.90.13	Obrigações Patronais	88.936,88		
3.1.90.94	Indenizações e Restituições Trabalhistas	5.021,33		
3.2.00.00	Juros e Encargos da Dívida			160.655,47
3.2.90.00	Aplicações Diretas		160.655,47	
3.2.90.21	Juros sobre a Dívida por Contrato	160.655,47		
3.3.00.00	Outras Despesas Correntes			600.804,38
3.3.50.00	Transferências a Instituições Privadas sem Fins Lucrativos		115.532,00	
3.3.50.41	Contribuições	115.142,00		
3.3.50.92	Despesas de Exercícios Anteriores	390,00		
3.3.71.00	Transferência a Consórcios Público		23.545,92	
3.3.71.70	Rateio pela Participação em Consórcio Público	23.545,92		
3.3.90.00	Aplicações Diretas		461.726,46	
3.3.90.14	Diárias Civil	6.399,00		
3.3.90.30	Material de Consumo	48.710,13		
3.3.90.31	Premiações Culturais, Artísticas, Científicas, Desportivas e Outras	210,00		
3.3.90.32	Material, Bens ou Serviço para Distribuição Gratuita	6.200,00		
3.3.90.33	Passagens e Despesas com Locomoção	3.123,38		
3.3.90.36	Outros Serviços de Terceiros (Pessoa Física)	7.802,57		
3.3.90.39	Outros Serviços de Terceiros (Pessoa Jurídica)	223.990,58		
3.3.90.47	Obrigações Tributárias e Contributivas	144.326,60		
3.3.90.91	Sentenças Judiciais	7.000,00		
3.3.90.92	Despesas de Exercícios Anteriores	13.964,20		
3.3.90.93	Indenizações e Restituições	0,00		
4.0.00.00	Despesas de Capital			121.431,26
4.4.00.00	Investimentos			9.259,00
4.4.90.00	Aplicações Diretas		9.259,00	
4.4.90.52	Equipamentos e Material Permanente	9.259,00		
4.6.00.00	Amortização da Dívida			112.172,26
4.6.90.00	Aplicações Diretas		112.172,26	
4.6.90.71	Principal da Dívida Contratual Resgatado	112.172,26		
	<b>Total Unidade Orçamentária</b>			<b>1.474.276,16</b>

Município de NOVA ITABERABA  
Competência: 2012

Unidade Orçamentária: 4001 - DEPARTAMENTO DE EDUCAÇÃO

Código	Especificação	Desdobramento	Elemento	Categoria Econômica
3.0.00.00	Despesas Correntes			2.670.840,14
3.1.00.00	Pessoal e Encargos Sociais			1.503.463,34
3.1.90.00	Aplicações Diretas		1.503.463,34	
3.1.90.11	Vencimentos e Vantagens Fixas (Pessoal Civil)	1.224.225,69		
3.1.90.13	Obrigações Patronais	258.182,83		
3.1.90.94	Indenizações e Restituições Trabalhistas	21.054,82		
3.3.00.00	Outras Despesas Correntes			1.167.376,80
3.3.50.00	Transferências a Instituições Privadas sem Fins Lucrativos		31.950,00	
3.3.50.41	Contribuições	31.950,00		
3.3.90.00	Aplicações Diretas		1.135.426,80	
3.3.90.14	Diárias Civil	2.226,00		
3.3.90.30	Material de Consumo	257.276,11		
3.3.90.32	Material, Bens ou Serviço para Distribuição Gratuita	5.226,99		
3.3.90.33	Passagens e Despesas com Locomoção	2.180,10		
3.3.90.34	Outras Despesas de Pessoal Decorrentes de Contratos de Terceirização	20.025,00		
3.3.90.36	Outros Serviços de Terceiros (Pessoa Física)	38.012,19		
3.3.90.39	Outros Serviços de Terceiros (Pessoa Jurídica)	810.367,81		
3.3.90.47	Obrigações Tributárias e Contributivas	112,60		
4.0.00.00	Despesas de Capital			648.011,48
4.4.00.00	Investimentos			648.011,48
4.4.90.00	Aplicações Diretas		648.011,48	
4.4.90.51	Obras e Instalações	329.383,98		
4.4.90.52	Equipamentos e Material Permanente	305.725,31		
4.4.90.93	Indenizações e Restituições	12.902,19		
	Total Unidade Orçamentária			3.318.851,62

Unidade Orçamentária: 4002 - DEPARTAMENTO DE CULTURA

Código	Especificação	Desdobramento	Elemento	Categoria Econômica
3.0.00.00	Despesas Correntes			65.200,02
3.3.00.00	Outras Despesas Correntes			65.200,02
3.3.90.00	Aplicações Diretas		65.200,02	
3.3.90.14	Diárias Civil	1.735,00		
3.3.90.30	Material de Consumo	11.650,88		
3.3.90.31	Premiações Culturais, Artísticas, Científicas, Desportivas e Outras	1.532,14		
3.3.90.34	Outras Despesas de Pessoal Decorrentes de Contratos de Terceirização	41.920,00		
3.3.90.36	Outros Serviços de Terceiros (Pessoa Física)	1.490,00		
3.3.90.39	Outros Serviços de Terceiros (Pessoa Jurídica)	110,00		
3.3.90.47	Obrigações Tributárias e Contributivas	6.762,00		
4.0.00.00	Despesas de Capital			431.774,03
4.4.00.00	Investimentos			431.774,03
4.4.90.00	Aplicações Diretas		431.774,03	
4.4.90.51	Obras e Instalações	428.596,03		

Município de NOVA ITABERABA

Competência: 2012

4.4.90.52	Equipamentos e Material Permanente	3.178,00		
	<b>Total Unidade Orçamentária</b>			<b>496.974,05</b>

**Unidade Orçamentária: 4003 - DEPARTAMENTO DE ESPORTES**

Código	Especificação	Desdobramento	Elemento	Categoria Econômica
3.0.00.00	Despesas Correntes			134.784,35
3.1.00.00	Pessoal e Encargos Sociais			57.224,26
3.1.90.00	Aplicações Diretas		57.224,26	
3.1.90.11	Vencimentos e Vantagens Fixas (Pessoal Civil)	46.051,49		
3.1.90.13	Obrigações Patronais	10.561,82		
3.1.90.94	Indenizações e Restituições Trabalhistas	610,95		
3.3.00.00	Outras Despesas Correntes			77.560,09
3.3.90.00	Aplicações Diretas		77.560,09	
3.3.90.30	Material de Consumo	5.795,95		
3.3.90.31	Premiações Culturais, Artísticas, Científicas, Desportivas e Outras	15.069,64		
3.3.90.36	Outros Serviços de Terceiros (Pessoa Física)	3.900,00		
3.3.90.39	Outros Serviços de Terceiros (Pessoa Jurídica)	52.794,50		
4.0.00.00	Despesas de Capital			300,00
4.4.00.00	Investimentos			300,00
4.4.90.00	Aplicações Diretas		300,00	
4.4.90.52	Equipamentos e Material Permanente	300,00		
	<b>Total Unidade Orçamentária</b>			<b>135.084,35</b>

**Unidade Orçamentária: 5001 - FUNDO MUNICIPAL DE ASSISTÊNCIA SOCIAL**

Código	Especificação	Desdobramento	Elemento	Categoria Econômica
3.0.00.00	Despesas Correntes			368.297,18
3.1.00.00	Pessoal e Encargos Sociais			203.544,87
3.1.90.00	Aplicações Diretas		203.544,87	
3.1.90.11	Vencimentos e Vantagens Fixas (Pessoal Civil)	166.132,29		
3.1.90.13	Obrigações Patronais	37.412,58		
3.3.00.00	Outras Despesas Correntes			164.752,31
3.3.90.00	Aplicações Diretas		164.752,31	
3.3.90.30	Material de Consumo	25.126,16		
3.3.90.32	Material, Bens ou Serviço para Distribuição Gratuita	9.925,40		
3.3.90.36	Outros Serviços de Terceiros (Pessoa Física)	47.813,52		
3.3.90.39	Outros Serviços de Terceiros (Pessoa Jurídica)	39.967,33		
3.3.90.47	Obrigações Tributárias e Contributivas	5.044,17		
3.3.90.48	Outros Auxílios Financeiros a Pessoas Físicas	36.875,73		
4.0.00.00	Despesas de Capital			8.159,90
4.4.00.00	Investimentos			8.159,90
4.4.90.00	Aplicações Diretas		8.159,90	
4.4.90.52	Equipamentos e Material Permanente	8.159,90		
	<b>Total Unidade Orçamentária</b>			<b>376.457,08</b>

Município de NOVA ITABERABA  
Competência: 2012

Unidade Orçamentária: 5002 - FUNDO MUNICIPAL DA INFÂNCIA E ADOLESCÊNCIA

Código	Especificação	Desdobramento	Elemento	Categoria Econômica
3.0.00.00	Despesas Correntes			1.166,40
3.3.00.00	Outras Despesas Correntes			1.166,40
3.3.90.00	Aplicações Diretas		1.166,40	
3.3.90.36	Outros Serviços de Terceiros (Pessoa Física)	0,00		
3.3.90.39	Outros Serviços de Terceiros (Pessoa Jurídica)	1.166,40		
3.3.90.47	Obrigações Tributárias e Contributivas	0,00		
4.0.00.00	Despesas de Capital			2.969,00
4.4.00.00	Investimentos			2.969,00
4.4.90.00	Aplicações Diretas		2.969,00	
4.4.90.52	Equipamentos e Material Permanente	2.969,00		
	Total Unidade Orçamentária			4.135,40

Unidade Orçamentária: 6001 - DEPARTAMENTO DE URBANISMO

Código	Especificação	Desdobramento	Elemento	Categoria Econômica
3.0.00.00	Despesas Correntes			787.389,35
3.1.00.00	Pessoal e Encargos Sociais			57.248,39
3.1.90.00	Aplicações Diretas		57.248,39	
3.1.90.11	Vencimentos e Vantagens Fixas (Pessoal Civil)	44.670,24		
3.1.90.13	Obrigações Patronais	10.134,33		
3.1.90.94	Indenizações e Restituições Trabalhistas	2.443,82		
3.3.00.00	Outras Despesas Correntes			730.140,96
3.3.90.00	Aplicações Diretas		730.140,96	
3.3.90.30	Material de Consumo	155.665,89		
3.3.90.36	Outros Serviços de Terceiros (Pessoa Física)	8.106,00		
3.3.90.39	Outros Serviços de Terceiros (Pessoa Jurídica)	566.286,87		
3.3.90.47	Obrigações Tributárias e Contributivas	82,20		
4.0.00.00	Despesas de Capital			1.074.237,73
4.4.00.00	Investimentos			1.074.237,73
4.4.90.00	Aplicações Diretas		1.074.237,73	
4.4.90.51	Obras e Instalações	1.043.645,85		
4.4.90.52	Equipamentos e Material Permanente	30.359,12		
4.4.90.93	Indenizações e Restituições	232,76		
	Total Unidade Orçamentária			1.861.627,08

Unidade Orçamentária: 6003 - DEPARTAMENTO DE TRANSPORTES E OBRAS

Código	Especificação	Desdobramento	Elemento	Categoria Econômica
3.0.00.00	Despesas Correntes			832.363,04
3.1.00.00	Pessoal e Encargos Sociais			238.768,80
3.1.90.00	Aplicações Diretas		238.768,80	
3.1.90.11	Vencimentos e Vantagens Fixas (Pessoal Civil)	189.382,64		
3.1.90.13	Obrigações Patronais	42.516,34		



Município de NOVA ITABERABA

Competência: 2012

3.1.90.94	Indenizações e Restituições Trabalhistas	6.869,82	
3.3.00.00	Outras Despesas Correntes		593.594,24
3.3.90.00	Aplicações Diretas		593.594,24
3.3.90.14	Diárias Civil	785,00	
3.3.90.30	Material de Consumo	420.346,88	
3.3.90.39	Outros Serviços de Terceiros (Pessoa Jurídica)	172.132,65	
3.3.90.47	Obrigações Tributárias e Contributivas	127,31	
3.3.90.93	Indenizações e Restituições	202,40	
4.0.00.00	Despesas de Capital		810.545,68
4.4.00.00	Investimentos		810.545,68
4.4.90.00	Aplicações Diretas		810.545,68
4.4.90.39	Outros Serviços de Terceiros (Pessoa Jurídica)	3.440,00	
4.4.90.51	Obras e Instalações	52.120,00	
4.4.90.52	Equipamentos e Material Permanente	674.854,12	
4.4.90.61	Aquisição de Imóveis	80.000,00	
4.4.90.93	Indenizações e Restituições	131,56	
	Total Unidade Orçamentária		1.642.908,72

Unidade Gestora: (Executivo ) Fundo Municipal de Saúde de Nova Itaberaba

Unidade Orçamentária: 7001 - FUNDO MUNICIPAL DE SAÚDE

Código	Especificação	Desdobramento	Elemento	Categoria Econômica
3.0.00.00	Despesas Correntes			2.899.662,94
3.1.00.00	Pessoal e Encargos Sociais			1.279.457,42
3.1.71.00	Transferência a Consórcios Público		6.000,00	
3.1.71.70	Rateio pela Participação em Consórcio Público	6.000,00		
3.1.90.00	Aplicações Diretas		1.273.457,42	
3.1.90.11	Vencimentos e Vantagens Fixas (Pessoal Civil)	1.031.052,28		
3.1.90.13	Obrigações Patronais	239.994,55		
3.1.90.94	Indenizações e Restituições Trabalhistas	2.410,59		
3.3.00.00	Outras Despesas Correntes			1.620.205,52
3.3.71.00	Transferência a Consórcios Público		290.410,35	
3.3.71.70	Rateio pela Participação em Consórcio Público	290.410,35		
3.3.90.00	Aplicações Diretas		1.329.795,17	
3.3.90.14	Diárias Civil	18.768,00		
3.3.90.30	Material de Consumo	292.139,34		
3.3.90.32	Material, Bens ou Serviço para Distribuição Gratuita	327.721,03		
3.3.90.33	Passagens e Despesas com Locomoção	1.035,46		
3.3.90.34	Outras Despesas de Pessoal Decorrentes de Contratos de Terceirização	397.920,00		
3.3.90.36	Outros Serviços de Terceiros (Pessoa Física)	14.907,30		
3.3.90.39	Outros Serviços de Terceiros (Pessoa Jurídica)	209.444,51		
3.3.90.47	Obrigações Tributárias e Contributivas	12.690,00		
3.3.90.48	Outros Auxílios Financeiros a Pessoas Físicas	53.764,11		
3.3.90.92	Despesas de Exercícios Anteriores	1.405,42		
4.0.00.00	Despesas de Capital			146.848,40
4.4.00.00	Investimentos			146.848,40

Município de NOVA ITABERABA

Competência: 2012

4.4.90.00	Aplicações Diretas		146.848,40	
4.4.90.51	Obras e Instalações	16.460,05		
4.4.90.52	Equipamentos e Material Permanente	130.388,35		
Total Unidade Orçamentária				3.046.511,34

Unidade Gestora: (Executivo ) Prefeitura Municipal de Nova Itaberaba

Unidade Orçamentária: 8001 - DEPARTAMENTO DE AGRICULTURA

Código	Especificação	Desdobramento	Elemento	Categoria Econômica
3.0.00.00	Despesas Correntes			1.145.346,66
3.1.00.00	Pessoal e Encargos Sociais			512.644,03
3.1.90.00	Aplicações Diretas		512.644,03	
3.1.90.11	Vencimentos e Vantagens Fixas (Pessoal Civil)	416.851,47		
3.1.90.13	Obrigações Patronais	94.990,68		
3.1.90.94	Indenizações e Restituições Trabalhistas	801,88		
3.3.00.00	Outras Despesas Correntes			632.702,63
3.3.90.00	Aplicações Diretas		632.702,63	
3.3.90.14	Diárias Civil	1.020,00		
3.3.90.30	Material de Consumo	378.848,88		
3.3.90.32	Material, Bens ou Serviço para Distribuição Gratuita	34.719,60		
3.3.90.33	Passagens e Despesas com Locomoção	2.408,16		
3.3.90.39	Outros Serviços de Terceiros (Pessoa Jurídica)	215.705,99		
4.0.00.00	Despesas de Capital			2.090,00
4.4.00.00	Investimentos			2.090,00
4.4.90.00	Aplicações Diretas		2.090,00	
4.4.90.52	Equipamentos e Material Permanente	2.090,00		
Total Unidade Orçamentária				1.147.436,66

Código	Especificação	Desdobramento	Elemento	Categoria Econômica
	Total Geral			14.189.702,91

Município de NOVA ITABERABA

Competência: 2012

Código	Especificação	Elemento	Natureza da Despesa por Modalidade de Aplicação	Categoria Econômica
3.0.00.00	Despesas Correntes			10.926.959,27
3.1.00.00	Pessoal e Encargos Sociais			5.012.337,53
3.1.71.00	Transferência a Consórcios Público		6.000,00	
3.1.71.70	Rateio pela Participação em Consórcio Público	6.000,00		
3.1.90.00	Aplicações Diretas		5.006.337,53	
3.1.90.11	Vencimentos e Vantagens Fixas (Pessoal Civil)	4.083.074,91		
3.1.90.13	Obrigações Patronais	884.049,41		
3.1.90.94	Indenizações e Restituições Trabalhistas	39.213,21		
3.2.00.00	Juros e Encargos da Dívida			174.843,43
3.2.90.00	Aplicações Diretas		174.843,43	
3.2.90.21	Juros sobre a Dívida por Contrato	174.843,43		
3.3.00.00	Outras Despesas Correntes			5.739.778,31
3.3.50.00	Transferências a Instituições Privadas sem Fins Lucrativos		155.282,00	
3.3.50.41	Contribuições	154.892,00		
3.3.50.92	Despesas de Exercícios Anteriores	390,00		
3.3.71.00	Transferência a Consórcios Público		313.956,27	
3.3.71.70	Rateio pela Participação em Consórcio Público	313.956,27		
3.3.90.00	Aplicações Diretas		5.270.540,04	
3.3.90.14	Diárias Civil	50.720,32		
3.3.90.30	Material de Consumo	1.612.141,52		
3.3.90.31	Premiações Culturais, Artísticas, Científicas, Desportivas e Outras	18.241,78		
3.3.90.32	Material, Bens ou Serviço para Distribuição Gratuita	383.793,02		
3.3.90.33	Passagens e Despesas com Locomoção	18.052,97		
3.3.90.34	Outras Despesas de Pessoal Decorrentes de Contratos de Terceirização	459.865,00		
3.3.90.36	Outros Serviços de Terceiros (Pessoa Física)	122.251,58		
3.3.90.39	Outros Serviços de Terceiros (Pessoa Jurídica)	2.323.117,11		
3.3.90.47	Obrigações Tributárias e Contributivas	169.144,88		
3.3.90.48	Outros Auxílios Financeiros a Pessoas Físicas	90.639,84		
3.3.90.91	Sentenças Judiciais	7.000,00		
3.3.90.92	Despesas de Exercícios Anteriores	15.369,62		
3.3.90.93	Indenizações e Restituições	202,40		
4.0.00.00	Despesas de Capital			3.262.743,64
4.4.00.00	Investimentos			3.148.906,32
4.4.90.00	Aplicações Diretas		3.148.906,32	
4.4.90.39	Outros Serviços de Terceiros (Pessoa Jurídica)	3.440,00		
4.4.90.51	Obras e Instalações	1.883.966,01		
4.4.90.52	Equipamentos e Material Permanente	1.168.233,80		
4.4.90.61	Aquisição de Imóveis	80.000,00		
4.4.90.93	Indenizações e Restituições	13.266,51		
4.6.00.00	Amortização da Dívida			113.837,32
4.6.90.00	Aplicações Diretas		113.837,32	
4.6.90.71	Principal da Dívida Contratual Resgatado	113.837,32		
	Total Geral			14.189.702,91

Administração Direta, Indireta ou Fundacional

Município de NOVA ITABERABA

Competência: 2012

Unidade Gestora: Prefeitura Municipal de Nova Itaberaba

Unidade Orçamentária: 02001 GABINETE DO PREFEITO

Código	Especificação	Operações especiais	Projetos	Atividades	Total
4	Administração	0,00	0,00	213.718,22	213.718,22
4.122	Administração Geral	0,00	0,00	213.718,22	213.718,22
04.122.0002	GABINETE DO PREFEITO	0,00	0,00	213.718,22	213.718,22
04.122.0002.02.000003	Manutenção das Atividades da Administração Superior	0,00	0,00	213.718,22	213.718,22
	Total da Unidade Orçamentária	0,00	0,00	213.718,22	213.718,22

Unidade Orçamentária: 03001 SEC. MUN. DE ADMINISTRAÇÃO E FAZENDA

Código	Especificação	Operações especiais	Projetos	Atividades	Total
4	Administração	0,00	0,00	1.048.811,64	1.048.811,64
4.122	Administração Geral	0,00	0,00	1.048.811,64	1.048.811,64
04.122.0003	ADMINISTRAÇÃO E FAZENDA	0,00	0,00	1.048.811,64	1.048.811,64
04.122.0003.02.000004	Aquisição de Veículos, Equipamentos e Mobiliários em Geral	0,00	0,00	9.259,00	9.259,00
04.122.0003.02.000005	Manutenção das Atividades da Sec. de Administração e Fazenda	0,00	0,00	890.261,72	890.261,72
04.122.0003.02.000006	Parcerias com as Entidades Municipalistas	0,00	0,00	131.077,92	131.077,92
04.122.0003.02.000017	Manutenção das Atividades Comemorativas do Município	0,00	0,00	18.213,00	18.213,00
28	Encargos Especiais	425.464,52	0,00	0,00	425.464,52
28.846	Outros Encargos Especiais	425.464,52	0,00	0,00	425.464,52
28.846.0014	ENCARGOS GERAIS DO MUNICÍPIO	425.464,52	0,00	0,00	425.464,52
28.846.0014.09.000001	Dívida Fundada Interna	272.827,73	0,00	0,00	272.827,73
28.846.0014.09.000003	Precatórios, Acordos e Sentenças Judiciais	8.720,19	0,00	0,00	8.720,19
28.846.0014.09.000004	Obrigações Tributárias e Contributivas	143.916,60	0,00	0,00	143.916,60
	Total da Unidade Orçamentária	425.464,52	0,00	1.048.811,64	1.474.276,16

Unidade Orçamentária: 04001 DEPARTAMENTO DE EDUCAÇÃO

Administração Direta, Indireta ou Fundacional

Município de NOVA ITABERABA

Competência: 2012

Unidade Orçamentária: 04001 DEPARTAMENTO DE EDUCAÇÃO

Código	Especificação	Operações especiais	Projetos	Atividades	Total
12	Educação	0,00	342.286,17	2.976.565,45	3.318.851,62
12.306	Alimentação e Nutrição	0,00	0,00	74.380,22	74.380,22
12.306.0004	EDUCAÇÃO PARA O DESENVOLVIMENTO	0,00	0,00	74.380,22	74.380,22
12.306.0004.02.000014	Manutenção das Atividades da Alimentação Escolar	0,00	0,00	74.380,22	74.380,22
12.361	Ensino Fundamental	0,00	0,00	2.222.596,67	2.222.596,67
12.361.0004	EDUCAÇÃO PARA O DESENVOLVIMENTO	0,00	0,00	2.222.596,67	2.222.596,67
12.361.0004.02.000008	Manutenção das Atividades do Ensino Fundamental	0,00	0,00	1.488.919,98	1.488.919,98
12.361.0004.02.000012	Aquisição de Veículos, Ônibus, Equipam. e Mobiliários em Geral	0,00	0,00	210.000,00	210.000,00
12.361.0004.02.000013	Manutenção das Atividades do Transporte Escolar	0,00	0,00	523.676,69	523.676,69
12.362	Ensino Médio	0,00	0,00	196.038,47	196.038,47
12.362.0004	EDUCAÇÃO PARA O DESENVOLVIMENTO	0,00	0,00	196.038,47	196.038,47
12.362.0004.02.000010	Apoio ao Ensino Médio	0,00	0,00	196.038,47	196.038,47
12.364	Ensino Superior	0,00	0,00	15.300,00	15.300,00
12.364.0004	EDUCAÇÃO PARA O DESENVOLVIMENTO	0,00	0,00	15.300,00	15.300,00
12.364.0004.02.000011	Apoio ao Ensino Superior	0,00	0,00	15.300,00	15.300,00
12.365	Educação Infantil	0,00	342.286,17	468.250,09	810.536,26
12.365.0004	EDUCAÇÃO PARA O DESENVOLVIMENTO	0,00	342.286,17	468.250,09	810.536,26
12.365.0004.01.000005	Aquisição de terrenos, Edificação e Construção de Unidades Escolares	0,00	342.286,17	0,00	342.286,17
12.365.0004.02.000009	Manutenção das Atividades do Ensino Infantil	0,00	0,00	468.250,09	468.250,09
Total da Unidade Orçamentária		0,00	342.286,17	2.976.565,45	3.318.851,62

Unidade Orçamentária: 04002 DEPARTAMENTO DE CULTURA

Código	Especificação	Operações especiais	Projetos	Atividades	Total
13	Cultura	0,00	428.596,03	68.378,02	496.974,05
13.392	Difusão Cultural	0,00	428.596,03	68.378,02	496.974,05

Administração Direta, Indireta ou Fundacional

Município de NOVA ITABERABA

Competência: 2012

13.392.0005	CULTURA	0,00	428.596,03	68.378,02	496.974,05
13.392.0005.01.000004	Edificação do Centro de Eventos Municipal	0,00	428.596,03	0,00	428.596,03
13.392.0005.02.000015	Manutenção das Atividades da Cultura Local	0,00	0,00	62.505,02	62.505,02
13.392.0005.02.000033	Manutenção das Atividades da Biblioteca Pública Municipal	0,00	0,00	5.873,00	5.873,00
Total da Unidade Orçamentária		0,00	428.596,03	68.378,02	496.974,05

Unidade Orçamentária: 04003 DEPARTAMENTO DE ESPORTES

Código	Especificação	Operações especiais	Projetos	Atividades	Total
27	Desporto e Lazer	0,00	0,00	135.084,35	135.084,35
27.812	Desporto Comunitário	0,00	0,00	135.084,35	135.084,35
27.812.0006	DESPORTO MUNICIPAL	0,00	0,00	135.084,35	135.084,35
27.812.0006.02.000016	Manutenção das Atividades Desportivas	0,00	0,00	135.084,35	135.084,35
Total da Unidade Orçamentária		0,00	0,00	135.084,35	135.084,35

Unidade Orçamentária: 05001 FUNDO MUNICIPAL DE ASSISTÊNCIA SOCIAL

Código	Especificação	Operações especiais	Projetos	Atividades	Total
8	Assistência Social	0,00	0,00	376.457,08	376.457,08
8.244	Assistência Comunitária	0,00	0,00	376.457,08	376.457,08
08.244.0007	ASSISTENCIA INTEGRADA	0,00	0,00	376.457,08	376.457,08
08.244.0007.02.000020	Manutenção das Atividades de Assistência Social	0,00	0,00	346.025,39	346.025,39
08.244.0007.02.000034	Manutenção das Atividades do Conselho Tutelar	0,00	0,00	30.431,69	30.431,69
Total da Unidade Orçamentária		0,00	0,00	376.457,08	376.457,08

Unidade Orçamentária: 05002 FUNDO MUNICIPAL DA INFÂNCIA E ADOLESCÊNC

Código	Especificação	Operações especiais	Projetos	Atividades	Total
8	Assistência Social	0,00	0,00	4.135,40	4.135,40
8.243	Assistência à Criança e ao Adolescente	0,00	0,00	4.135,40	4.135,40
08.243.0008	CRIANÇA E ADOLESCENTE	0,00	0,00	4.135,40	4.135,40

Administração Direta, Indireta ou Fundacional

Município de NOVA ITABERABA

Competência: 2012

08.243.0008.02.000022	Manutenção das Atividades da Infância e Adolescência	0,00	0,00	4.135,40	4.135,40
	<b>Total da Unidade Orçamentária</b>	<b>0,00</b>	<b>0,00</b>	<b>4.135,40</b>	<b>4.135,40</b>

**Unidade Orçamentária: 06001 DEPARTAMENTO DE URBANISMO**

Código	Especificação	Operações especiais	Projetos	Atividades	Total
6	Segurança Pública	0,00	0,00	15.008,16	15.008,16
6.181	Policiamento	0,00	0,00	15.008,16	15.008,16
06.181.0011	URBANISMO	0,00	0,00	15.008,16	15.008,16
06.181.0011.02.000030	Manutenção da Segurança Pública	0,00	0,00	15.008,16	15.008,16
15	Urbanismo	0,00	863.370,77	940.248,15	1.803.618,92
15.451	Infra-Estrutura Urbana	0,00	863.370,77	0,00	863.370,77
15.451.0011	URBANISMO	0,00	863.370,77	0,00	863.370,77
15.451.0011.01.000003	Pavimentação de Logradouros Públicos	0,00	863.370,77	0,00	863.370,77
15.452	Serviços Urbanos	0,00	0,00	676.800,59	676.800,59
15.452.0011	URBANISMO	0,00	0,00	676.800,59	676.800,59
15.452.0011.02.000023	Manutenção das Atividades do Depto. de Urbanismo	0,00	0,00	676.800,59	676.800,59
15.512	Saneamento Básico Urbano	0,00	0,00	263.447,56	263.447,56
15.512.0011	URBANISMO	0,00	0,00	263.447,56	263.447,56
15.512.0011.02.000024	Manutenção do Sistema de Abastecimento de Água Municipal	0,00	0,00	263.447,56	263.447,56
22	Indústria	0,00	43.000,00	0,00	43.000,00
22.451	Infra-Estrutura Urbana	0,00	43.000,00	0,00	43.000,00
22.451.0011	URBANISMO	0,00	43.000,00	0,00	43.000,00
22.451.0011.01.000002	Implementação da Infraestrutura na Área Industrial	0,00	43.000,00	0,00	43.000,00
	<b>Total da Unidade Orçamentária</b>	<b>0,00</b>	<b>906.370,77</b>	<b>955.256,31</b>	<b>1.861.627,08</b>

**Unidade Orçamentária: 06003 DEPARTAMENTO DE TRANSPORTES E OBRAS**

Código	Especificação	Operações especiais	Projetos	Atividades	Total
26	Transporte	0,00	0,00	1.642.908,72	1.642.908,72

Administração Direta, Indireta ou Fundacional

Município de NOVA ITABERABA

Competência: 2012

26.782	Transporte Rodoviário	0,00	0,00	1.642.908,72	1.642.908,72
26.782.0010	TRANSPORTES E OBRAS	0,00	0,00	1.642.908,72	1.642.908,72
26.782.0010.02.000026	Manutenção das atividades do Depto. de Transportes e Obras	0,00	0,00	1.041.377,16	1.041.377,16
26.782.0010.02.000027	Aquisição de Veículos, Máquinas, Caminhões, Equipamentos e Mobiliário em Geral	0,00	0,00	601.531,56	601.531,56
Total da Unidade Orçamentária		0,00	0,00	1.642.908,72	1.642.908,72

Unidade Orçamentária: 08001 DEPARTAMENTO DE AGRICULTURA

Código	Especificação	Operações especiais	Projetos	Atividades	Total
20	Agricultura	0,00	0,00	1.147.436,66	1.147.436,66
20.606	Extensão Rural	0,00	0,00	1.147.436,66	1.147.436,66
20.606.0009	AGRICULTURA E MEIO AMBIENTE	0,00	0,00	1.147.436,66	1.147.436,66
20.606.0009.02.000032	Manutenção das Atividades da Sec. de Agricultura e Meio Ambiente	0,00	0,00	1.147.436,66	1.147.436,66
Total da Unidade Orçamentária		0,00	0,00	1.147.436,66	1.147.436,66
Total da Unidade Gestora		425.464,52	1.677.252,97	8.568.751,85	10.671.469,34

Unidade Gestora: Fundo Municipal de Saúde de Nova Itaberaba

Unidade Orçamentária: 07001 FUNDO MUNICIPAL DE SAÚDE

Código	Especificação	Operações especiais	Projetos	Atividades	Total
4	Administração	0,00	0,00	65.233,35	65.233,35
4.122	Administração Geral	0,00	0,00	65.233,35	65.233,35
04.122.0003	ADMINISTRAÇÃO E FAZENDA	0,00	0,00	65.233,35	65.233,35
04.122.0003.02.000004	Aquisição de Veículos, Equipamentos e Mobiliários em Geral	0,00	0,00	65.233,35	65.233,35
10	Saúde	0,00	19.045,05	2.962.232,94	2.981.277,99
10.301	Atenção Básica	0,00	19.045,05	2.884.497,36	2.903.542,41
10.301.0013	MAIS SAÚDE	0,00	19.045,05	2.884.497,36	2.903.542,41
10.301.0013.01.000001	Ampliação/Reforma da Unidade de Saúde Municipal	0,00	19.045,05	0,00	19.045,05



Administração Direta, Indireta ou Fundacional

Município de NOVA ITABERABA

Competência: 2012

10.301.0013.02.000018	Manutenção das Atividades da Saúde Pública	0,00	0,00	2.884.497,36	2.884.497,36
10.304	Vigilância Sanitária	0,00	0,00	77.735,58	77.735,58
10.304.0013	MAIS SAÚDE	0,00	0,00	77.735,58	77.735,58
10.304.0013.02.000029	Manutenção das Atividades de Vigilância em Saúde	0,00	0,00	77.735,58	77.735,58
	Total da Unidade Orçamentária	0,00	19.045,05	3.027.466,29	3.046.511,34
	Total da Unidade Gestora	0,00	19.045,05	3.027.466,29	3.046.511,34

Unidade Gestora: Câmara Municipal de Nova Itaberaba

Unidade Orçamentária: 01001 CÂMARA MUNICIPAL DE VEREADORES

Código	Especificação	Operações especiais	Projetos	Atividades	Total
1	Legislativa	0,00	0,00	471.722,23	471.722,23
1.031	Ação Legislativa	0,00	0,00	471.722,23	471.722,23
01.031.0001	PROCESSO LEGISLATIVO	0,00	0,00	471.722,23	471.722,23
01.031.0001.02.000001	Manutenção das Atividades da Câmara Municipal de Vereadores	0,00	0,00	457.211,13	457.211,13
01.031.0001.02.000002	Aquisição de Veículos, Equipamentos e Mobiliários em Geral	0,00	0,00	14.511,10	14.511,10
	Total da Unidade Orçamentária	0,00	0,00	471.722,23	471.722,23
	Total da Unidade Gestora	0,00	0,00	471.722,23	471.722,23
	Total Geral	425.464,52	1.696.298,02	12.067.940,37	14.189.702,91

# Demonstrativo de Funções, Subfunções e Programas por Projetos e Atividades - Anexo 07

## Administração Direta, Indireta ou Fundacional

Município de NOVA ITABERABA

Competência: 2012

Código	Especificação	Operações especiais	Projetos	Atividades	Total
01	Legislativa	0,00	0,00	471.722,23	471.722,23
01.031	Ação Legislativa	0,00	0,00	471.722,23	471.722,23
01.031.0001	PROCESSO LEGISLATIVO	0,00	0,00	471.722,23	471.722,23
01.031.0001.02.000001	Manutenção das Atividades da Câmara Municipal de Vereadores	0,00	0,00	457.211,13	457.211,13
01.031.0001.02.000002	Aquisição de Veículos, Equipamentos e Mobiliários em Geral	0,00	0,00	14.511,10	14.511,10
04	Administração	0,00	0,00	1.327.763,21	1.327.763,21
04.122	Administração Geral	0,00	0,00	1.327.763,21	1.327.763,21
04.122.0002	GABINETE DO PREFEITO	0,00	0,00	213.718,22	213.718,22
04.122.0002.02.000003	Manutenção das Atividades da Administração Superior	0,00	0,00	213.718,22	213.718,22
04.122.0003	ADMINISTRAÇÃO E FAZENDA	0,00	0,00	1.114.044,99	1.114.044,99
04.122.0003.02.000004	Aquisição de Veículos, Equipamentos e Mobiliários em Geral	0,00	0,00	74.492,35	74.492,35
04.122.0003.02.000005	Manutenção das Atividades da Sec. de Administração e Fazenda	0,00	0,00	890.261,72	890.261,72
04.122.0003.02.000006	Parcerias com as Entidades Municipalistas	0,00	0,00	131.077,92	131.077,92
04.122.0003.02.000017	Manutenção das Atividades Comemorativas do Município	0,00	0,00	18.213,00	18.213,00
06	Segurança Pública	0,00	0,00	15.008,16	15.008,16
06.181	Policimento	0,00	0,00	15.008,16	15.008,16
06.181.0011	URBANISMO	0,00	0,00	15.008,16	15.008,16
06.181.0011.02.000030	Manutenção da Segurança Pública	0,00	0,00	15.008,16	15.008,16
08	Assistência Social	0,00	0,00	380.592,48	380.592,48
08.243	Assistência à Criança e ao Adolescente	0,00	0,00	4.135,40	4.135,40
08.243.0008	CRIANÇA E ADOLESCENTE	0,00	0,00	4.135,40	4.135,40
08.243.0008.02.000022	Manutenção das Atividades da Infância e Adolescência	0,00	0,00	4.135,40	4.135,40
08.244	Assistência Comunitária	0,00	0,00	376.457,08	376.457,08
08.244.0007	ASSISTENCIA INTEGRADA	0,00	0,00	376.457,08	376.457,08
08.244.0007.02.000020	Manutenção das Atividades de Assistência Social	0,00	0,00	346.025,39	346.025,39
08.244.0007.02.000034	Manutenção das Atividades do Conselho Tutelar	0,00	0,00	30.431,69	30.431,69
10	Saúde	0,00	19.045,05	2.962.232,94	2.981.277,99
10.301	Atenção Básica	0,00	19.045,05	2.884.497,36	2.903.542,41

# Demonstrativo de Funções, Subfunções e Programas por Projetos e Atividades - Anexo 07

## Administração Direta, Indireta ou Fundacional

Município de NOVA ITABERABA

Competência: 2012

Código	Especificação	Operações especiais	Projetos	Atividades	Total
10.301.0013	MAIS SAÚDE	0,00	19.045,05	2.884.497,36	2.903.542,41
10.301.0013.01.000001	Ampliação/Reforma da Unidade de Saúde Municipal	0,00	19.045,05	0,00	19.045,05
10.301.0013.02.000018	Manutenção das Atividades da Saúde Pública	0,00	0,00	2.884.497,36	2.884.497,36
10.304	Vigilância Sanitária	0,00	0,00	77.735,58	77.735,58
10.304.0013	MAIS SAÚDE	0,00	0,00	77.735,58	77.735,58
10.304.0013.02.000029	Manutenção das Atividades de Vigilância em Saúde	0,00	0,00	77.735,58	77.735,58
12	Educação	0,00	342.286,17	2.976.565,45	3.318.851,62
12.306	Alimentação e Nutrição	0,00	0,00	74.380,22	74.380,22
12.306.0004	EDUCAÇÃO PARA O DESENVOLVIMENTO	0,00	0,00	74.380,22	74.380,22
12.306.0004.02.000014	Manutenção das Atividades da Alimentação Escolar	0,00	0,00	74.380,22	74.380,22
12.361	Ensino Fundamental	0,00	0,00	2.222.596,67	2.222.596,67
12.361.0004	EDUCAÇÃO PARA O DESENVOLVIMENTO	0,00	0,00	2.222.596,67	2.222.596,67
12.361.0004.02.000008	Manutenção das Atividades do Ensino Fundamental	0,00	0,00	1.488.919,98	1.488.919,98
12.361.0004.02.000012	Aquisição de Veículos, Ônibus, Equipam. e Mobiliários em Geral	0,00	0,00	210.000,00	210.000,00
12.361.0004.02.000013	Manutenção das Atividades do Transporte Escolar	0,00	0,00	523.676,69	523.676,69
12.362	Ensino Médio	0,00	0,00	196.038,47	196.038,47
12.362.0004	EDUCAÇÃO PARA O DESENVOLVIMENTO	0,00	0,00	196.038,47	196.038,47
12.362.0004.02.000010	Apoio ao Ensino Médio	0,00	0,00	196.038,47	196.038,47
12.364	Ensino Superior	0,00	0,00	15.300,00	15.300,00
12.364.0004	EDUCAÇÃO PARA O DESENVOLVIMENTO	0,00	0,00	15.300,00	15.300,00
12.364.0004.02.000011	Apoio ao Ensino Superior	0,00	0,00	15.300,00	15.300,00
12.365	Educação Infantil	0,00	342.286,17	468.250,09	810.536,26
12.365.0004	EDUCAÇÃO PARA O DESENVOLVIMENTO	0,00	342.286,17	468.250,09	810.536,26
12.365.0004.01.000005	Aquisição de terrenos, Edificação e Construção de Unidades Escolares	0,00	342.286,17	0,00	342.286,17
12.365.0004.02.000009	Manutenção das Atividades do Ensino Infantil	0,00	0,00	468.250,09	468.250,09
13	Cultura	0,00	428.596,03	68.378,02	496.974,05
13.392	Difusão Cultural	0,00	428.596,03	68.378,02	496.974,05
13.392.0005	CULTURA	0,00	428.596,03	68.378,02	496.974,05

# Demonstrativo de Funções, Subfunções e Programas por Projetos e Atividades - Anexo 07

## Administração Direta, Indireta ou Fundacional

Município de NOVA ITABERABA

Competência: 2012

Código	Especificação	Operações especiais	Projetos	Atividades	Total
13.392.0005.01.000004	Edificação do Centro de Eventos Municipal	0,00	428.596,03	0,00	428.596,03
13.392.0005.02.000015	Manutenção das Atividades da Cultura Local	0,00	0,00	62.505,02	62.505,02
13.392.0005.02.000033	Manutenção das Atividades da Biblioteca Pública Municipal	0,00	0,00	5.873,00	5.873,00
15	Urbanismo	0,00	863.370,77	940.248,15	1.803.618,92
15.451	Infra-Estrutura Urbana	0,00	863.370,77	0,00	863.370,77
15.451.0011	URBANISMO	0,00	863.370,77	0,00	863.370,77
15.451.0011.01.000003	Pavimentação de Logradouros Públicos	0,00	863.370,77	0,00	863.370,77
15.452	Serviços Urbanos	0,00	0,00	676.800,59	676.800,59
15.452.0011	URBANISMO	0,00	0,00	676.800,59	676.800,59
15.452.0011.02.000023	Manutenção das Atividades do Depto. de Urbanismo	0,00	0,00	676.800,59	676.800,59
15.512	Saneamento Básico Urbano	0,00	0,00	263.447,56	263.447,56
15.512.0011	URBANISMO	0,00	0,00	263.447,56	263.447,56
15.512.0011.02.000024	Manutenção do Sistema de Abastecimento de Água Municipal	0,00	0,00	263.447,56	263.447,56
20	Agricultura	0,00	0,00	1.147.436,66	1.147.436,66
20.606	Extensão Rural	0,00	0,00	1.147.436,66	1.147.436,66
20.606.0009	AGRICULTURA E MEIO AMBIENTE	0,00	0,00	1.147.436,66	1.147.436,66
20.606.0009.02.000032	Manutenção das Atividades da Sec. de Agricultura e Meio Ambiente	0,00	0,00	1.147.436,66	1.147.436,66
22	Indústria	0,00	43.000,00	0,00	43.000,00
22.451	Infra-Estrutura Urbana	0,00	43.000,00	0,00	43.000,00
22.451.0011	URBANISMO	0,00	43.000,00	0,00	43.000,00
22.451.0011.01.000002	Implementação da Infraestrutura na Área Industrial	0,00	43.000,00	0,00	43.000,00
26	Transporte	0,00	0,00	1.642.908,72	1.642.908,72
26.782	Transporte Rodoviário	0,00	0,00	1.642.908,72	1.642.908,72
26.782.0010	TRANSPORTES E OBRAS	0,00	0,00	1.642.908,72	1.642.908,72
26.782.0010.02.000026	Manutenção das atividades do Depto. de Transportes e Obras	0,00	0,00	1.041.377,16	1.041.377,16
26.782.0010.02.000027	Aquisição de Veículos, Máquinas, Caminhões, Equipamentos e Mobiliário em Geral	0,00	0,00	601.531,56	601.531,56
27	Desporto e Lazer	0,00	0,00	135.084,35	135.084,35
27.812	Desporto Comunitário	0,00	0,00	135.084,35	135.084,35

## Demonstrativo de Funções, Subfunções e Programas por Projetos e Atividades - Anexo 07

### Administração Direta, Indireta ou Fundacional

Município de NOVA ITABERABA

Competência: 2012

Código	Especificação	Operações especiais	Projetos	Atividades	Total
27.812.0006	DESPORTO MUNICIPAL	0,00	0,00	135.084,35	135.084,35
27.812.0006.02.000016	Manutenção das Atividades Desportivas	0,00	0,00	135.084,35	135.084,35
28	Encargos Especiais	425.464,52	0,00	0,00	425.464,52
28.846	Outros Encargos Especiais	425.464,52	0,00	0,00	425.464,52
28.846.0014	ENCARGOS GERAIS DO MUNICÍPIO	425.464,52	0,00	0,00	425.464,52
28.846.0014.09.000001	Dívida Fundada Interna	272.827,73	0,00	0,00	272.827,73
28.846.0014.09.000003	Precatórios, Acordos e Sentenças Judiciais	8.720,19	0,00	0,00	8.720,19
28.846.0014.09.000004	Obrigações Tributárias e Contributivas	143.916,60	0,00	0,00	143.916,60
	<b>Total Geral</b>	<b>425.464,52</b>	<b>1.696.298,02</b>	<b>12.067.940,37</b>	<b>14.189.702,91</b>

Município de NOVA ITABERABA  
Competência: 2012

<b>Código</b>	<b>Especificação</b>	<b>Ordinário</b>	<b>Vinculado</b>	<b>Total</b>
01	Legislativa	471.722,23	0,00	471.722,23
01.031	Ação Legislativa	471.722,23	0,00	471.722,23
01.031.0001	PROCESSO LEGISLATIVO	471.722,23	0,00	471.722,23
01.031.0001.02.000001	Manutenção das Atividades da Câmara Municipal de Vereadores	457.211,13	0,00	457.211,13
01.031.0001.02.000002	Aquisição de Veículos, Equipamentos e Mobiliários em Geral	14.511,10	0,00	14.511,10
04	Administração	1.262.529,86	65.233,35	1.327.763,21
04.122	Administração Geral	1.262.529,86	65.233,35	1.327.763,21
04.122.0002	GABINETE DO PREFEITO	213.718,22	0,00	213.718,22
04.122.0002.02.000003	Manutenção das Atividades da Administração Superior	213.718,22	0,00	213.718,22
04.122.0003	ADMINISTRAÇÃO E FAZENDA	1.048.811,64	65.233,35	1.114.044,99
04.122.0003.02.000004	Aquisição de Veículos, Equipamentos e Mobiliários em Geral	9.259,00	65.233,35	74.492,35
04.122.0003.02.000005	Manutenção das Atividades da Sec. de Administração e Fazenda	890.261,72	0,00	890.261,72
04.122.0003.02.000006	Parcerias com as Entidades Municipalistas	131.077,92	0,00	131.077,92
04.122.0003.02.000017	Manutenção das Atividades Comemorativas do Município	18.213,00	0,00	18.213,00
06	Segurança Pública	15.008,16	0,00	15.008,16
06.181	Policciamento	15.008,16	0,00	15.008,16
06.181.0011	URBANISMO	15.008,16	0,00	15.008,16
06.181.0011.02.000030	Manutenção da Segurança Pública	15.008,16	0,00	15.008,16
08	Assistência Social	306.828,12	73.764,36	380.592,48
08.243	Assistência à Criança e ao Adolescente	4.135,40	0,00	4.135,40
08.243.0008	CRIANÇA E ADOLESCENTE	4.135,40	0,00	4.135,40
08.243.0008.02.000022	Manutenção das Atividades da Infância e Adolescência	4.135,40	0,00	4.135,40
08.244	Assistência Comunitária	302.692,72	73.764,36	376.457,08
08.244.0007	ASSISTENCIA INTEGRADA	302.692,72	73.764,36	376.457,08
08.244.0007.02.000020	Manutenção das Atividades de Assistência Social	272.261,03	73.764,36	346.025,39
08.244.0007.02.000034	Manutenção das Atividades do Conselho Tutelar	30.431,69	0,00	30.431,69
10	Saúde	0,00	2.981.277,99	2.981.277,99
10.301	Atenção Básica	0,00	2.903.542,41	2.903.542,41
10.301.0013	MAIS SAÚDE	0,00	2.903.542,41	2.903.542,41
10.301.0013.01.000001	Ampliação/Reforma da Unidade de Saúde Municipal	0,00	19.045,05	19.045,05
10.301.0013.02.000018	Manutenção das Atividades da Saúde Pública	0,00	2.884.497,36	2.884.497,36
10.304	Vigilância Sanitária	0,00	77.735,58	77.735,58
10.304.0013	MAIS SAÚDE	0,00	77.735,58	77.735,58
10.304.0013.02.000029	Manutenção das Atividades de Vigilância em Saúde	0,00	77.735,58	77.735,58
12	Educação	182.206,38	3.136.645,24	3.318.851,62
12.306	Alimentação e Nutrição	58.213,82	16.166,40	74.380,22
12.306.0004	EDUCAÇÃO PARA O DESENVOLVIMENTO	58.213,82	16.166,40	74.380,22
12.306.0004.02.000014	Manutenção das Atividades da Alimentação Escolar	58.213,82	16.166,40	74.380,22
12.361	Ensino Fundamental	0,00	2.222.596,67	2.222.596,67
12.361.0004	EDUCAÇÃO PARA O DESENVOLVIMENTO	0,00	2.222.596,67	2.222.596,67
12.361.0004.02.000008	Manutenção das Atividades do Ensino Fundamental	0,00	1.488.919,98	1.488.919,98
12.361.0004.02.000012	Aquisição de Veículos, Ônibus, Equipam. e Mobiliários em Geral	0,00	210.000,00	210.000,00
12.361.0004.02.000013	Manutenção das Atividades do Transporte Escolar	0,00	523.676,69	523.676,69

**Anexo 8 - Consolidado**

Município de NOVA ITABERABA

Competência: 2012

<b>Código</b>	<b>Especificação</b>	<b>Ordinário</b>	<b>Vinculado</b>	<b>Total</b>
12.362	Ensino Médio	108.692,56	87.345,91	196.038,47
12.362.0004	EDUCAÇÃO PARA O DESENVOLVIMENTO	108.692,56	87.345,91	196.038,47
12.362.0004.02.000010	Apoio ao Ensino Médio	108.692,56	87.345,91	196.038,47
12.364	Ensino Superior	15.300,00	0,00	15.300,00
12.364.0004	EDUCAÇÃO PARA O DESENVOLVIMENTO	15.300,00	0,00	15.300,00
12.364.0004.02.000011	Apoio ao Ensino Superior	15.300,00	0,00	15.300,00
12.365	Educação Infantil	0,00	810.536,26	810.536,26
12.365.0004	EDUCAÇÃO PARA O DESENVOLVIMENTO	0,00	810.536,26	810.536,26
12.365.0004.01.000005	Aquisição de terrenos, Edificação e Construção de Unidades Escolares	0,00	342.286,17	342.286,17
12.365.0004.02.000009	Manutenção das Atividades do Ensino Infantil	0,00	468.250,09	468.250,09
13	Cultura	164.597,25	332.376,80	496.974,05
13.392	Difusão Cultural	164.597,25	332.376,80	496.974,05
13.392.0005	CULTURA	164.597,25	332.376,80	496.974,05
13.392.0005.01.000004	Edificação do Centro de Eventos Municipal	96.219,23	332.376,80	428.596,03
13.392.0005.02.000015	Manutenção das Atividades da Cultura Local	62.505,02	0,00	62.505,02
13.392.0005.02.000033	Manutenção das Atividades da Biblioteca Pública Municipal	5.873,00	0,00	5.873,00
15	Urbanismo	784.140,26	1.019.478,66	1.803.618,92
15.451	Infra-Estrutura Urbana	157.606,66	705.764,11	863.370,77
15.451.0011	URBANISMO	157.606,66	705.764,11	863.370,77
15.451.0011.01.000003	Pavimentação de Logradouros Públicos	157.606,66	705.764,11	863.370,77
15.452	Serviços Urbanos	393.085,04	283.715,55	676.800,59
15.452.0011	URBANISMO	393.085,04	283.715,55	676.800,59
15.452.0011.02.000023	Manutenção das Atividades do Depto. de Urbanismo	393.085,04	283.715,55	676.800,59
15.512	Saneamento Básico Urbano	233.448,56	29.999,00	263.447,56
15.512.0011	URBANISMO	233.448,56	29.999,00	263.447,56
15.512.0011.02.000024	Manutenção do Sistema de Abastecimento de Água Municipal	233.448,56	29.999,00	263.447,56
20	Agricultura	1.147.436,66	0,00	1.147.436,66
20.606	Extensão Rural	1.147.436,66	0,00	1.147.436,66
20.606.0009	AGRICULTURA E MEIO AMBIENTE	1.147.436,66	0,00	1.147.436,66
20.606.0009.02.000032	Manutenção das Atividades da Sec. de Agricultura e Meio Ambiente	1.147.436,66	0,00	1.147.436,66
22	Indústria	43.000,00	0,00	43.000,00
22.451	Infra-Estrutura Urbana	43.000,00	0,00	43.000,00
22.451.0011	URBANISMO	43.000,00	0,00	43.000,00
22.451.0011.01.000002	Implementação da Infraestrutura na Área Industrial	43.000,00	0,00	43.000,00
26	Transporte	1.078.101,75	564.806,97	1.642.908,72
26.782	Transporte Rodoviário	1.078.101,75	564.806,97	1.642.908,72
26.782.0010	TRANSPORTES E OBRAS	1.078.101,75	564.806,97	1.642.908,72
26.782.0010.02.000026	Manutenção das atividades do Depto. de Transportes e Obras	928.351,75	113.025,41	1.041.377,16
26.782.0010.02.000027	Aquisição de Veículos, Máquinas, Caminhões, Equipamentos e Mobiliário em Geral	149.750,00	451.781,56	601.531,56
27	Desporto e Lazer	135.084,35	0,00	135.084,35
27.812	Desporto Comunitário	135.084,35	0,00	135.084,35
27.812.0006	DESPORTO MUNICIPAL	135.084,35	0,00	135.084,35
27.812.0006.02.000016	Manutenção das Atividades Desportivas	135.084,35	0,00	135.084,35

Município de NOVA ITABERABA

Competência: 2012

<b>Código</b>	<b>Especificação</b>	<b>Ordinário</b>	<b>Vinculado</b>	<b>Total</b>
28	Encargos Especiais	414.237,14	11.227,38	425.464,52
28.846	Outros Encargos Especiais	414.237,14	11.227,38	425.464,52
28.846.0014	ENCARGOS GERAIS DO MUNICÍPIO	414.237,14	11.227,38	425.464,52
28.846.0014.09.000001	Dívida Fundada Interna	261.600,35	11.227,38	272.827,73
28.846.0014.09.000003	Precatórios, Acordos e Sentenças Judiciais	8.720,19	0,00	8.720,19
28.846.0014.09.000004	Obrigações Tributárias e Contributivas	143.916,60	0,00	143.916,60
	<b>Total Geral</b>	<b>6.004.892,16</b>	<b>8.184.810,75</b>	<b>14.189.702,91</b>



Município de NOVA ITABERABA  
Competência: 2012

Unidade Orçamentária / Função de Governo	Legislativa	Judiciária	Essencial à Justiça	Administração	Defesa Nacional	Segurança Pública
01001 - CÂMARA MUNICIPAL DE VEREADORES	471.722,23					
02001 - GABINETE DO PREFEITO				213.718,22		
03001 - SEC. MUN. DE ADMINISTRAÇÃO E FAZENDA				1.048.811,64		
04001 - DEPARTAMENTO DE EDUCAÇÃO						
04002 - DEPARTAMENTO DE CULTURA						
04003 - DEPARTAMENTO DE ESPORTES						
05001 - FUNDO MUNICIPAL DE ASSISTÊNCIA SOCIAL						
05002 - FUNDO MUNICIPAL DA INFÂNCIA E ADOLESCÊNC						
06001 - DEPARTAMENTO DE URBANISMO						15.008,16
06003 - DEPARTAMENTO DE TRANSPORTES E OBRAS						
06004 - FUNDO MUNICIPAL DE HABITAÇÃO						
07001 - FUNDO MUNICIPAL DE SAÚDE				65.233,35		
08001 - DEPARTAMENTO DE AGRICULTURA						
<b>Total:</b>	<b>471.722,23</b>			<b>1.327.763,21</b>		<b>15.008,16</b>

Unidade Orçamentária / Função de Governo	Relações Exteriores	Assistência Social	Previdência Social	Saúde	Trabalho	Educação
01001 - CÂMARA MUNICIPAL DE VEREADORES						
02001 - GABINETE DO PREFEITO						
03001 - SEC. MUN. DE ADMINISTRAÇÃO E FAZENDA						
04001 - DEPARTAMENTO DE EDUCAÇÃO						3.318.851,62
04002 - DEPARTAMENTO DE CULTURA						
04003 - DEPARTAMENTO DE ESPORTES						
05001 - FUNDO MUNICIPAL DE ASSISTÊNCIA SOCIAL		376.457,08				
05002 - FUNDO MUNICIPAL DA INFÂNCIA E ADOLESCÊNC		4.135,40				
06001 - DEPARTAMENTO DE URBANISMO						
06003 - DEPARTAMENTO DE TRANSPORTES E OBRAS						
06004 - FUNDO MUNICIPAL DE HABITAÇÃO						
07001 - FUNDO MUNICIPAL DE SAÚDE				2.981.277,99		
08001 - DEPARTAMENTO DE AGRICULTURA						
<b>Total:</b>		<b>380.592,48</b>		<b>2.981.277,99</b>		<b>3.318.851,62</b>

Unidade Orçamentária / Função de Governo	Cultura	Direitos da Cidadania	Urbanismo	Habitação	Saneamento	Gestão Ambiental
01001 - CÂMARA MUNICIPAL DE VEREADORES						
02001 - GABINETE DO PREFEITO						
03001 - SEC. MUN. DE ADMINISTRAÇÃO E FAZENDA						
04001 - DEPARTAMENTO DE EDUCAÇÃO						
04002 - DEPARTAMENTO DE CULTURA	496.974,05					
04003 - DEPARTAMENTO DE ESPORTES						
05001 - FUNDO MUNICIPAL DE ASSISTÊNCIA SOCIAL						
05002 - FUNDO MUNICIPAL DA INFÂNCIA E ADOLESCÊNC						

Município de NOVA ITABERABA  
Competência: 2012

Unidade Orçamentária / Função de Governo	Cultura	Direitos da Cidadania	Urbanismo	Habitação	Saneamento	Gestão Ambiental
06001 - DEPARTAMENTO DE URBANISMO			1.803.618,92			
06003 - DEPARTAMENTO DE TRANSPORTES E OBRAS						
06004 - FUNDO MUNICIPAL DE HABITAÇÃO						
07001 - FUNDO MUNICIPAL DE SAÚDE						
08001 - DEPARTAMENTO DE AGRICULTURA						
<b>Total:</b>	<b>496.974,05</b>		<b>1.803.618,92</b>			

Unidade Orçamentária / Função de Governo	Ciência e Tecnologia	Agricultura	Organização Agrária	Indústria	Comércio e Serviços	Comunicações
01001 - CÂMARA MUNICIPAL DE VEREADORES						
02001 - GABINETE DO PREFEITO						
03001 - SEC. MUN. DE ADMINISTRAÇÃO E FAZENDA						
04001 - DEPARTAMENTO DE EDUCAÇÃO						
04002 - DEPARTAMENTO DE CULTURA						
04003 - DEPARTAMENTO DE ESPORTES						
05001 - FUNDO MUNICIPAL DE ASSISTÊNCIA SOCIAL						
05002 - FUNDO MUNICIPAL DA INFÂNCIA E ADOLESCÊNCIA						
06001 - DEPARTAMENTO DE URBANISMO				43.000,00		
06003 - DEPARTAMENTO DE TRANSPORTES E OBRAS						
06004 - FUNDO MUNICIPAL DE HABITAÇÃO						
07001 - FUNDO MUNICIPAL DE SAÚDE						
08001 - DEPARTAMENTO DE AGRICULTURA		1.147.436,66				
<b>Total:</b>		<b>1.147.436,66</b>		<b>43.000,00</b>		

Unidade Orçamentária / Função de Governo	Energia	Transporte	Desporto e Lazer	Encargos Especiais	Reserva Contingência	Total
01001 - CÂMARA MUNICIPAL DE VEREADORES						471.722,23
02001 - GABINETE DO PREFEITO						213.718,22
03001 - SEC. MUN. DE ADMINISTRAÇÃO E FAZENDA				425.464,52		1.474.276,16
04001 - DEPARTAMENTO DE EDUCAÇÃO						3.318.851,62
04002 - DEPARTAMENTO DE CULTURA						496.974,05
04003 - DEPARTAMENTO DE ESPORTES			135.084,35			135.084,35
05001 - FUNDO MUNICIPAL DE ASSISTÊNCIA SOCIAL						376.457,08
05002 - FUNDO MUNICIPAL DA INFÂNCIA E ADOLESCÊNCIA						4.135,40
06001 - DEPARTAMENTO DE URBANISMO						1.861.627,08
06003 - DEPARTAMENTO DE TRANSPORTES E OBRAS		1.642.908,72				1.642.908,72
06004 - FUNDO MUNICIPAL DE HABITAÇÃO						
07001 - FUNDO MUNICIPAL DE SAÚDE						3.046.511,34
08001 - DEPARTAMENTO DE AGRICULTURA						1.147.436,66
<b>Total:</b>		<b>1.642.908,72</b>	<b>135.084,35</b>	<b>425.464,52</b>		<b>14.189.702,91</b>

# Comparativo da Receita Orçada com a Arrecadada - Anexo 10

Município de NOVA ITABERABA  
Competência: 2012

Código	Especificação	Orçada	Arrecadada	Diferença	
				Para Mais	Para Menos
	RECEITA	18.739.847,00	15.677.323,27	0,00	3.062.523,73
<b>10000000</b>	<b>Receitas Correntes</b>	<b>14.674.847,00</b>	<b>13.702.308,60</b>	<b>0,00</b>	<b>972.538,40</b>
11000000	Receita Tributária	561.255,00	572.169,58	10.914,58	0,00
11100000	Impostos	471.000,00	487.852,95	16.852,95	0,00
11120000	Impostos sobre o Patrimônio e a Renda	238.000,00	261.771,91	23.771,91	0,00
11120200	Imposto sobre a Propriedade Predial e Territorial Urbana	66.000,00	71.374,46	5.374,46	0,00
	Recursos Ordinários	39.600,00	42.823,17	3.223,17	0,00
	Receitas de Impostos e Transf de Impostos: Educação	16.500,00	17.844,80	1.344,80	0,00
	Receitas de Impostos e Transf de impostos: Saúde	9.900,00	10.706,49	806,49	0,00
11120400	Imposto sobre a Renda e Proventos de Qualquer Natureza	130.000,00	141.263,15	11.263,15	0,00
11120431	Imposto de Renda Retido nas Fontes sobre os Rendimentos do Trabalho	130.000,00	141.263,15	11.263,15	0,00
	Recursos Ordinários	78.000,00	84.757,27	6.757,27	0,00
	Receitas de Impostos e Transf de Impostos: Educação	32.500,00	35.316,13	2.816,13	0,00
	Receitas de Impostos e Transf de impostos: Saúde	19.500,00	21.189,75	1.689,75	0,00
11120800	Imposto sobre Transmissão "Inter Vivos" de Bens Imóveis e de Direitos Reais sobre Imóveis	42.000,00	49.134,30	7.134,30	0,00
	Recursos Ordinários	25.200,00	29.480,51	4.280,51	0,00
	Receitas de Impostos e Transf de Impostos: Educação	10.500,00	12.283,61	1.783,61	0,00
	Receitas de Impostos e Transf de impostos: Saúde	6.300,00	7.370,18	1.070,18	0,00
11130000	Impostos sobre a Produção e a Circulação	233.000,00	226.081,04	0,00	6.918,96
11130500	Imposto sobre Serviços de Qualquer Natureza	233.000,00	226.081,04	0,00	6.918,96
11130501	Imposto sobre Serviços de Qualquer Natureza	233.000,00	226.081,04	0,00	6.918,96
	Recursos Ordinários	139.800,00	135.647,86	0,00	4.152,14
	Receitas de Impostos e Transf de Impostos: Educação	58.250,00	56.520,97	0,00	1.729,03
	Receitas de Impostos e Transf de impostos: Saúde	34.950,00	33.912,21	0,00	1.037,79
11200000	Taxas	83.955,00	84.316,63	361,63	0,00
11210000	Taxas pelo Exercício do Poder de Polícia	43.955,00	48.370,86	4.415,86	0,00
11211700	Taxa de Fiscalização de Vigilância Sanitária	8.300,00	8.798,76	498,76	0,00
	Serviços de Saúde	8.300,00	8.798,76	498,76	0,00
11212500	Taxa de Licença para Funcionamento de Estabelecimentos Comerciais, Indústrias e Prestadora de Serviço	33.450,00	34.914,71	1.464,71	0,00
	Recursos Ordinários	33.450,00	34.914,71	1.464,71	0,00
11212900	Taxa de Licença para Execução de Obras	1.102,50	1.867,27	764,77	0,00
	Recursos Ordinários	1.102,50	1.867,27	764,77	0,00
11219900	Outras Taxas pelo Exercício do Poder de Polícia	1.102,50	2.790,12	1.687,62	0,00
	Recursos Ordinários	1.102,50	2.790,12	1.687,62	0,00
11220000	Taxas pela Prestação de Serviços	40.000,00	35.945,77	0,00	4.054,23
11229000	Taxa de Limpeza Pública	31.000,00	20.623,18	0,00	10.376,82
	Recursos Ordinários	31.000,00	20.623,18	0,00	10.376,82
11229900	Outras Taxas pela Prestação de Serviços	9.000,00	15.322,59	6.322,59	0,00
	Recursos Ordinários	9.000,00	15.322,59	6.322,59	0,00
11300000	Contribuição de Melhoria	6.300,00	0,00	0,00	6.300,00
11300400	Contribuição de Melhoria para Pavimentação e Obras Complementares	6.300,00	0,00	0,00	6.300,00
	Recursos Ordinários	6.300,00	0,00	0,00	6.300,00
12000000	Receitas de Contribuições	33.000,00	33.513,15	513,15	0,00
12300000	Contribuição Para o Custeio do Serviço de Iluminação Pública	33.000,00	33.513,15	513,15	0,00

# Comparativo da Receita Orçada com a Arrecadada - Anexo 10

Município de NOVA ITABERABA

Competência: 2012

Código	Especificação	Orçada	Arrecadada	Diferença	
				Para Mais	Para Menos
	Receita COSIP	33.000,00	33.513,15	513,15	0,00
13000000	Receita Patrimonial	203.720,00	90.861,59	0,00	112.858,41
13200000	Receitas de Valores Mobiliários	203.720,00	90.861,59	0,00	112.858,41
13250000	Remuneração de Depósitos Bancários	203.720,00	90.861,59	0,00	112.858,41
13250100	Remuneração de Depósitos de Recursos Vinculados	48.720,00	33.205,41	0,00	15.514,59
13250102	Receita de Remuneração de Depósitos Bancários de Recursos Vinculados – FUNDEB	18.900,00	2.156,47	0,00	16.743,53
	Transf. do FUNDEF/FUNDEB - (aplic. remuneração dos prof. do Magist. em efet exercício na Ed. Bá	18.900,00	2.156,47	0,00	16.743,53
13250103	Receita de Remuneração de Depósitos Bancários de Recursos Vinculados – Fundode Saúde	15.000,00	10.208,95	0,00	4.791,05
	Programa Sentinela	5.000,00	2.190,56	0,00	2.809,44
	Atenção Básica	6.000,00	6.617,97	617,97	0,00
	Atenção de Média e Alta Complexidade Ambulatorial e Hospitalar	0,00	596,23	596,23	0,00
	Assistência Farmacêutica Básica	4.000,00	804,19	0,00	3.195,81
13250105	Receita de Remuneração de Depósitos Bancários de Recursos Vinculados – Manutenção e Desenvolvimento	8.820,00	2.270,04	0,00	6.549,96
	Transf. do FUNDEF/FUNDEB - (aplic. remuneração dos prof. do Magist. em efet exercício na Ed. Bá	0,00	0,00	0,00	0,00
	Transferências de Convênios: Educação	0,00	484,57	484,57	0,00
	Salário Educação	8.820,00	1.163,33	0,00	7.656,67
	Programa Nacional de Alimentação Escolar - PNAE	0,00	182,65	182,65	0,00
	Programa Nacional de Apoio ao Transporte Escolar - PNATE	0,00	439,49	439,49	0,00
13250106	Receita de Remuneração de Depósitos Bancários de Recursos Vinculados – Ações e Serviços Públicos de S	6.000,00	5.969,53	0,00	30,47
	Serviços de Saúde	6.000,00	5.528,78	0,00	471,22
	Programa Sentinela	0,00	2,01	2,01	0,00
	Vigilância em Saúde	0,00	438,74	438,74	0,00
13250109	Receita de Remuneração de Depósitos Bancários de Recursos Vinculados – Contribuição de Intervenção no	0,00	360,51	360,51	0,00
	Receita CIDE	0,00	360,51	360,51	0,00
13250110	Receita de Remuneração de Depósitos Bancários de Recursos Vinculados – Fundo Nacional de Assistência	0,00	2.482,77	2.482,77	0,00
	Outras Transferências de Recursos do Fundo de Assistência Social - FNAS	0,00	2.482,77	2.482,77	0,00
13250199	Receita de Remuneração de Outros Depósitos Bancários de Recursos Vinculados	0,00	9.757,14	9.757,14	0,00
	Transferências de Convênios - Outros (não relacionados à educação/saúde/assistência social)	0,00	8.399,08	8.399,08	0,00
	Outras Transferências de Recursos do Fundo de Assistência Social - FNAS	0,00	0,70	0,70	0,00
	Alienações de Bens destinados a Outros Programas	0,00	1.357,36	1.357,36	0,00
13250200	Remuneração de Depósitos de Recursos não vinculados	155.000,00	57.656,18	0,00	97.343,82
13250299	Remuneração de Outros Depósitos de Recursos não vinculados	155.000,00	57.656,18	0,00	97.343,82
	Recursos Ordinários	155.000,00	50.798,22	0,00	104.201,78
	Receitas de Impostos e Transf de impostos: Saúde	0,00	6.857,96	6.857,96	0,00
16000000	Receita de Serviços	173.093,23	102.542,04	0,00	70.551,19
16001700	Serviços Agropecuários	73.093,23	5.006,50	0,00	68.086,73
	Recursos Ordinários	73.093,23	5.006,50	0,00	68.086,73
16004100	Serviços de Captação, Adução, Tratamento, Reservação e Distribuição de Água	100.000,00	97.535,54	0,00	2.464,46
	Recursos Ordinários	100.000,00	97.535,54	0,00	2.464,46
17000000	Transferências Correntes	13.516.529,51	12.820.729,72	0,00	695.799,79
17200000	Transferências Intergovernamentais	13.516.529,51	12.419.180,45	0,00	1.097.349,06
17210000	Transferências da União	6.378.279,51	6.287.976,76	0,00	90.302,75

## Comparativo da Receita Orçada com a Arrecadada - Anexo 10

Município de NOVA ITABERABA

Competência: 2012

Código	Especificação	Orçada	Arrecadada	Diferença	
				Para Mais	Para Menos
17210100	Participação na Receita da União	5.503.304,51	5.139.607,31	0,00	363.697,20
17210102	Cota-Parte do Fundo de Participação dos Municípios	5.500.000,00	5.136.670,93	0,00	363.329,07
	Recursos Ordinários	3.300.000,00	3.114.739,48	0,00	185.260,52
	Receitas de Impostos e Transf de Impostos: Educação	1.375.000,00	1.284.167,76	0,00	90.832,24
	Receitas de Impostos e Transf de impostos: Saúde	825.000,00	737.763,69	0,00	87.236,31
17210105	Cota-Parte do Imposto Sobre a Propriedade Territorial Rural	3.304,51	2.936,38	0,00	368,13
	Recursos Ordinários	1.984,50	1.761,83	0,00	222,67
	Receitas de Impostos e Transf de Impostos: Educação	826,88	734,10	0,00	92,78
	Receitas de Impostos e Transf de impostos: Saúde	493,13	440,45	0,00	52,68
17212200	Transferência da Compensação Financeira pela Exploração de Recursos Naturais	67.000,00	75.583,68	8.583,68	0,00
17212270	Cota-Parte do Fundo Especial do Petróleo - FEP	67.000,00	75.583,68	8.583,68	0,00
	Recursos Ordinários	67.000,00	75.583,68	8.583,68	0,00
17213300	Transferência de Recursos do Sistema Único de Saúde – SUS – Repasses Fundo aFundo	526.400,00	750.342,65	223.942,65	0,00
	Programa Sentinela	23.000,00	45.596,68	22.596,68	0,00
	Atenção Básica	479.900,00	628.722,49	148.822,49	0,00
	Atenção de Média e Alta Complexidade Ambulatorial e Hospitalar	0,00	54.491,28	54.491,28	0,00
	Assistência Farmacêutica Básica	23.500,00	21.532,20	0,00	1.967,80
17213400	Transferências de Recursos do Fundo Nacional de Assistência Social - FNAS	86.500,00	92.185,79	5.685,79	0,00
	Outras Transferências de Recursos do Fundo de Assistência Social - FNAS	86.500,00	92.185,79	5.685,79	0,00
17213500	Transferências de Recursos do Fundo Nacional do Desenvolvimento da Educação – FNDE	159.075,00	185.066,90	25.991,90	0,00
17213501	Transferências do Salário-Educação	81.900,00	76.902,59	0,00	4.997,41
	Salário Educação	81.900,00	76.902,59	0,00	4.997,41
17213503	Transferências Diretas do FNDE referentes ao Programa Nacional de AlimentaçãoEscolar – PNAE	22.050,00	19.452,00	0,00	2.598,00
	Programa Nacional de Alimentação Escolar - PNAE	22.050,00	19.452,00	0,00	2.598,00
17213504	Transferências Diretas do FNDE referentes ao Programa Nacionalde Apoio ao Transporte do Escolar – PN	55.125,00	88.712,31	33.587,31	0,00
	Programa Nacional de Apoio ao Transporte Escolar - PNATE	55.125,00	88.712,31	33.587,31	0,00
17213600	Transferência Financeira do ICMS – Desoneração – L.C. Nº 87/96	31.000,00	24.521,10	0,00	6.478,90
	Recursos Ordinários	18.600,00	14.712,70	0,00	3.887,30
	Receitas de Impostos e Transf de Impostos: Educação	7.750,00	6.130,28	0,00	1.619,72
	Receitas de Impostos e Transf de impostos: Saúde	4.650,00	3.678,12	0,00	971,88
17219900	Outras Transferências da União	5.000,00	20.669,33	15.669,33	0,00
	Recursos Ordinários	5.000,00	20.669,33	15.669,33	0,00
17220000	Transferências dos Estados	6.248.250,00	5.387.085,18	0,00	861.164,82
17220100	Participação na Receita dos Estados	5.944.000,00	5.093.209,32	0,00	850.790,68
17220101	Cota-Parte do ICMS	5.600.000,00	4.802.730,50	0,00	797.269,50
	Recursos Ordinários	3.360.000,00	2.881.638,17	0,00	478.361,83
	Receitas de Impostos e Transf de Impostos: Educação	1.400.000,00	1.200.682,88	0,00	199.317,12
	Receitas de Impostos e Transf de impostos: Saúde	840.000,00	720.409,45	0,00	119.590,55
17220102	Cota-Parte do IPVA	212.000,00	200.987,09	0,00	11.012,91
	Recursos Ordinários	127.200,00	120.592,26	0,00	6.607,74
	Receitas de Impostos e Transf de Impostos: Educação	53.000,00	50.246,91	0,00	2.753,09
	Receitas de Impostos e Transf de impostos: Saúde	31.800,00	30.147,92	0,00	1.652,08
17220104	Cota-Parte do IPI sobre Exportação	103.000,00	76.758,83	0,00	26.241,17

# Comparativo da Receita Orçada com a Arrecadada - Anexo 10

Município de NOVA ITABERABA

Competência: 2012

Código	Especificação	Orçada	Arrecadada	Diferença	
				Para Mais	Para Menos
	Recursos Ordinários	61.800,00	46.055,30	0,00	15.744,70
	Receitas de Impostos e Transf de Impostos: Educação	25.750,00	19.189,75	0,00	6.560,25
	Receitas de Impostos e Transf de impostos: Saúde	15.450,00	11.513,78	0,00	3.936,22
17220113	Cota-Parte da Contribuição de Intervenção no Domínio Econômico	29.000,00	12.732,90	0,00	16.267,10
	Receita CIDE	29.000,00	12.732,90	0,00	16.267,10
17223300	Transferência de Recursos do Estado para Programas de Saúde – Repasse Fundo aFundo	105.800,00	138.013,86	32.213,86	0,00
	Serviços de Saúde	105.800,00	138.013,86	32.213,86	0,00
17229900	Outras Transferências dos Estados	198.450,00	155.862,00	0,00	42.588,00
	Transferências de Convênios: Educação	198.450,00	155.862,00	0,00	42.588,00
17240000	Transferências Multigovernamentais	890.000,00	744.118,51	0,00	145.881,49
17240100	Transferência de Recursos do Fundo de Manutenção e Desenvolvimento da Educação Básica e de Valorizaç	890.000,00	744.118,51	0,00	145.881,49
	Transf. do FUNDEF/FUNDEB - (aplic. remuneração dos prof. do Magist. em efet exercício na Ed. Bá	881.100,00	736.677,31	0,00	144.422,69
	Transferências do FUNDEF/FUNDEB - (aplicação em outras despesas da Educação Básica)	8.900,00	7.441,20	0,00	1.458,80
17600000	Transferências de Convênios	0,00	401.549,27	401.549,27	0,00
17620000	Transferência de Convênios dos Estados e do Distrito Federal e de Suas Entidades	0,00	401.549,27	401.549,27	0,00
17620200	Transferências de Convênio dos Estados Destinadas a Programas de Educação	0,00	205.006,77	205.006,77	0,00
	Transf. do FUNDEF/FUNDEB - (aplic. remuneração dos prof. do Magist. em efet exercício na Ed. Bá	0,00	0,00	0,00	0,00
	Transferências de Convênios: Educação	0,00	205.006,77	205.006,77	0,00
	Salário Educação	0,00	0,00	0,00	0,00
17629900	Outras Transferências de Convênio dos Estados	0,00	196.542,50	196.542,50	0,00
	Recursos Ordinários	0,00	7.054,50	7.054,50	0,00
	Transferências de Convênios - Outros (não relacionados à educação/saúde/assistência social)	0,00	188.316,00	188.316,00	0,00
	Outras Transferências de Recursos do Fundo de Assistência Social - FNAS	0,00	1.172,00	1.172,00	0,00
19000000	Outras Receitas Correntes	187.249,26	82.492,52	0,00	104.756,74
19100000	Multas e Juros de Mora	19.290,75	15.157,92	0,00	4.132,83
19110000	Multas e Juros de Mora dos Tributos	14.883,75	2.818,63	0,00	12.065,12
19113800	Multas e Juros de Mora do Imposto sobre a Propriedade Predial e Territorial Urbana - IPTU	551,25	1.005,95	454,70	0,00
	Recursos Ordinários	330,75	602,78	272,03	0,00
	Receitas de Impostos e Transf de Impostos: Educação	137,81	252,18	114,37	0,00
	Receitas de Impostos e Transf de impostos: Saúde	82,69	150,99	68,30	0,00
19114000	Multas e Juros de Mora do Imposto sobre Serviços de Qualquer Natureza - ISS	0,00	472,07	472,07	0,00
	Recursos Ordinários	0,00	282,97	282,97	0,00
	Receitas de Impostos e Transf de Impostos: Educação	0,00	118,27	118,27	0,00
	Receitas de Impostos e Transf de impostos: Saúde	0,00	70,83	70,83	0,00
19119800	Multas e Juros de Mora das Contribuições de Melhoria	3.307,50	0,00	0,00	3.307,50
	Recursos Ordinários	3.307,50	0,00	0,00	3.307,50
19119900	Multas e Juros de Mora de Outros Tributos	11.025,00	1.340,61	0,00	9.684,39
19119901	MULTAS E JUROS DE MORA DAS TAXAS	11.025,00	1.340,61	0,00	9.684,39
	Recursos Ordinários	11.025,00	1.340,61	0,00	9.684,39
19130000	Multa e Juros de Mora da Dívida Ativa dos Tributos	4.407,00	12.339,29	7.932,29	0,00
19131100	Multas e Juros de Mora da Dívida Ativa do Imposto sobre a Propriedade Predial e Territorial Urbana –	2.205,00	4.449,44	2.244,44	0,00
	Recursos Ordinários	1.323,00	2.668,23	1.345,23	0,00

# Comparativo da Receita Orçada com a Arrecadada - Anexo 10

Município de NOVA ITABERABA

Competência: 2012

Código	Especificação	Orçada	Arrecadada	Diferença	
				Para Mais	Para Menos
	Receitas de Impostos e Transf de Impostos: Educação	551,25	1.113,45	562,20	0,00
	Receitas de Impostos e Transf de impostos: Saúde	330,75	667,76	337,01	0,00
19131300	Multas e Juros de Mora da Dívida Ativa do Imposto sobre Serviços de Qualquer Natureza - ISS	0,00	1.731,99	1.731,99	0,00
	Recursos Ordinários	0,00	1.039,10	1.039,10	0,00
	Receitas de Impostos e Transf de Impostos: Educação	0,00	433,26	433,26	0,00
	Receitas de Impostos e Transf de impostos: Saúde	0,00	259,63	259,63	0,00
19139900	Multas e Juros de Mora da Dívida Ativa de Outros Tributos	2.202,00	6.157,86	3.955,86	0,00
	Recursos Ordinários	2.202,00	6.157,86	3.955,86	0,00
19200000	Indenizações e Restituições	4.410,00	36.603,17	32.193,17	0,00
19210000	Indenizações	0,00	21.173,46	21.173,46	0,00
19219900	Outras Indenizações	0,00	21.173,46	21.173,46	0,00
	Recursos Ordinários	0,00	21.173,46	21.173,46	0,00
19220000	Restituições	4.410,00	15.429,71	11.019,71	0,00
19229900	Outras Restituições	4.410,00	15.429,71	11.019,71	0,00
	Recursos Ordinários	4.410,00	15.429,71	11.019,71	0,00
19300000	Receita da Dívida Ativa	43.548,51	20.148,07	0,00	23.400,44
19310000	Receita da Dívida Ativa Tributária	34.728,51	15.935,65	0,00	18.792,86
19311100	Receita da Dívida Ativa do Imposto sobre a Propriedade Predial e Territorial Urbana - IPTU	5.512,51	6.538,90	1.026,39	0,00
	Recursos Ordinários	3.307,50	3.922,86	615,36	0,00
	Receitas de Impostos e Transf de Impostos: Educação	1.378,13	1.635,10	256,97	0,00
	Receitas de Impostos e Transf de impostos: Saúde	826,88	980,94	154,06	0,00
19311300	Receita da Dívida Ativa do Imposto sobre Serviços de Qualquer Natureza - ISS	2.205,00	3.383,05	1.178,05	0,00
	Recursos Ordinários	1.323,00	2.029,68	706,68	0,00
	Receitas de Impostos e Transf de Impostos: Educação	551,25	845,84	294,59	0,00
	Receitas de Impostos e Transf de impostos: Saúde	330,75	507,53	176,78	0,00
19319800	Receita da Dívida Ativa das Contribuições de Melhoria.	11.025,00	874,48	0,00	10.150,52
	Recursos Ordinários	11.025,00	874,48	0,00	10.150,52
19319900	Receita da Dívida Ativa de Outros Tributos	15.986,00	5.139,22	0,00	10.846,78
19319901	Receita da Dívida Ativa de Outros Tributos - Principal	15.986,00	5.139,22	0,00	10.846,78
	Recursos Ordinários	15.986,00	5.139,22	0,00	10.846,78
19320000	Receita da Dívida Ativa não tributária	8.820,00	4.212,42	0,00	4.607,58
19329900	Receita da Dívida Ativa Não Tributária de Outras Receitas	8.820,00	4.212,42	0,00	4.607,58
19329901	Receita da Dívida Ativa Não-Tributária de Outras Receitas -Principal	8.820,00	4.212,42	0,00	4.607,58
	Recursos Ordinários	8.820,00	4.212,42	0,00	4.607,58
19900000	Receitas Diversas	120.000,00	10.583,36	0,00	109.416,64
19909900	Outras Receitas	120.000,00	10.583,36	0,00	109.416,64
	Recursos Ordinários	120.000,00	10.583,36	0,00	109.416,64
<b>20000000</b>	<b>Receitas de Capital</b>	<b>4.065.000,00</b>	<b>1.975.014,67</b>	<b>0,00</b>	<b>2.089.985,33</b>
21000000	Operações de Crédito	1.200.000,00	123.000,00	0,00	1.077.000,00
21100000	Operações de Crédito Internas	1.200.000,00	123.000,00	0,00	1.077.000,00
21140000	Operações de Crédito Internas Contratuais Relativas à Programas de Governo	1.200.000,00	123.000,00	0,00	1.077.000,00
21149900	Outras Operações de Crédito Internas Relativas à Programa de Governo	1.200.000,00	123.000,00	0,00	1.077.000,00
	Operações de Crédito Internas - Outros Programas	1.200.000,00	123.000,00	0,00	1.077.000,00
22000000	Alienação de Bens	50.000,00	69.500,00	19.500,00	0,00

Município de NOVA ITABERABA

Competência: 2012

Código	Especificação	Orçada	Arrecadada	Diferença	
				Para Mais	Para Menos
22100000	Alienação de Bens Móveis	50.000,00	68.000,00	18.000,00	0,00
22150000	Alienação de Veículos	0,00	68.000,00	68.000,00	0,00
	Alienações de Bens destinados a Programas da Educação Básica	0,00	57.000,00	57.000,00	0,00
	Alienações de Bens destinados a Outros Programas	0,00	11.000,00	11.000,00	0,00
22190000	Alienação de Outros Bens Móveis	50.000,00	0,00	0,00	50.000,00
	Alienações de Bens destinados a Outros Programas	50.000,00	0,00	0,00	50.000,00
22200000	Alienação de Bens Imóveis	0,00	1.500,00	1.500,00	0,00
22290000	Alienação de Outros Bens Imóveis	0,00	1.500,00	1.500,00	0,00
	Alienações de Bens destinados a Outros Programas	0,00	1.500,00	1.500,00	0,00
23000000	Amortização de Empréstimos	35.000,00	27.184,34	0,00	7.815,66
23008000	Amortização de Financiamentos	35.000,00	27.184,34	0,00	7.815,66
23008001	Amortização de Financiamentos de Bens	35.000,00	27.184,34	0,00	7.815,66
	Recursos Ordinários	35.000,00	27.184,34	0,00	7.815,66
24000000	Transferências de Capital	2.780.000,00	1.755.330,33	0,00	1.024.669,67
24700000	Transferências de Convênios	2.780.000,00	1.755.330,33	0,00	1.024.669,67
24710000	Transferência de Convênios da União e de suas Entidades	1.240.000,00	764.392,48	0,00	475.607,52
24710100	Transferências de Convênio da União para o Sistema Único de Saúde – SUS	150.000,00	16.460,13	0,00	133.539,87
	Transferências de Convênios: Saúde	150.000,00	0,00	0,00	150.000,00
	Atenção Básica	0,00	16.460,13	16.460,13	0,00
24710200	Transferências de Convênio da União destinadas a Programas de Educação	600.000,00	216.069,11	0,00	383.930,89
	Transferências de Convênios: Educação	600.000,00	216.069,11	0,00	383.930,89
24719900	Outras Transferências de Convênio da União	490.000,00	531.863,24	41.863,24	0,00
	Transferências de Convênios - Outros (não relacionados à educação/saúde/assistência social)	490.000,00	521.077,00	31.077,00	0,00
	Outras Transferências de Recursos do Fundo de Assistência Social - FNAS	0,00	10.786,24	10.786,24	0,00
24720000	Transferência de Convênios dos Estados e do Distrito Federal e de suas Entidades	1.540.000,00	990.937,85	0,00	549.062,15
24720200	Transferências de Convênio dos Estados destinadas a Programas de Educação	40.000,00	0,00	0,00	40.000,00
	Transferências de Convênios: Educação	40.000,00	0,00	0,00	40.000,00
24729900	Outras Transferências de Convênio dos Estados	1.500.000,00	990.937,85	0,00	509.062,15
	Transferências de Convênios: Saúde	0,00	27.543,85	27.543,85	0,00
	Transferências de Convênios - Outros (não relacionados à educação/saúde/assistência social)	1.500.000,00	963.394,00	0,00	536.606,00
	<b>DEDUÇÕES DA RECEITA</b>	<b>-2.289.174,00</b>	<b>-2.025.998,39</b>	<b>263.175,61</b>	<b>0,00</b>
<b>10000000</b>	<b>Receitas Correntes</b>	<b>-2.289.174,00</b>	<b>-2.020.954,32</b>	<b>268.219,68</b>	<b>0,00</b>
11000000	Receita Tributária	0,00	-9.362,01	0,00	9.362,01
11100000	Impostos	0,00	-4.412,01	0,00	4.412,01
11120000	Impostos sobre o Patrimônio e a Renda	0,00	-4.412,01	0,00	4.412,01
11120200	Imposto sobre a Propriedade Predial e Territorial Urbana	0,00	-4.412,01	0,00	4.412,01
	Recursos Ordinários	0,00	-2.646,77	0,00	2.646,77
	Receitas de Impostos e Transf de Impostos: Educação	0,00	-1.103,31	0,00	1.103,31
	Receitas de Impostos e Transf de impostos: Saúde	0,00	-661,93	0,00	661,93
11200000	Taxas	0,00	-4.950,00	0,00	4.950,00
11220000	Taxas pela Prestação de Serviços	0,00	-4.950,00	0,00	4.950,00
11229900	Outras Taxas pela Prestação de Serviços	0,00	-4.950,00	0,00	4.950,00
	Recursos Ordinários	0,00	-4.950,00	0,00	4.950,00



# Comparativo da Receita Orçada com a Arrecadada - Anexo 10

Município de NOVA ITABERABA

Competência: 2012

Código	Especificação	Orçada	Arrecadada	Diferença	
				Para Mais	Para Menos
13000000	Receita Patrimonial	0,00	-6.321,87	0,00	6.321,87
13200000	Receitas de Valores Mobiliários	0,00	-6.321,87	0,00	6.321,87
13250000	Remuneração de Depósitos Bancários	0,00	-6.321,87	0,00	6.321,87
13250100	Remuneração de Depósitos de Recursos Vinculados	0,00	-6.321,87	0,00	6.321,87
13250199	Receita de Remuneração de Outros Depósitos Bancários de Recursos Vinculados	0,00	-6.321,87	0,00	6.321,87
	Transferências de Convênios - Outros (não relacionados à educação/saúde/assistência social)	0,00	-6.321,87	0,00	6.321,87
17000000	Transferências Correntes	-2.289.174,00	-2.005.270,44	283.903,56	0,00
17200000	Transferências Intergovernamentais	-2.289.174,00	-2.005.269,44	283.904,56	0,00
17210000	Transferências da União	-1.106.174,00	-989.176,00	116.998,00	0,00
17210100	Participação na Receita da União	-1.100.661,50	-984.271,80	116.389,70	0,00
17210102	Cota-Parte do Fundo de Participação dos Municípios	-1.100.000,00	-983.684,60	116.315,40	0,00
	Receitas de Impostos e Transf de Impostos: Educação	-1.100.000,00	-983.684,60	116.315,40	0,00
17210105	Cota-Parte do Imposto Sobre a Propriedade Territorial Rural	-661,50	-587,20	74,30	0,00
	Receitas de Impostos e Transf de Impostos: Educação	-661,50	-587,20	74,30	0,00
17213600	Transferência Financeira do ICMS – Desoneração – L.C. Nº 87/96	-5.512,50	-4.904,20	608,30	0,00
	Receitas de Impostos e Transf de Impostos: Educação	-5.512,50	-4.904,20	608,30	0,00
17220000	Transferências dos Estados	-1.183.000,00	-1.016.093,44	166.906,56	0,00
17220100	Participação na Receita dos Estados	-1.183.000,00	-1.016.093,44	166.906,56	0,00
17220101	Cota-Parte do ICMS	-1.120.000,00	-960.545,09	159.454,91	0,00
	Receitas de Impostos e Transf de Impostos: Educação	-1.120.000,00	-960.545,09	159.454,91	0,00
17220102	Cota-Parte do IPVA	-42.400,00	-40.196,53	2.203,47	0,00
	Recursos Ordinários	0,00	-177,91	0,00	177,91
	Receitas de Impostos e Transf de Impostos: Educação	-42.400,00	-40.018,62	2.381,38	0,00
17220104	Cota-Parte do IPI sobre Exportação	-20.600,00	-15.351,82	5.248,18	0,00
	Receitas de Impostos e Transf de Impostos: Educação	-20.600,00	-15.351,82	5.248,18	0,00
17600000	Transferências de Convênios	0,00	-1,00	0,00	1,00
17620000	Transferência de Convênios dos Estados e do Distrito Federal e de Suas Entidades	0,00	-1,00	0,00	1,00
17629900	Outras Transferências de Convênio dos Estados	0,00	-1,00	0,00	1,00
	Transferências de Convênios - Outros (não relacionados à educação/saúde/assistência social)	0,00	-1,00	0,00	1,00
<b>20000000</b>	<b>Receitas de Capital</b>	<b>0,00</b>	<b>-5.044,07</b>	<b>0,00</b>	<b>5.044,07</b>
24000000	Transferências de Capital	0,00	-5.044,07	0,00	5.044,07
24700000	Transferências de Convênios	0,00	-5.044,07	0,00	5.044,07
24710000	Transferência de Convênios da União e de suas Entidades	0,00	-1.534,62	0,00	1.534,62
24710200	Transferências de Convênio da União destinadas a Programas de Educação	0,00	-834,62	0,00	834,62
	Transferências de Convênios: Educação	0,00	-834,62	0,00	834,62
24719900	Outras Transferências de Convênio da União	0,00	-700,00	0,00	700,00
	Transferências de Convênios - Outros (não relacionados à educação/saúde/assistência social)	0,00	-700,00	0,00	700,00
24720000	Transferência de Convênios dos Estados e do Distrito Federal e de suas Entidades	0,00	-3.509,45	0,00	3.509,45
24729900	Outras Transferências de Convênio dos Estados	0,00	-3.509,45	0,00	3.509,45
	Transferências de Convênios: Saúde	0,00	-43,85	0,00	43,85
	Transferências de Convênios - Outros (não relacionados à educação/saúde/assistência social)	0,00	-3.465,60	0,00	3.465,60
Totais		16.450.673,00	13.651.324,88	0,00	2.799.348,12

## Comparativo da Receita Orçada com a Arrecadada - Anexo 10

Município de NOVA ITABERABA

Competência: 2012

Código	Especificação	Orçada	Arrecadada	Diferença	
				Para Mais	Para Menos

Obs: Para apuração dos valores arrecadados foi considerado o movimento mensal, (débito e crédito) da conta contábil 19114, sendo que as deduções, quando devidamente informadas pelas Unidades no Sistema e-Sfinge, estão demonstradas abaixo das receitas correntes e de capital

Município de NOVA ITABERABA

Competência: 2012

Unidade Gestora: Prefeitura Municipal de Nova Itaberaba

Código	Títulos	Autorizada R\$			Despesa Realizada	Diferenças
		Créd. Orçam. e Suplemen.	Créd. Esp. e Extraord.	Total		
02001	GABINETE DO PREFEITO	375.000,00	0,00	375.000,00	213.718,22	161.281,78
02001.04	Administração	375.000,00	0,00	375.000,00	213.718,22	161.281,78
02001.04.122	Administração Geral	375.000,00	0,00	375.000,00	213.718,22	161.281,78
02001.04.122.02.000003	Manutenção das Atividades da Administração Superior	375.000,00	0,00	375.000,00	213.718,22	161.281,78
3.1.90.00.00	Aplicações Diretas	300.000,00	0,00	300.000,00	196.732,67	103.267,33
3.1.90.11.00	Vencimentos e Vantagens Fixas (Pessoal Civil)				159.801,17	
3.1.90.11.43	13º salário				3.704,45	
3.1.90.11.99	outras despesas fixas - pessoal civil				156.096,72	
3.1.90.13.00	Obrigações Patronais				36.931,50	
3.1.90.13.99	outras obrigações patronais				36.931,50	
3.3.90.00.00	Aplicações Diretas	70.000,00	0,00	70.000,00	16.785,55	53.214,45
3.3.90.14.00	Diárias Civil				8.505,00	
3.3.90.14.14	diárias no país – civil				8.505,00	
3.3.90.30.00	Material de Consumo				4.920,12	
3.3.90.30.01	combustíveis e lubrificantes automotivos				3.698,28	
3.3.90.30.39	material para manutenção de veículos				1.101,84	
3.3.90.30.99	outros materiais de consumo				120,00	
3.3.90.33.00	Passagens e Despesas com Locomoção				426,33	
3.3.90.33.01	passagens para o país				426,33	
3.3.90.39.00	Outros Serviços de Terceiros (Pessoa Jurídica)				2.934,10	
3.3.90.39.15	limpeza de veículos				100,00	
3.3.90.39.19	manutenção e conservação de veículos				1.570,90	
3.3.90.39.58	serviços de telecomunicações				1.105,36	
3.3.90.39.69	seguros em geral				100,78	
3.3.90.39.99	outros serviços de terceiros – pessoa jurídica				57,06	
4.4.90.00.00	Aplicações Diretas	5.000,00	0,00	5.000,00	200,00	4.800,00

Município de NOVA ITABERABA

Competência: 2012

Código	Títulos	Autorizada R\$			Despesa Realizada	Diferenças
		Créd. Orçam. e Suplemen.	Créd. Esp. e Extraord.	Total		
4.4.90.52.00	Equipamentos e Material Permanente				200,00	
4.4.90.52.42	mobiliário em geral				200,00	
03001	SEC. MUN. DE ADMINISTRAÇÃO E FAZENDA	1.960.925,00	0,00	1.960.925,00	1.474.276,16	486.648,84
03001.04	Administração	1.311.925,00	0,00	1.311.925,00	1.048.811,64	263.113,36
03001.04.122	Administração Geral	1.311.925,00	0,00	1.311.925,00	1.048.811,64	263.113,36
03001.04.122.01.000008	Ampliação do Centro Administrativo Municipal	0,00	0,00	0,00	0,00	0,00
3.3.90.00.00	Aplicações Diretas	0,00	0,00	0,00	0,00	0,00
4.4.90.00.00	Aplicações Diretas	0,00	0,00	0,00	0,00	0,00
03001.04.122.02.000004	Aquisição de Veículos, Equipamentos e Mobiliários em Geral	20.000,00	0,00	20.000,00	9.259,00	10.741,00
4.4.90.00.00	Aplicações Diretas	20.000,00	0,00	20.000,00	9.259,00	10.741,00
4.4.90.52.00	Equipamentos e Material Permanente				9.259,00	
4.4.90.52.35	equipamentos de processamento de dados				8.339,00	
4.4.90.52.42	mobiliário em geral				920,00	
03001.04.122.02.000005	Manutenção das Atividades da Sec. de Administração e Fazenda	1.086.925,00	0,00	1.086.925,00	890.261,72	196.663,28
3.1.90.00.00	Aplicações Diretas	715.000,00	0,00	715.000,00	591.385,05	123.614,95
3.1.90.11.00	Vencimentos e Vantagens Fixas (Pessoal Civil)				497.426,84	
3.1.90.11.43	13º salário				33.187,57	
3.1.90.11.99	outras despesas fixas - pessoal civil				464.239,27	
3.1.90.13.00	Obrigações Patronais				88.936,88	
3.1.90.13.99	outras obrigações patronais				88.936,88	
3.1.90.94.00	Indenizações e Restituições Trabalhistas				5.021,33	
3.1.90.94.99	diversas indenizações e restituições trabalhistas				5.021,33	
3.3.50.00.00	Transferências a Instituições Privadas sem Fins Lucrativos	8.000,00	0,00	8.000,00	8.000,00	0,00
3.3.50.41.00	Contribuições				8.000,00	
3.3.50.41.99	outras contribuições				8.000,00	
3.3.90.00.00	Aplicações Diretas	363.925,00	0,00	363.925,00	290.876,67	73.048,33
3.3.90.14.00	Diárias Civil				6.399,00	

Município de NOVA ITABERABA

Competência: 2012

Código	Títulos	Autorizada R\$			Despesa Realizada	Diferenças
		Créd. Orçam. e Suplemen.	Créd. Esp. e Extraord.	Total		
3.3.90.14.14	diárias no país – civil				6.399,00	
3.3.90.30.00	Material de Consumo				48.107,13	
3.3.90.30.01	combustíveis e lubrificantes automotivos				8.669,38	
3.3.90.30.04	gás engarrafado				91,22	
3.3.90.30.07	gêneros de alimentação				1.140,61	
3.3.90.30.16	material de expediente				7.881,69	
3.3.90.30.17	material de processamento de dados				3.210,00	
3.3.90.30.21	material de copa e cozinha				1.565,83	
3.3.90.30.22	material de limpeza e produção de higienização				3.805,31	
3.3.90.30.25	material para manutenção de bens móveis				150,00	
3.3.90.30.28	material de proteção e segurança				62,00	
3.3.90.30.39	material para manutenção de veículos				291,10	
3.3.90.30.44	material de sinalização visual e afins				8.075,00	
3.3.90.30.46	material bibliográfico não imobilizável				5,00	
3.3.90.30.50	bandeiras, flâmulas e insígnias				2.580,00	
3.3.90.30.99	outros materiais de consumo				10.579,99	
3.3.90.32.00	Material, Bens ou Serviço para Distribuição Gratuita				500,00	
3.3.90.32.99	outros materiais de distribuição gratuita				500,00	
3.3.90.33.00	Passagens e Despesas com Locomoção				3.123,38	
3.3.90.33.01	passagens para o país				3.123,38	
3.3.90.36.00	Outros Serviços de Terceiros (Pessoa Física)				7.802,57	
3.3.90.36.99	outros serviços de terceiros – pessoa física				7.802,57	
3.3.90.39.00	Outros Serviços de Terceiros (Pessoa Jurídica)				210.570,39	
3.3.90.39.01	assinatura de periódicos e anuidades				1.480,00	
3.3.90.39.05	serviços técnicos profissionais				24.500,00	
3.3.90.39.08	manutenção de software				10.850,00	
3.3.90.39.11	locação de softwares				29.382,36	

Município de NOVA ITABERABA

Competência: 2012

Código	Títulos	Autorizada R\$			Despesa Realizada	Diferenças
		Créd. Orçam. e Suplemen.	Créd. Esp. e Extraord.	Total		
3.3.90.39.12	locação de máquinas e equipamentos				1.623,25	
3.3.90.39.15	limpeza de veículos				214,00	
3.3.90.39.19	manutenção e conservação de veículos				224,00	
3.3.90.39.43	serviços de energia elétrica				12.052,69	
3.3.90.39.47	serviços de comunicação em geral				29.658,46	
3.3.90.39.48	serviços de seleção e treinamento				9.546,72	
3.3.90.39.58	serviços de telecomunicações				36.053,25	
3.3.90.39.59	serviços de áudio, vídeo e foto				2.300,00	
3.3.90.39.63	serviços gráficos e editoriais				1.019,40	
3.3.90.39.69	seguros em geral				3.038,01	
3.3.90.39.81	serviços bancários				25.084,85	
3.3.90.39.99	outros serviços de terceiros – pessoa jurídica				23.543,40	
3.3.90.47.00	Obrigações Tributárias e Contributivas				410,00	
3.3.90.47.18	contribuição previdenciária sobre serviços de terceiros - PF				410,00	
3.3.90.92.00	Despesas de Exercícios Anteriores				13.964,20	
3.3.90.92.39	outros serviços de terceiros – pessoa jurídica				13.964,20	
3.3.90.93.00	Indenizações e Restituições				0,00	
3.3.90.93.02	restituições				0,00	
4.4.90.00.00	Aplicações Diretas	0,00	0,00	0,00	0,00	0,00
03001.04.122.02.000006	Parcerias com as Entidades Municipalistas	185.000,00	0,00	185.000,00	131.077,92	53.922,08
3.1.71.00.00	Transferência a Consórcios Público	10.000,00	0,00	10.000,00	0,00	10.000,00
3.3.50.00.00	Transferências a Instituições Privadas sem Fins Lucrativos	150.000,00	0,00	150.000,00	107.532,00	42.468,00
3.3.50.41.00	Contribuições				107.142,00	
3.3.50.41.02	despesa com manutenção de outras entidades de direito privado				93.462,00	
3.3.50.41.99	outras contribuições				13.680,00	
3.3.50.92.00	Despesas de Exercícios Anteriores				390,00	
3.3.50.92.41	contribuições				390,00	

Município de NOVA ITABERABA

Competência: 2012

Código	Títulos	Autorizada R\$			Despesa Realizada	Diferenças
		Créd. Orçam. e Suplemen.	Créd. Esp. e Extraord.	Total		
3.3.71.00.00	Transferência a Consórcios Público	25.000,00	0,00	25.000,00	23.545,92	1.454,08
3.3.71.70.00	Rateio pela Participação em Consórcio Público				23.545,92	
3.3.71.70.01	Participação em Consórcio Público				23.545,92	
4.4.71.00.00	Transferência a Consórcios Público	0,00	0,00	0,00	0,00	0,00
03001.04.122.02.000007	Manutenção e Conservação do Patrimônio Público Municipal	0,00	0,00	0,00	0,00	0,00
3.3.90.00.00	Aplicações Diretas	0,00	0,00	0,00	0,00	0,00
4.4.90.00.00	Aplicações Diretas	0,00	0,00	0,00	0,00	0,00
03001.04.122.02.000017	Manutenção das Atividades Comemorativas do Município	20.000,00	0,00	20.000,00	18.213,00	1.787,00
3.3.90.00.00	Aplicações Diretas	20.000,00	0,00	20.000,00	18.213,00	1.787,00
3.3.90.30.00	Material de Consumo				603,00	
3.3.90.30.29	material para áudio, vídeo e foto				603,00	
3.3.90.31.00	Premiações Culturais, Artísticas, Científicas, Desportivas e Outras				210,00	
3.3.90.31.99	outras premiações				210,00	
3.3.90.32.00	Material, Bens ou Serviço para Distribuição Gratuita				5.700,00	
3.3.90.32.03	gêneros alimentícios				5.700,00	
3.3.90.39.00	Outros Serviços de Terceiros (Pessoa Jurídica)				11.700,00	
3.3.90.39.59	serviços de áudio, vídeo e foto				2.500,00	
3.3.90.39.99	outros serviços de terceiros – pessoa jurídica				9.200,00	
03001.28	Encargos Especiais	644.000,00	0,00	644.000,00	425.464,52	218.535,48
03001.28.846	Outros Encargos Especiais	644.000,00	0,00	644.000,00	425.464,52	218.535,48
03001.28.846.09.000001	Dívida Fundada Interna	420.000,00	0,00	420.000,00	272.827,73	147.172,27
3.2.90.00.00	Aplicações Diretas	140.000,00	0,00	140.000,00	160.655,47	-20.655,47
3.2.90.21.00	Juros sobre a Dívida por Contrato				160.655,47	
3.2.90.21.01	juros da dívida contratada com instituições financeiras				160.655,47	
4.6.90.00.00	Aplicações Diretas	280.000,00	0,00	280.000,00	112.172,26	167.827,74
4.6.90.71.00	Principal da Dívida Contratual Resgatado				112.172,26	
4.6.90.71.01	amortização da dívida contratada com instituições financeiras				112.172,26	

Município de NOVA ITABERABA

Competência: 2012

Código	Títulos	Autorizada R\$			Despesa Realizada	Diferenças
		Créd. Orçam. e Suplemen.	Créd. Esp. e Extraord.	Total		
03001.28.846.09.000002	Aposentados e Pensionistas	1.000,00	0,00	1.000,00	0,00	1.000,00
3.1.90.00.00	Aplicações Diretas	1.000,00	0,00	1.000,00	0,00	1.000,00
03001.28.846.09.000003	Precatórios, Acordos e Sentenças Judiciais	23.000,00	0,00	23.000,00	8.720,19	14.279,81
3.1.90.00.00	Aplicações Diretas	3.000,00	0,00	3.000,00	0,00	3.000,00
3.3.90.00.00	Aplicações Diretas	20.000,00	0,00	20.000,00	8.720,19	11.279,81
3.3.90.39.00	Outros Serviços de Terceiros (Pessoa Jurídica)				1.720,19	
3.3.90.39.66	serviços judiciários				1.720,19	
3.3.90.91.00	Sentenças Judiciais				7.000,00	
3.3.90.91.01	precatórios - ativo civil / sentenças judiciais transitadas em julgado				7.000,00	
03001.28.846.09.000004	Obrigações Tributárias e Contributivas	200.000,00	0,00	200.000,00	143.916,60	56.083,40
3.3.90.00.00	Aplicações Diretas	200.000,00	0,00	200.000,00	143.916,60	56.083,40
3.3.90.47.00	Obrigações Tributárias e Contributivas				143.916,60	
3.3.90.47.18	contribuição previdenciária sobre serviços de terceiros - PF				143.916,60	
03001.99	Reserva Contingência	5.000,00	0,00	5.000,00	0,00	5.000,00
03001.99.999	Reserva Contingência	5.000,00	0,00	5.000,00	0,00	5.000,00
03001.99.999.09.000009	Reserva de Contingência	5.000,00	0,00	5.000,00	0,00	5.000,00
9.9.99.00.00	A Definir (ou Res.Contingência)	5.000,00	0,00	5.000,00	0,00	5.000,00
04001	DEPARTAMENTO DE EDUCAÇÃO	4.152.906,03	0,00	4.152.906,03	3.318.851,62	834.054,41
04001.12	Educação	4.152.906,03	0,00	4.152.906,03	3.318.851,62	834.054,41
04001.12.306	Alimentação e Nutrição	104.824,29	0,00	104.824,29	74.380,22	30.444,07
04001.12.306.02.000014	Manutenção das Atividades da Alimentação Escolar	104.824,29	0,00	104.824,29	74.380,22	30.444,07
3.3.90.00.00	Aplicações Diretas	104.824,29	0,00	104.824,29	74.380,22	30.444,07
3.3.90.30.00	Material de Consumo				71.840,22	
3.3.90.30.07	gêneros de alimentação				71.840,22	
3.3.90.32.00	Material, Bens ou Serviço para Distribuição Gratuita				2.540,00	
3.3.90.32.03	gêneros alimentícios				2.540,00	
04001.12.361	Ensino Fundamental	2.851.352,78	0,00	2.851.352,78	2.222.596,67	628.756,11



Município de NOVA ITABERABA

Competência: 2012

Código	Títulos	Autorizada R\$			Despesa Realizada	Diferenças
		Créd. Orçam. e Suplemen.	Créd. Esp. e Extraord.	Total		
04001.12.361.01.000013	Construção de centro esportivo junto ao núcleo escolar	0,00	0,00	0,00	0,00	0,00
4.4.90.00.00	Aplicações Diretas	0,00	0,00	0,00	0,00	0,00
04001.12.361.02.000008	Manutenção das Atividades do Ensino Fundamental	1.801.350,81	0,00	1.801.350,81	1.488.919,98	312.430,83
3.1.90.00.00	Aplicações Diretas	1.350.706,47	0,00	1.350.706,47	1.207.160,99	143.545,48
3.1.90.11.00	Vencimentos e Vantagens Fixas (Pessoal Civil)				974.228,51	
3.1.90.11.43	13º salário				63.971,79	
3.1.90.11.99	outras despesas fixas - pessoal civil				910.256,72	
3.1.90.13.00	Obrigações Patronais				215.701,38	
3.1.90.13.99	outras obrigações patronais				215.701,38	
3.1.90.94.00	Indenizações e Restituições Trabalhistas				17.231,10	
3.1.90.94.99	diversas indenizações e restituições trabalhistas				17.231,10	
3.3.50.00.00	Transferências a Instituições Privadas sem Fins Lucrativos	20.000,00	0,00	20.000,00	16.650,00	3.350,00
3.3.50.41.00	Contribuições				16.650,00	
3.3.50.41.99	outras contribuições				16.650,00	
3.3.90.00.00	Aplicações Diretas	384.924,34	0,00	384.924,34	257.473,99	127.450,35
3.3.90.14.00	Diárias Civil				2.226,00	
3.3.90.14.14	diárias no país – civil				2.226,00	
3.3.90.30.00	Material de Consumo				143.370,20	
3.3.90.30.01	combustíveis e lubrificantes automotivos				33.851,84	
3.3.90.30.04	gás engarrafado				553,24	
3.3.90.30.07	gêneros de alimentação				525,34	
3.3.90.30.11	material químico				54,58	
3.3.90.30.14	material educativo e esportivo				11.791,00	
3.3.90.30.16	material de expediente				1.407,93	
3.3.90.30.17	material de processamento de dados				20.501,85	
3.3.90.30.21	material de copa e cozinha				4.036,94	
3.3.90.30.22	material de limpeza e produção de higienização				19.070,48	

Município de NOVA ITABERABA

Competência: 2012

Código	Títulos	Autorizada R\$			Despesa Realizada	Diferenças
		Créd. Orçam. e Suplemen.	Créd. Esp. e Extraord.	Total		
3.3.90.30.26	material elétrico e eletrônico				387,00	
3.3.90.30.28	material de proteção e segurança				477,80	
3.3.90.30.29	material para áudio, vídeo e foto				116,00	
3.3.90.30.39	material para manutenção de veículos				8.661,90	
3.3.90.30.44	material de sinalização visual e afins				470,00	
3.3.90.30.51	materiais para conservação e manutenção de bens de uso comum do povo				560,00	
3.3.90.30.99	outros materiais de consumo				40.904,30	
3.3.90.33.00	Passagens e Despesas com Locomoção				537,11	
3.3.90.33.01	passagens para o país				537,11	
3.3.90.34.00	Outras Despesas de Pessoal Decorrentes de Contratos de Terceirização				20.025,00	
3.3.90.34.01	substituição de mão-de-obra (LRF, art. 18, §1º)				20.025,00	
3.3.90.36.00	Outros Serviços de Terceiros (Pessoa Física)				26.546,37	
3.3.90.36.07	estagiários				25.983,37	
3.3.90.36.99	outros serviços de terceiros – pessoa física				563,00	
3.3.90.39.00	Outros Serviços de Terceiros (Pessoa Jurídica)				64.656,71	
3.3.90.39.01	assinatura de periódicos e anuidades				700,00	
3.3.90.39.12	locação de máquinas e equipamentos				3.000,00	
3.3.90.39.15	limpeza de veículos				1.189,00	
3.3.90.39.16	manutenção e conservação de bens imóveis				2.674,00	
3.3.90.39.17	manutenção e conservação de máquinas e equipamentos				1.348,00	
3.3.90.39.19	manutenção e conservação de veículos				3.591,00	
3.3.90.39.26	serviços de transporte escolar				11.038,76	
3.3.90.39.43	serviços de energia elétrica				9.265,33	
3.3.90.39.47	serviços de comunicação em geral				305,00	
3.3.90.39.48	serviços de seleção e treinamento				7.400,00	
3.3.90.39.58	serviços de telecomunicações				5.865,12	
3.3.90.39.69	seguros em geral				8.121,76	

Município de NOVA ITABERABA

Competência: 2012

Código	Títulos	Autorizada R\$			Despesa Realizada	Diferenças
		Créd. Orçam. e Suplemen.	Créd. Esp. e Extraord.	Total		
3.3.90.39.99	outros serviços de terceiros – pessoa jurídica				10.158,74	
3.3.90.47.00	Obrigações Tributárias e Contributivas				112,60	
3.3.90.47.18	contribuição previdenciária sobre serviços de terceiros - PF				112,60	
4.4.90.00.00	Aplicações Diretas	45.720,00	0,00	45.720,00	7.635,00	38.085,00
4.4.90.52.00	Equipamentos e Material Permanente				7.635,00	
4.4.90.52.10	aparelhos e equipamentos para esportes e diversões				598,00	
4.4.90.52.12	aparelhos e utensílios domésticos				1.069,00	
4.4.90.52.35	equipamentos de processamento de dados				2.993,00	
4.4.90.52.42	mobiliário em geral				2.457,00	
4.4.90.52.57	acessórios para automóveis				518,00	
04001.12.361.02.000012	Aquisição de Veículos, Ônibus, Equipam. e Mobiliários em Geral	287.000,00	0,00	287.000,00	210.000,00	77.000,00
4.4.90.00.00	Aplicações Diretas	287.000,00	0,00	287.000,00	210.000,00	77.000,00
4.4.90.52.00	Equipamentos e Material Permanente				210.000,00	
4.4.90.52.52	veículos de tração mecânica				210.000,00	
04001.12.361.02.000013	Manutenção das Atividades do Transporte Escolar	610.167,38	0,00	610.167,38	523.676,69	86.490,69
3.3.90.00.00	Aplicações Diretas	610.167,38	0,00	610.167,38	523.676,69	86.490,69
3.3.90.39.00	Outros Serviços de Terceiros (Pessoa Jurídica)				523.676,69	
3.3.90.39.16	manutenção e conservação de bens imóveis				9.224,52	
3.3.90.39.26	serviços de transporte escolar				514.452,17	
04001.12.361.02.000031	Ampliação, Reformas e Melhorias nas Escolas	152.834,59	0,00	152.834,59	0,00	152.834,59
4.4.90.00.00	Aplicações Diretas	152.834,59	0,00	152.834,59	0,00	152.834,59
04001.12.362	Ensino Médio	169.930,76	0,00	169.930,76	196.038,47	-26.107,71
04001.12.362.02.000010	Apoio ao Ensino Médio	169.930,76	0,00	169.930,76	196.038,47	-26.107,71
3.3.90.00.00	Aplicações Diretas	169.930,76	0,00	169.930,76	196.038,47	-26.107,71
3.3.90.39.00	Outros Serviços de Terceiros (Pessoa Jurídica)				196.038,47	
3.3.90.39.26	serviços de transporte escolar				196.038,47	
04001.12.364	Ensino Superior	21.000,00	0,00	21.000,00	15.300,00	5.700,00

Município de NOVA ITABERABA

Competência: 2012

Código	Títulos	Autorizada R\$			Despesa Realizada	Diferenças
		Créd. Orçam. e Suplemen.	Créd. Esp. e Extraord.	Total		
04001.12.364.02.000011	Apoio ao Ensino Superior	21.000,00	0,00	21.000,00	15.300,00	5.700,00
3.3.50.00.00	Transferências a Instituições Privadas sem Fins Lucrativos	20.000,00	0,00	20.000,00	15.300,00	4.700,00
3.3.50.41.00	Contribuições				15.300,00	
3.3.50.41.99	outras contribuições				15.300,00	
3.3.90.00.00	Aplicações Diretas	1.000,00	0,00	1.000,00	0,00	1.000,00
04001.12.365	Educação Infantil	1.005.798,20	0,00	1.005.798,20	810.536,26	195.261,94
04001.12.365.01.000005	Aquisição de terrenos, Edificação e Construção de Unidades Escolares	387.660,39	0,00	387.660,39	342.286,17	45.374,22
4.4.90.00.00	Aplicações Diretas	387.660,39	0,00	387.660,39	342.286,17	45.374,22
4.4.90.51.00	Obras e Instalações				329.383,98	
4.4.90.51.98	obras contratadas				156.071,61	
4.4.90.51.99	outras obras e instalações				173.312,37	
4.4.90.93.00	Indenizações e Restituições				12.902,19	
4.4.90.93.02	restituições				12.902,19	
04001.12.365.02.000009	Manutenção das Atividades do Ensino Infantil	618.137,81	0,00	618.137,81	468.250,09	149.887,72
3.1.90.00.00	Aplicações Diretas	368.137,81	0,00	368.137,81	296.302,35	71.835,46
3.1.90.11.00	Vencimentos e Vantagens Fixas (Pessoal Civil)				249.997,18	
3.1.90.11.43	13º salário				17.882,30	
3.1.90.11.99	outras despesas fixas - pessoal civil				232.114,88	
3.1.90.13.00	Obrigações Patronais				42.481,45	
3.1.90.13.99	outras obrigações patronais				42.481,45	
3.1.90.94.00	Indenizações e Restituições Trabalhistas				3.823,72	
3.1.90.94.99	diversas indenizações e restituições trabalhistas				3.823,72	
3.3.90.00.00	Aplicações Diretas	105.000,00	0,00	105.000,00	83.857,43	21.142,57
3.3.90.30.00	Material de Consumo				42.065,69	
3.3.90.30.01	combustíveis e lubrificantes automotivos				198,00	
3.3.90.30.07	gêneros de alimentação				945,00	
3.3.90.30.14	material educativo e esportivo				347,46	

Município de NOVA ITABERABA

Competência: 2012

Código	Títulos	Autorizada R\$			Despesa Realizada	Diferenças
		Créd. Orçam. e Suplemen.	Créd. Esp. e Extraord.	Total		
3.3.90.30.16	material de expediente				91,49	
3.3.90.30.20	material de cama, mesa e banho				2.761,00	
3.3.90.30.21	material de copa e cozinha				1.689,66	
3.3.90.30.22	material de limpeza e produção de higienização				511,39	
3.3.90.30.24	material para manutenção de bens imóveis				2.122,00	
3.3.90.30.28	material de proteção e segurança				145,00	
3.3.90.30.31	sementes, mudas de plantas e insumos				3.741,00	
3.3.90.30.39	material para manutenção de veículos				7.284,18	
3.3.90.30.46	material bibliográfico não imobilizável				640,00	
3.3.90.30.51	materiais para conservação e manutenção de bens de uso comum do povo				54,00	
3.3.90.30.99	outros materiais de consumo				21.535,51	
3.3.90.32.00	Material, Bens ou Serviço para Distribuição Gratuita				2.686,99	
3.3.90.32.99	outros materiais de distribuição gratuita				2.686,99	
3.3.90.33.00	Passagens e Despesas com Locomoção				1.642,99	
3.3.90.33.01	passagens para o país				1.642,99	
3.3.90.36.00	Outros Serviços de Terceiros (Pessoa Física)				11.465,82	
3.3.90.36.07	estagiários				11.465,82	
3.3.90.39.00	Outros Serviços de Terceiros (Pessoa Jurídica)				25.995,94	
3.3.90.39.15	limpeza de veículos				60,00	
3.3.90.39.16	manutenção e conservação de bens imóveis				3.500,00	
3.3.90.39.17	manutenção e conservação de máquinas e equipamentos				70,00	
3.3.90.39.19	manutenção e conservação de veículos				275,00	
3.3.90.39.43	serviços de energia elétrica				1.676,79	
3.3.90.39.47	serviços de comunicação em geral				1.452,09	
3.3.90.39.48	serviços de seleção e treinamento				1.070,00	
3.3.90.39.58	serviços de telecomunicações				1.017,06	
3.3.90.39.99	outros serviços de terceiros – pessoa jurídica				16.875,00	

Município de NOVA ITABERABA

Competência: 2012

Código	Títulos	Autorizada R\$			Despesa Realizada	Diferenças
		Créd. Orçam. e Suplemen.	Créd. Esp. e Extraord.	Total		
4.4.90.00.00	Aplicações Diretas	145.000,00	0,00	145.000,00	88.090,31	56.909,69
4.4.90.52.00	Equipamentos e Material Permanente				88.090,31	
4.4.90.52.04	aparelhos de medição e orientação				114,28	
4.4.90.52.10	aparelhos e equipamentos para esportes e diversões				7.370,00	
4.4.90.52.12	aparelhos e utensílios domésticos				16.457,60	
4.4.90.52.33	equipamentos para áudio, vídeo e foto				4.792,00	
4.4.90.52.34	máquinas, utensílios e equipamentos diversos				12.055,50	
4.4.90.52.35	equipamentos de processamento de dados				240,00	
4.4.90.52.42	mobiliário em geral				25.196,00	
4.4.90.52.51	peças não incorporáveis a imóveis				4.829,12	
4.4.90.52.99	outros equipamentos e material permanente				17.035,81	
04002	DEPARTAMENTO DE CULTURA	663.758,38	0,00	663.758,38	496.974,05	166.784,33
04002.13	Cultura	663.758,38	0,00	663.758,38	496.974,05	166.784,33
04002.13.392	Difusão Cultural	663.758,38	0,00	663.758,38	496.974,05	166.784,33
04002.13.392.01.000004	Edificação do Centro de Eventos Municipal	563.758,38	0,00	563.758,38	428.596,03	135.162,35
4.4.90.00.00	Aplicações Diretas	563.758,38	0,00	563.758,38	428.596,03	135.162,35
4.4.90.51.00	Obras e Instalações				428.596,03	
4.4.90.51.98	obras contratadas				355.537,26	
4.4.90.51.99	outras obras e instalações				73.058,77	
4.4.90.52.00	Equipamentos e Material Permanente				0,00	
4.4.90.52.24	equipamentos de proteção, segurança e socorro				0,00	
04002.13.392.02.000015	Manutenção das Atividades da Cultura Local	85.000,00	0,00	85.000,00	62.505,02	22.494,98
3.1.90.00.00	Aplicações Diretas	5.000,00	0,00	5.000,00	0,00	5.000,00
3.3.50.00.00	Transferências a Instituições Privadas sem Fins Lucrativos	0,00	0,00	0,00	0,00	0,00
3.3.90.00.00	Aplicações Diretas	75.000,00	0,00	75.000,00	62.505,02	12.494,98
3.3.90.14.00	Diárias Civil				1.735,00	
3.3.90.14.14	diárias no país – civil				1.735,00	

Município de NOVA ITABERABA

Competência: 2012

Código	Títulos	Autorizada R\$			Despesa Realizada	Diferenças
		Créd. Orçam. e Suplemen.	Créd. Esp. e Extraord.	Total		
3.3.90.30.00	Material de Consumo				8.955,88	
3.3.90.30.07	gêneros de alimentação				1.107,00	
3.3.90.30.21	material de copa e cozinha				50,00	
3.3.90.30.23	uniformes, tecidos e aviamentos				3.811,02	
3.3.90.30.51	materiais para conservação e manutenção de bens de uso comum do povo				1.006,01	
3.3.90.30.99	outros materiais de consumo				2.981,85	
3.3.90.31.00	Premiações Culturais, Artísticas, Científicas, Desportivas e Outras				1.532,14	
3.3.90.31.04	premiações desportivas				1.532,14	
3.3.90.34.00	Outras Despesas de Pessoal Decorrentes de Contratos de Terceirização				41.920,00	
3.3.90.34.01	substituição de mão-de-obra (LRF, art. 18, §1º)				41.920,00	
3.3.90.36.00	Outros Serviços de Terceiros (Pessoa Física)				1.490,00	
3.3.90.36.99	outros serviços de terceiros – pessoa física				1.490,00	
3.3.90.39.00	Outros Serviços de Terceiros (Pessoa Jurídica)				110,00	
3.3.90.39.47	serviços de comunicação em geral				60,00	
3.3.90.39.48	serviços de seleção e treinamento				50,00	
3.3.90.47.00	Obrigações Tributárias e Contributivas				6.762,00	
3.3.90.47.18	contribuição previdenciária sobre serviços de terceiros - PF				6.762,00	
4.4.90.00.00	Aplicações Diretas	5.000,00	0,00	5.000,00	0,00	5.000,00
04002.13.392.02.000033	Manutenção das Atividades da Biblioteca Pública Municipal	15.000,00	0,00	15.000,00	5.873,00	9.127,00
3.1.90.00.00	Aplicações Diretas	0,00	0,00	0,00	0,00	0,00
3.3.90.00.00	Aplicações Diretas	10.000,00	0,00	10.000,00	2.695,00	7.305,00
3.3.90.30.00	Material de Consumo				2.695,00	
3.3.90.30.46	material bibliográfico não imobilizável				2.695,00	
4.4.90.00.00	Aplicações Diretas	5.000,00	0,00	5.000,00	3.178,00	1.822,00
4.4.90.52.00	Equipamentos e Material Permanente				3.178,00	
4.4.90.52.24	equipamentos de proteção, segurança e socorro				0,00	
4.4.90.52.35	equipamentos de processamento de dados				3.178,00	

Município de NOVA ITABERABA

Competência: 2012

Código	Títulos	Autorizada R\$			Despesa Realizada	Diferenças
		Créd. Orçam. e Suplemen.	Créd. Esp. e Extraord.	Total		
04003	DEPARTAMENTO DE ESPORTES	199.500,00	0,00	199.500,00	135.084,35	64.415,65
04003.27	Desporto e Lazer	199.500,00	0,00	199.500,00	135.084,35	64.415,65
04003.27.812	Desporto Comunitário	199.500,00	0,00	199.500,00	135.084,35	64.415,65
04003.27.812.02.000016	Manutenção das Atividades Desportivas	199.500,00	0,00	199.500,00	135.084,35	64.415,65
3.1.90.00.00	Aplicações Diretas	73.500,00	0,00	73.500,00	57.224,26	16.275,74
3.1.90.11.00	Vencimentos e Vantagens Fixas (Pessoal Civil)				46.051,49	
3.1.90.11.43	13º salário				2.565,18	
3.1.90.11.99	outras despesas fixas - pessoal civil				43.486,31	
3.1.90.13.00	Obrigações Patronais				10.561,82	
3.1.90.13.99	outras obrigações patronais				10.561,82	
3.1.90.94.00	Indenizações e Restituições Trabalhistas				610,95	
3.1.90.94.99	diversas indenizações e restituições trabalhistas				610,95	
3.3.50.00.00	Transferências a Instituições Privadas sem Fins Lucrativos	1.000,00	0,00	1.000,00	0,00	1.000,00
3.3.90.00.00	Aplicações Diretas	120.000,00	0,00	120.000,00	77.560,09	42.439,91
3.3.90.30.00	Material de Consumo				5.795,95	
3.3.90.30.07	gêneros de alimentação				158,20	
3.3.90.30.09	material farmacológico				240,75	
3.3.90.30.14	material educativo e esportivo				3.945,50	
3.3.90.30.15	material para festividades e homenagens				414,00	
3.3.90.30.23	uniformes, tecidos e aviamentos				0,00	
3.3.90.30.99	outros materiais de consumo				1.037,50	
3.3.90.31.00	Premiações Culturais, Artísticas, Científicas, Desportivas e Outras				15.069,64	
3.3.90.31.04	premiações desportivas				15.069,64	
3.3.90.36.00	Outros Serviços de Terceiros (Pessoa Física)				3.900,00	
3.3.90.36.99	outros serviços de terceiros – pessoa física				3.900,00	
3.3.90.39.00	Outros Serviços de Terceiros (Pessoa Jurídica)				52.794,50	
3.3.90.39.43	serviços de energia elétrica				25.112,50	



Município de NOVA ITABERABA

Competência: 2012

Código	Títulos	Autorizada R\$			Despesa Realizada	Diferenças
		Créd. Orçam. e Suplemen.	Créd. Esp. e Extraord.	Total		
3.3.90.39.47	serviços de comunicação em geral				1.000,00	
3.3.90.39.99	outros serviços de terceiros – pessoa jurídica				26.682,00	
4.4.90.00.00	Aplicações Diretas	5.000,00	0,00	5.000,00	300,00	4.700,00
4.4.90.52.00	Equipamentos e Material Permanente				300,00	
4.4.90.52.42	mobiliário em geral				300,00	
05001	FUNDO MUNICIPAL DE ASSISTÊNCIA SOCIAL	512.955,81	0,00	512.955,81	376.457,08	136.498,73
05001.08	Assistência Social	512.955,81	0,00	512.955,81	376.457,08	136.498,73
05001.08.244	Assistência Comunitária	512.955,81	0,00	512.955,81	376.457,08	136.498,73
05001.08.244.02.000020	Manutenção das Atividades de Assistência Social	457.955,81	0,00	457.955,81	346.025,39	111.930,42
3.1.90.00.00	Aplicações Diretas	209.000,00	0,00	209.000,00	203.544,87	5.455,13
3.1.90.11.00	Vencimentos e Vantagens Fixas (Pessoal Civil)				166.132,29	
3.1.90.11.43	13º salário				11.720,44	
3.1.90.11.99	outras despesas fixas - pessoal civil				154.411,85	
3.1.90.13.00	Obrigações Patronais				37.412,58	
3.1.90.13.99	outras obrigações patronais				37.412,58	
3.3.90.00.00	Aplicações Diretas	236.064,92	0,00	236.064,92	134.320,62	101.744,30
3.3.90.30.00	Material de Consumo				25.126,16	
3.3.90.30.01	combustíveis e lubrificantes automotivos				2.789,96	
3.3.90.30.07	gêneros de alimentação				9.596,12	
3.3.90.30.17	material de processamento de dados				150,00	
3.3.90.30.21	material de copa e cozinha				485,65	
3.3.90.30.22	material de limpeza e produção de higienização				408,33	
3.3.90.30.23	uniformes, tecidos e aviamentos				656,69	
3.3.90.30.39	material para manutenção de veículos				1.442,44	
3.3.90.30.99	outros materiais de consumo				9.596,97	
3.3.90.32.00	Material, Bens ou Serviço para Distribuição Gratuita				9.925,40	
3.3.90.32.03	gêneros alimentícios				4.400,40	

Município de NOVA ITABERABA

Competência: 2012

Código	Títulos	Autorizada R\$			Despesa Realizada	Diferenças
		Créd. Orçam. e Suplemen.	Créd. Esp. e Extraord.	Total		
3.3.90.32.99	outros materiais de distribuição gratuita				5.525,00	
3.3.90.36.00	Outros Serviços de Terceiros (Pessoa Física)				22.426,00	
3.3.90.36.15	locação de imóveis				22.426,00	
3.3.90.39.00	Outros Serviços de Terceiros (Pessoa Jurídica)				39.967,33	
3.3.90.39.01	assinatura de periódicos e anuidades				300,00	
3.3.90.39.11	locação de softwares				5.724,00	
3.3.90.39.12	locação de máquinas e equipamentos				1.000,00	
3.3.90.39.15	limpeza de veículos				166,00	
3.3.90.39.19	manutenção e conservação de veículos				837,00	
3.3.90.39.43	serviços de energia elétrica				948,23	
3.3.90.39.47	serviços de comunicação em geral				345,00	
3.3.90.39.48	serviços de seleção e treinamento				180,00	
3.3.90.39.57	serviços de processamento de dados				4.560,00	
3.3.90.39.58	serviços de telecomunicações				2.487,19	
3.3.90.39.69	seguros em geral				1.357,85	
3.3.90.39.99	outros serviços de terceiros – pessoa jurídica				22.062,06	
3.3.90.48.00	Outros Auxílios Financeiros a Pessoas Físicas				36.875,73	
3.3.90.48.01	auxilio financeiro a pessoas físicas				36.875,73	
4.4.90.00.00	Aplicações Diretas	12.890,89	0,00	12.890,89	8.159,90	4.730,99
4.4.90.52.00	Equipamentos e Material Permanente				8.159,90	
4.4.90.52.12	aparelhos e utensílios domésticos				525,00	
4.4.90.52.34	máquinas, utensílios e equipamentos diversos				4.400,00	
4.4.90.52.35	equipamentos de processamento de dados				2.245,00	
4.4.90.52.42	mobiliário em geral				989,90	
05001.08.244.02.000021	Aquisição de Veículos, equipamentos e Mobiliários em Geral	5.000,00	0,00	5.000,00	0,00	5.000,00
4.4.90.00.00	Aplicações Diretas	5.000,00	0,00	5.000,00	0,00	5.000,00
05001.08.244.02.000034	Manutenção das Atividades do Conselho Tutelar	50.000,00	0,00	50.000,00	30.431,69	19.568,31

Município de NOVA ITABERABA

Competência: 2012

Código	Títulos	Autorizada R\$			Despesa Realizada	Diferenças
		Créd. Orçam. e Suplemen.	Créd. Esp. e Extraord.	Total		
3.3.90.00.00	Aplicações Diretas	45.000,00	0,00	45.000,00	30.431,69	14.568,31
3.3.90.36.00	Outros Serviços de Terceiros (Pessoa Física)				25.387,52	
3.3.90.36.45	jetons a conselheiros				25.387,52	
3.3.90.47.00	Obrigações Tributárias e Contributivas				5.044,17	
3.3.90.47.18	contribuição previdenciária sobre serviços de terceiros - PF				5.044,17	
4.4.90.00.00	Aplicações Diretas	5.000,00	0,00	5.000,00	0,00	5.000,00
05002	FUNDO MUNICIPAL DA INFÂNCIA E ADOLESCÊNC	8.000,00	0,00	8.000,00	4.135,40	3.864,60
05002.08	Assistência Social	8.000,00	0,00	8.000,00	4.135,40	3.864,60
05002.08.243	Assistência à Criança e ao Adolescente	8.000,00	0,00	8.000,00	4.135,40	3.864,60
05002.08.243.02.000022	Manutenção das Atividades da Infância e Adolescência	8.000,00	0,00	8.000,00	4.135,40	3.864,60
3.3.90.00.00	Aplicações Diretas	5.000,00	0,00	5.000,00	1.166,40	3.833,60
3.3.90.36.00	Outros Serviços de Terceiros (Pessoa Física)				0,00	
3.3.90.36.45	jetons a conselheiros				0,00	
3.3.90.39.00	Outros Serviços de Terceiros (Pessoa Jurídica)				1.166,40	
3.3.90.39.58	serviços de telecomunicações				1.166,40	
3.3.90.47.00	Obrigações Tributárias e Contributivas				0,00	
3.3.90.47.18	contribuição previdenciária sobre serviços de terceiros - PF				0,00	
4.4.90.00.00	Aplicações Diretas	3.000,00	0,00	3.000,00	2.969,00	31,00
4.4.90.52.00	Equipamentos e Material Permanente				2.969,00	
4.4.90.52.34	máquinas, utensílios e equipamentos diversos				1.100,00	
4.4.90.52.35	equipamentos de processamento de dados				1.869,00	
06001	DEPARTAMENTO DE URBANISMO	2.289.845,91	0,00	2.289.845,91	1.861.627,08	428.218,83
06001.06	Segurança Pública	42.000,00	0,00	42.000,00	15.008,16	26.991,84
06001.06.181	Policimento	42.000,00	0,00	42.000,00	15.008,16	26.991,84
06001.06.181.02.000030	Manutenção da Segurança Pública	42.000,00	0,00	42.000,00	15.008,16	26.991,84
3.3.90.00.00	Aplicações Diretas	42.000,00	0,00	42.000,00	15.008,16	26.991,84
3.3.90.30.00	Material de Consumo				12.983,16	

Município de NOVA ITABERABA

Competência: 2012

Código	Títulos	Autorizada R\$			Despesa Realizada	Diferenças
		Créd. Orçam. e Suplemen.	Créd. Esp. e Extraord.	Total		
3.3.90.30.01	combustíveis e lubrificantes automotivos				806,64	
3.3.90.30.16	material de expediente				76,95	
3.3.90.30.17	material de processamento de dados				373,50	
3.3.90.30.20	material de cama, mesa e banho				390,00	
3.3.90.30.22	material de limpeza e produção de higienização				556,87	
3.3.90.30.23	uniformes, tecidos e aviamentos				259,00	
3.3.90.30.28	material de proteção e segurança				1.864,00	
3.3.90.30.39	material para manutenção de veículos				3.749,08	
3.3.90.30.44	material de sinalização visual e afins				1.336,50	
3.3.90.30.99	outros materiais de consumo				3.570,62	
3.3.90.39.00	Outros Serviços de Terceiros (Pessoa Jurídica)				2.025,00	
3.3.90.39.15	limpeza de veículos				604,00	
3.3.90.39.19	manutenção e conservação de veículos				1.271,00	
3.3.90.39.99	outros serviços de terceiros – pessoa jurídica				150,00	
06001.15	Urbanismo	2.219.845,91	0,00	2.219.845,91	1.803.618,92	416.226,99
06001.15.451	Infra-Estrutura Urbana	1.226.630,36	0,00	1.226.630,36	863.370,77	363.259,59
06001.15.451.01.000003	Pavimentação de Logradouros Públicos	1.226.630,36	0,00	1.226.630,36	863.370,77	363.259,59
4.4.90.00.00	Aplicações Diretas	1.226.630,36	0,00	1.226.630,36	863.370,77	363.259,59
4.4.90.51.00	Obras e Instalações				863.340,41	
4.4.90.51.99	outras obras e instalações				863.340,41	
4.4.90.93.00	Indenizações e Restituições				30,36	
4.4.90.93.02	restituições				30,36	
06001.15.452	Serviços Urbanos	728.715,55	0,00	728.715,55	676.800,59	51.914,96
06001.15.452.02.000023	Manutenção das Atividades do Depto. de Urbanismo	728.715,55	0,00	728.715,55	676.800,59	51.914,96
3.1.90.00.00	Aplicações Diretas	80.000,00	0,00	80.000,00	57.248,39	22.751,61
3.1.90.11.00	Vencimentos e Vantagens Fixas (Pessoal Civil)				44.670,24	
3.1.90.11.43	13º salário				2.365,10	

Município de NOVA ITABERABA

Competência: 2012

Código	Títulos	Autorizada R\$			Despesa Realizada	Diferenças
		Créd. Orçam. e Suplemen.	Créd. Esp. e Extraord.	Total		
3.1.90.11.99	outras despesas fixas - pessoal civil				42.305,14	
3.1.90.13.00	Obrigações Patronais				10.134,33	
3.1.90.13.99	outras obrigações patronais				10.134,33	
3.1.90.94.00	Indenizações e Restituições Trabalhistas				2.443,82	
3.1.90.94.99	diversas indenizações e restituições trabalhistas				2.443,82	
3.3.90.00.00	Aplicações Diretas	510.513,15	0,00	510.513,15	484.080,30	26.432,85
3.3.90.30.00	Material de Consumo				24.146,62	
3.3.90.30.01	combustíveis e lubrificantes automotivos				155,20	
3.3.90.30.11	material químico				335,70	
3.3.90.30.22	material de limpeza e produção de higienização				657,28	
3.3.90.30.26	material elétrico e eletrônico				595,00	
3.3.90.30.28	material de proteção e segurança				188,00	
3.3.90.30.31	sementes, mudas de plantas e insumos				139,00	
3.3.90.30.39	material para manutenção de veículos				349,50	
3.3.90.30.44	material de sinalização visual e afins				3.600,00	
3.3.90.30.51	materiais para conservação e manutenção de bens de uso comum do povo				910,00	
3.3.90.30.99	outros materiais de consumo				17.216,94	
3.3.90.36.00	Outros Serviços de Terceiros (Pessoa Física)				8.106,00	
3.3.90.36.15	locação de imóveis				7.695,00	
3.3.90.36.99	outros serviços de terceiros – pessoa física				411,00	
3.3.90.39.00	Outros Serviços de Terceiros (Pessoa Jurídica)				451.745,48	
3.3.90.39.19	manutenção e conservação de veículos				100,00	
3.3.90.39.28	coleta de lixo e demais resíduos				107.640,00	
3.3.90.39.43	serviços de energia elétrica				103.573,95	
3.3.90.39.47	serviços de comunicação em geral				250,00	
3.3.90.39.51	serviços de análises e pesquisas científicas				881,00	
3.3.90.39.63	serviços gráficos e editoriais				72,00	

Município de NOVA ITABERABA

Competência: 2012

Código	Títulos	Autorizada R\$			Despesa Realizada	Diferenças
		Créd. Orçam. e Suplemen.	Créd. Esp. e Extraord.	Total		
3.3.90.39.77	vigilância ostensiva/monitorada				6.919,00	
3.3.90.39.78	limpeza e conservação				46.440,00	
3.3.90.39.99	outros serviços de terceiros – pessoa jurídica				185.869,53	
3.3.90.47.00	Obrigações Tributárias e Contributivas				82,20	
3.3.90.47.18	contribuição previdenciária sobre serviços de terceiros - PF				82,20	
4.4.90.00.00	Aplicações Diretas	138.202,40	0,00	138.202,40	135.471,90	2.730,50
4.4.90.51.00	Obras e Instalações				132.429,50	
4.4.90.51.98	obras contratadas				132.429,50	
4.4.90.52.00	Equipamentos e Material Permanente				2.840,00	
4.4.90.52.34	máquinas, utensílios e equipamentos diversos				1.190,00	
4.4.90.52.39	equipamentos e utensílios hidráulicos e elétricos				1.650,00	
4.4.90.93.00	Indenizações e Restituições				202,40	
4.4.90.93.02	restituições				202,40	
06001.15.512	Saneamento Básico Urbano	264.500,00	0,00	264.500,00	263.447,56	1.052,44
06001.15.512.01.000015	Sistema de Captação, Adução, Tratamento e Distribuição de Água Potável	0,00	0,00	0,00	0,00	0,00
4.4.90.00.00	Aplicações Diretas	0,00	0,00	0,00	0,00	0,00
06001.15.512.02.000024	Manutenção do Sistema de Abastecimento de Água Municipal	264.500,00	0,00	264.500,00	263.447,56	1.052,44
3.3.90.00.00	Aplicações Diretas	231.980,00	0,00	231.980,00	231.052,50	927,50
3.3.90.30.00	Material de Consumo				118.536,11	
3.3.90.30.11	material químico				1.560,50	
3.3.90.30.24	material para manutenção de bens imóveis				85.441,53	
3.3.90.30.28	material de proteção e segurança				951,54	
3.3.90.30.31	sementes, mudas de plantas e insumos				450,00	
3.3.90.30.39	material para manutenção de veículos				450,00	
3.3.90.30.99	outros materiais de consumo				29.682,54	
3.3.90.39.00	Outros Serviços de Terceiros (Pessoa Jurídica)				112.516,39	
3.3.90.39.15	limpeza de veículos				20,00	

Município de NOVA ITABERABA

Competência: 2012

Código	Títulos	Autorizada R\$			Despesa Realizada	Diferenças
		Créd. Orçam. e Suplemen.	Créd. Esp. e Extraord.	Total		
3.3.90.39.16	manutenção e conservação de bens imóveis				8.345,40	
3.3.90.39.17	manutenção e conservação de máquinas e equipamentos				215,00	
3.3.90.39.43	serviços de energia elétrica				45.000,00	
3.3.90.39.51	serviços de análises e pesquisas científicas				4.022,00	
3.3.90.39.99	outros serviços de terceiros – pessoa jurídica				54.913,99	
4.4.90.00.00	Aplicações Diretas	32.520,00	0,00	32.520,00	32.395,06	124,94
4.4.90.51.00	Obras e Instalações				4.875,94	
4.4.90.51.99	outras obras e instalações				4.875,94	
4.4.90.52.00	Equipamentos e Material Permanente				27.519,12	
4.4.90.52.39	equipamentos e utensílios hidráulicos e elétricos				27.519,12	
06001.22	Indústria	28.000,00	0,00	28.000,00	43.000,00	-15.000,00
06001.22.451	Infra-Estrutura Urbana	28.000,00	0,00	28.000,00	43.000,00	-15.000,00
06001.22.451.01.000002	Implementação da Infraestrutura na Área Industrial	28.000,00	0,00	28.000,00	43.000,00	-15.000,00
3.3.90.00.00	Aplicações Diretas	5.000,00	0,00	5.000,00	0,00	5.000,00
4.4.90.00.00	Aplicações Diretas	23.000,00	0,00	23.000,00	43.000,00	-20.000,00
4.4.90.51.00	Obras e Instalações				43.000,00	
4.4.90.51.99	outras obras e instalações				43.000,00	
06003	DEPARTAMENTO DE TRANSPORTES E OBRAS	2.972.300,18	0,00	2.972.300,18	1.642.908,72	1.329.391,46
06003.26	Transporte	2.972.300,18	0,00	2.972.300,18	1.642.908,72	1.329.391,46
06003.26.451	Infra-Estrutura Urbana	0,00	0,00	0,00	0,00	0,00
06003.26.451.01.000011	Implantação da nova Estrutura do Parque de Máquinas	0,00	0,00	0,00	0,00	0,00
3.3.90.00.00	Aplicações Diretas	0,00	0,00	0,00	0,00	0,00
4.4.90.00.00	Aplicações Diretas	0,00	0,00	0,00	0,00	0,00
06003.26.782	Transporte Rodoviário	2.972.300,18	0,00	2.972.300,18	1.642.908,72	1.329.391,46
06003.26.782.02.000026	Manutenção das atividades do Depto. de Transportes e Obras	1.175.255,63	0,00	1.175.255,63	1.041.377,16	133.878,47
3.1.90.00.00	Aplicações Diretas	335.000,00	0,00	335.000,00	238.768,80	96.231,20
3.1.90.11.00	Vencimentos e Vantagens Fixas (Pessoal Civil)				189.382,64	

Município de NOVA ITABERABA

Competência: 2012

Código	Títulos	Autorizada R\$			Despesa Realizada	Diferenças
		Créd. Orçam. e Suplemen.	Créd. Esp. e Extraord.	Total		
3.1.90.11.43	13º salário				10.585,34	
3.1.90.11.99	outras despesas fixas - pessoal civil				178.797,30	
3.1.90.13.00	Obrigações Patronais				42.516,34	
3.1.90.13.99	outras obrigações patronais				42.516,34	
3.1.90.94.00	Indenizações e Restituições Trabalhistas				6.869,82	
3.1.90.94.99	diversas indenizações e restituições trabalhistas				6.869,82	
3.3.90.00.00	Aplicações Diretas	630.197,63	0,00	630.197,63	593.594,24	36.603,39
3.3.90.14.00	Diárias Civil				785,00	
3.3.90.14.14	diárias no país – civil				785,00	
3.3.90.30.00	Material de Consumo				420.346,88	
3.3.90.30.01	combustíveis e lubrificantes automotivos				145.457,19	
3.3.90.30.04	gás engarrafado				966,66	
3.3.90.30.07	gêneros de alimentação				3.793,99	
3.3.90.30.19	material de acondicionamento e embalagem				65,00	
3.3.90.30.21	material de copa e cozinha				199,00	
3.3.90.30.22	material de limpeza e produção de higienização				621,79	
3.3.90.30.28	material de proteção e segurança				755,70	
3.3.90.30.39	material para manutenção de veículos				191.141,45	
3.3.90.30.40	material biológico				403,20	
3.3.90.30.42	ferramentas				1.988,13	
3.3.90.30.51	materiais para conservação e manutenção de bens de uso comum do povo				68.900,20	
3.3.90.30.99	outros materiais de consumo				6.054,57	
3.3.90.39.00	Outros Serviços de Terceiros (Pessoa Jurídica)				172.132,65	
3.3.90.39.01	assinatura de periódicos e anuidades				300,00	
3.3.90.39.15	limpeza de veículos				571,00	
3.3.90.39.17	manutenção e conservação de máquinas e equipamentos				90.324,30	
3.3.90.39.19	manutenção e conservação de veículos				6.914,50	



Município de NOVA ITABERABA

Competência: 2012

Código	Títulos	Autorizada R\$			Despesa Realizada	Diferenças
		Créd. Orçam. e Suplemen.	Créd. Esp. e Extraord.	Total		
3.3.90.39.43	serviços de energia elétrica				47.159,03	
3.3.90.39.58	serviços de telecomunicações				2.580,55	
3.3.90.39.69	seguros em geral				2.029,25	
3.3.90.39.99	outros serviços de terceiros – pessoa jurídica				22.254,02	
3.3.90.47.00	Obrigações Tributárias e Contributivas				127,31	
3.3.90.47.18	contribuição previdenciária sobre serviços de terceiros - PF				127,31	
3.3.90.93.00	Indenizações e Restituições				202,40	
3.3.90.93.02	restituições				202,40	
4.4.90.00.00	Aplicações Diretas	210.058,00	0,00	210.058,00	209.014,12	1.043,88
4.4.90.39.00	Outros Serviços de Terceiros (Pessoa Jurídica)				3.440,00	
4.4.90.39.99	outros serviços de terceiros – pessoa jurídica				3.440,00	
4.4.90.51.00	Obras e Instalações				52.120,00	
4.4.90.51.98	obras contratadas				52.120,00	
4.4.90.52.00	Equipamentos e Material Permanente				73.454,12	
4.4.90.52.38	máquinas, ferramentas e utensílios de oficina				1.781,62	
4.4.90.52.42	mobiliário em geral				276,00	
4.4.90.52.99	outros equipamentos e material permanente				71.396,50	
4.4.90.61.00	Aquisição de Imóveis				80.000,00	
4.4.90.61.99	outras aquisições de bens imóveis				80.000,00	
06003.26.782.02.000027	Aquisição de Veículos, Máquinas, Caminhões, Equipamentos e Mobiliário em Geral	1.797.044,55	0,00	1.797.044,55	601.531,56	1.195.512,99
4.4.90.00.00	Aplicações Diretas	1.797.044,55	0,00	1.797.044,55	601.531,56	1.195.512,99
4.4.90.52.00	Equipamentos e Material Permanente				601.400,00	
4.4.90.52.40	máquinas e equipamentos agrícolas e rodoviários				556.000,00	
4.4.90.52.52	veículos de tração mecânica				45.400,00	
4.4.90.93.00	Indenizações e Restituições				131,56	
4.4.90.93.02	restituições				131,56	
06004	FUNDO MUNICIPAL DE HABITAÇÃO	6.000,00	0,00	6.000,00	0,00	6.000,00

Município de NOVA ITABERABA

Competência: 2012

Código	Títulos	Autorizada R\$			Despesa Realizada	Diferenças
		Créd. Orçam. e Suplemen.	Créd. Esp. e Extraord.	Total		
06004.16	Habitação	6.000,00	0,00	6.000,00	0,00	6.000,00
06004.16.482	Habitação Urbana	6.000,00	0,00	6.000,00	0,00	6.000,00
06004.16.482.02.000028	Manutenção das Atividades do Fundo Municipal de Habitação	6.000,00	0,00	6.000,00	0,00	6.000,00
3.3.90.00.00	Aplicações Diretas	3.000,00	0,00	3.000,00	0,00	3.000,00
4.4.90.00.00	Aplicações Diretas	3.000,00	0,00	3.000,00	0,00	3.000,00
08001	DEPARTAMENTO DE AGRICULTURA	1.196.000,00	0,00	1.196.000,00	1.147.436,66	48.563,34
08001.20	Agricultura	1.196.000,00	0,00	1.196.000,00	1.147.436,66	48.563,34
08001.20.606	Extensão Rural	1.196.000,00	0,00	1.196.000,00	1.147.436,66	48.563,34
08001.20.606.02.000032	Manutenção das Atividades da Sec. de Agricultura e Meio Ambiente	1.196.000,00	0,00	1.196.000,00	1.147.436,66	48.563,34
3.1.90.00.00	Aplicações Diretas	530.000,00	0,00	530.000,00	512.644,03	17.355,97
3.1.90.11.00	Vencimentos e Vantagens Fixas (Pessoal Civil)				416.851,47	
3.1.90.11.43	13º salário				28.453,11	
3.1.90.11.99	outras despesas fixas - pessoal civil				388.398,36	
3.1.90.13.00	Obrigações Patronais				94.990,68	
3.1.90.13.99	outras obrigações patronais				94.990,68	
3.1.90.94.00	Indenizações e Restituições Trabalhistas				801,88	
3.1.90.94.99	diversas indenizações e restituições trabalhistas				801,88	
3.3.90.00.00	Aplicações Diretas	663.900,00	0,00	663.900,00	632.702,63	31.197,37
3.3.90.14.00	Diárias Civil				1.020,00	
3.3.90.14.14	diárias no país – civil				1.020,00	
3.3.90.30.00	Material de Consumo				378.848,88	
3.3.90.30.01	combustíveis e lubrificantes automotivos				194.337,97	
3.3.90.30.04	gás engarrafado				2.169,33	
3.3.90.30.21	material de copa e cozinha				408,56	
3.3.90.30.22	material de limpeza e produção de higienização				222,80	
3.3.90.30.23	uniformes, tecidos e aviamentos				0,00	
3.3.90.30.28	material de proteção e segurança				1.553,10	

Município de NOVA ITABERABA

Competência: 2012

Código	Títulos	Autorizada R\$			Despesa Realizada	Diferenças
		Créd. Orçam. e Suplemen.	Créd. Esp. e Extraord.	Total		
3.3.90.30.39	material para manutenção de veículos				141.737,62	
3.3.90.30.40	material biológico				34.766,80	
3.3.90.30.99	outros materiais de consumo				3.652,70	
3.3.90.32.00	Material, Bens ou Serviço para Distribuição Gratuita				34.719,60	
3.3.90.32.99	outros materiais de distribuição gratuita				34.719,60	
3.3.90.33.00	Passagens e Despesas com Locomoção				2.408,16	
3.3.90.33.01	passagens para o país				2.408,16	
3.3.90.39.00	Outros Serviços de Terceiros (Pessoa Jurídica)				215.705,99	
3.3.90.39.01	assinatura de periódicos e anuidades				300,00	
3.3.90.39.05	serviços técnicos profissionais				27.300,00	
3.3.90.39.15	limpeza de veículos				948,00	
3.3.90.39.17	manutenção e conservação de máquinas e equipamentos				56.835,08	
3.3.90.39.19	manutenção e conservação de veículos				13.665,00	
3.3.90.39.47	serviços de comunicação em geral				1.027,41	
3.3.90.39.48	serviços de seleção e treinamento				400,00	
3.3.90.39.58	serviços de telecomunicações				3.703,51	
3.3.90.39.69	seguros em geral				3.335,44	
3.3.90.39.99	outros serviços de terceiros – pessoa jurídica				108.191,55	
4.4.90.00.00	Aplicações Diretas	2.100,00	0,00	2.100,00	2.090,00	10,00
4.4.90.52.00	Equipamentos e Material Permanente				2.090,00	
4.4.90.52.38	máquinas, ferramentas e utensílios de oficina				2.090,00	
Total da Unidade Gestora		14.337.191,31	0,00	14.337.191,31	10.671.469,34	3.665.721,97

**Unidade Gestora: Fundo Municipal de Saúde de Nova Itaberaba**

Código	Títulos	Autorizada R\$			Despesa Realizada	Diferenças
		Créd. Orçam. e Suplemen.	Créd. Esp. e Extraord.	Total		
07001	FUNDO MUNICIPAL DE SAÚDE	3.597.966,04	6.000,00	3.603.966,04	3.046.511,34	557.454,70
07001.04	Administração	115.000,00	0,00	115.000,00	65.233,35	49.766,65

Município de NOVA ITABERABA

Competência: 2012

Código	Títulos	Autorizada R\$			Despesa Realizada	Diferenças
		Créd. Orçam. e Suplemen.	Créd. Esp. e Extraord.	Total		
07001.04.122	Administração Geral	115.000,00	0,00	115.000,00	65.233,35	49.766,65
07001.04.122.02.000004	Aquisição de Veículos, Equipamentos e Mobiliários em Geral	115.000,00	0,00	115.000,00	65.233,35	49.766,65
4.4.90.00.00	Aplicações Diretas	115.000,00	0,00	115.000,00	65.233,35	49.766,65
4.4.90.52.00	Equipamentos e Material Permanente				65.233,35	
4.4.90.52.06	aparelhos e equipamentos de comunicação				1.420,00	
4.4.90.52.08	aparelhos, equipamentos, utensílios médico-odontológico, laboratorial e hospitalar				645,00	
4.4.90.52.12	aparelhos e utensílios domésticos				958,35	
4.4.90.52.33	equipamentos para áudio, vídeo e foto				400,00	
4.4.90.52.34	máquinas, utensílios e equipamentos diversos				1.335,00	
4.4.90.52.35	equipamentos de processamento de dados				0,00	
4.4.90.52.42	mobiliário em geral				80,00	
4.4.90.52.52	veículos de tração mecânica				59.900,00	
4.4.90.52.99	outros equipamentos e material permanente				495,00	
07001.10	Saúde	3.482.966,04	6.000,00	3.488.966,04	2.981.277,99	507.688,05
07001.10.301	Atenção Básica	3.385.890,45	6.000,00	3.391.890,45	2.903.542,41	488.348,04
07001.10.301.01.000001	Ampliação/Reforma da Unidade de Saúde Municipal	222.300,63	0,00	222.300,63	19.045,05	203.255,58
3.3.90.00.00	Aplicações Diretas	10.000,00	0,00	10.000,00	0,00	10.000,00
4.4.90.00.00	Aplicações Diretas	212.300,63	0,00	212.300,63	19.045,05	193.255,58
4.4.90.51.00	Obras e Instalações				16.460,05	
4.4.90.51.98	obras contratadas				16.460,05	
4.4.90.52.00	Equipamentos e Material Permanente				2.585,00	
4.4.90.52.34	máquinas, utensílios e equipamentos diversos				2.585,00	
07001.10.301.02.000018	Manutenção das Atividades da Saúde Pública	3.163.589,82	6.000,00	3.169.589,82	2.884.497,36	285.092,46
3.1.71.00.00	Transferência a Consórcios Público	0,00	6.000,00	6.000,00	6.000,00	0,00
3.1.71.70.00	Rateio pela Participação em Consórcio Público				6.000,00	
3.1.71.70.01	Participação em Consórcio Público				6.000,00	
3.1.90.00.00	Aplicações Diretas	1.370.948,94	0,00	1.370.948,94	1.273.457,42	97.491,52

Município de NOVA ITABERABA

Competência: 2012

Código	Títulos	Autorizada R\$			Despesa Realizada	Diferenças
		Créd. Orçam. e Suplemen.	Créd. Esp. e Extraord.	Total		
3.1.90.11.00	Vencimentos e Vantagens Fixas (Pessoal Civil)				1.031.052,28	
3.1.90.11.43	13º salário				73.593,02	
3.1.90.11.99	outras despesas fixas - pessoal civil				957.459,26	
3.1.90.13.00	Obrigações Patronais				239.994,55	
3.1.90.13.99	outras obrigações patronais				239.994,55	
3.1.90.94.00	Indenizações e Restituições Trabalhistas				2.410,59	
3.1.90.94.99	diversas indenizações e restituições trabalhistas				2.410,59	
3.3.71.00.00	Transferência a Consórcios Público	303.928,29	0,00	303.928,29	290.410,35	13.517,94
3.3.71.70.00	Rateio pela Participação em Consórcio Público				290.410,35	
3.3.71.70.01	Participação em Consórcio Público				290.410,35	
3.3.90.00.00	Aplicações Diretas	1.422.312,59	0,00	1.422.312,59	1.279.049,59	143.263,00
3.3.90.14.00	Diárias Civil				17.388,00	
3.3.90.14.14	diárias no país – civil				17.388,00	
3.3.90.30.00	Material de Consumo				269.083,76	
3.3.90.30.01	combustíveis e lubrificantes automotivos				58.506,07	
3.3.90.30.04	gás engarrafado				2.117,44	
3.3.90.30.07	gêneros de alimentação				1.410,00	
3.3.90.30.10	material odontológico				28.945,32	
3.3.90.30.14	material educativo e esportivo				4.412,00	
3.3.90.30.16	material de expediente				6.415,68	
3.3.90.30.17	material de processamento de dados				12.538,00	
3.3.90.30.20	material de cama, mesa e banho				65,00	
3.3.90.30.21	material de copa e cozinha				958,41	
3.3.90.30.22	material de limpeza e produção de higienização				24.834,43	
3.3.90.30.23	uniformes, tecidos e aviamentos				3.875,20	
3.3.90.30.26	material elétrico e eletrônico				118,50	
3.3.90.30.28	material de proteção e segurança				383,90	

Município de NOVA ITABERABA

Competência: 2012

Código	Títulos	Autorizada R\$			Despesa Realizada	Diferenças
		Créd. Orçam. e Suplemen.	Créd. Esp. e Extraord.	Total		
3.3.90.30.36	material hospitalar				46.919,01	
3.3.90.30.39	material para manutenção de veículos				22.510,53	
3.3.90.30.44	material de sinalização visual e afins				303,22	
3.3.90.30.46	material bibliográfico não imobilizável				430,00	
3.3.90.30.51	materiais para conservação e manutenção de bens de uso comum do povo				125,00	
3.3.90.30.99	outros materiais de consumo				54.216,05	
3.3.90.32.00	Material, Bens ou Serviço para Distribuição Gratuita				327.721,03	
3.3.90.32.02	medicamentos				290.543,22	
3.3.90.32.03	gêneros alimentícios				7.833,11	
3.3.90.32.99	outros materiais de distribuição gratuita				29.344,70	
3.3.90.33.00	Passagens e Despesas com Locomoção				1.035,46	
3.3.90.33.01	passagens para o país				1.035,46	
3.3.90.34.00	Outras Despesas de Pessoal Decorrentes de Contratos de Terceirização				397.920,00	
3.3.90.34.01	substituição de mão-de-obra (LRF, art. 18, §1º)				397.920,00	
3.3.90.36.00	Outros Serviços de Terceiros (Pessoa Física)				14.157,30	
3.3.90.36.28	serviços de seleção e treinamento				3.600,00	
3.3.90.36.99	outros serviços de terceiros – pessoa física				10.557,30	
3.3.90.39.00	Outros Serviços de Terceiros (Pessoa Jurídica)				183.884,51	
3.3.90.39.01	assinatura de periódicos e anuidades				720,00	
3.3.90.39.11	locação de softwares				10.920,00	
3.3.90.39.15	limpeza de veículos				6.678,00	
3.3.90.39.16	manutenção e conservação de bens imóveis				143,43	
3.3.90.39.17	manutenção e conservação de máquinas e equipamentos				1.902,00	
3.3.90.39.19	manutenção e conservação de veículos				7.426,80	
3.3.90.39.28	coleta de lixo e demais resíduos				618,54	
3.3.90.39.43	serviços de energia elétrica				14.813,30	
3.3.90.39.47	serviços de comunicação em geral				1.030,00	

Município de NOVA ITABERABA

Competência: 2012

Código	Títulos	Autorizada R\$			Despesa Realizada	Diferenças
		Créd. Orçam. e Suplemen.	Créd. Esp. e Extraord.	Total		
3.3.90.39.48	serviços de seleção e treinamento				2.510,00	
3.3.90.39.50	serviços médico-hospitalar, odontológico e laboratorial				50.200,08	
3.3.90.39.58	serviços de telecomunicações				12.194,93	
3.3.90.39.69	seguros em geral				13.915,32	
3.3.90.39.79	serviços de apoio administrativo, técnico e operacional				11.247,60	
3.3.90.39.81	serviços bancários				1.840,90	
3.3.90.39.99	outros serviços de terceiros – pessoa jurídica				47.723,61	
3.3.90.47.00	Obrigações Tributárias e Contributivas				12.690,00	
3.3.90.47.18	contribuição previdenciária sobre serviços de terceiros - PF				12.690,00	
3.3.90.48.00	Outros Auxílios Financeiros a Pessoas Físicas				53.764,11	
3.3.90.48.01	auxílio financeiro a pessoas físicas				53.764,11	
3.3.90.92.00	Despesas de Exercícios Anteriores				1.405,42	
3.3.90.92.39	outros serviços de terceiros – pessoa jurídica				1.405,42	
4.4.90.00.00	Aplicações Diretas	66.400,00	0,00	66.400,00	35.580,00	30.820,00
4.4.90.52.00	Equipamentos e Material Permanente				35.580,00	
4.4.90.52.08	aparelhos, equipamentos, utensílios médico-odontológico, laboratorial e hospitalar				6.670,00	
4.4.90.52.12	aparelhos e utensílios domésticos				299,00	
4.4.90.52.35	equipamentos de processamento de dados				11.952,00	
4.4.90.52.42	mobiliário em geral				6.864,00	
4.4.90.52.99	outros equipamentos e material permanente				9.795,00	
07001.10.304	Vigilância Sanitária	97.075,59	0,00	97.075,59	77.735,58	19.340,01
07001.10.304.02.000029	Manutenção das Atividades de Vigilância em Saúde	97.075,59	0,00	97.075,59	77.735,58	19.340,01
3.3.90.00.00	Aplicações Diretas	60.000,00	0,00	60.000,00	50.745,58	9.254,42
3.3.90.14.00	Diárias Civil				1.380,00	
3.3.90.14.14	diárias no país – civil				1.380,00	
3.3.90.30.00	Material de Consumo				23.055,58	
3.3.90.30.07	gêneros de alimentação				871,50	

Município de NOVA ITABERABA

Competência: 2012

Código	Títulos	Autorizada R\$			Despesa Realizada	Diferenças
		Créd. Orçam. e Suplemen.	Créd. Esp. e Extraord.	Total		
3.3.90.30.14	material educativo e esportivo				900,00	
3.3.90.30.22	material de limpeza e produção de higienização				183,70	
3.3.90.30.99	outros materiais de consumo				21.100,38	
3.3.90.36.00	Outros Serviços de Terceiros (Pessoa Física)				750,00	
3.3.90.36.28	serviços de seleção e treinamento				750,00	
3.3.90.39.00	Outros Serviços de Terceiros (Pessoa Jurídica)				25.560,00	
3.3.90.39.11	locação de softwares				1.350,00	
3.3.90.39.99	outros serviços de terceiros – pessoa jurídica				24.210,00	
4.4.90.00.00	Aplicações Diretas	37.075,59	0,00	37.075,59	26.990,00	10.085,59
4.4.90.52.00	Equipamentos e Material Permanente				26.990,00	
4.4.90.52.52	veículos de tração mecânica				26.990,00	
<b>Total da Unidade Gestora</b>		<b>3.597.966,04</b>	<b>6.000,00</b>	<b>3.603.966,04</b>	<b>3.046.511,34</b>	<b>557.454,70</b>

**Unidade Gestora: Câmara Municipal de Nova Itaberaba**

Código	Títulos	Autorizada R\$			Despesa Realizada	Diferenças
		Créd. Orçam. e Suplemen.	Créd. Esp. e Extraord.	Total		
01001	CÂMARA MUNICIPAL DE VEREADORES	480.000,00	0,00	480.000,00	471.722,23	8.277,77
01001.01	Legislativa	480.000,00	0,00	480.000,00	471.722,23	8.277,77
01001.01.031	Ação Legislativa	480.000,00	0,00	480.000,00	471.722,23	8.277,77
01001.01.031.02.000001	Manutenção das Atividades da Câmara Municipal de Vereadores	460.000,00	0,00	460.000,00	457.211,13	2.788,87
3.1.90.00.00	Aplicações Diretas	373.000,00	0,00	373.000,00	371.868,70	1.131,30
3.1.90.11.00	Vencimentos e Vantagens Fixas (Pessoal Civil)				307.480,80	
3.1.90.11.43	13º salário				10.128,35	
3.1.90.11.99	outras despesas fixas - pessoal civil				297.352,45	
3.1.90.13.00	Obrigações Patronais				64.387,90	
3.1.90.13.99	outras obrigações patronais				64.387,90	
3.2.90.00.00	Aplicações Diretas	15.000,00	0,00	15.000,00	14.187,96	812,04
3.2.90.21.00	Juros sobre a Dívida por Contrato				14.187,96	



Município de NOVA ITABERABA

Competência: 2012

Código	Títulos	Autorizada R\$			Despesa Realizada	Diferenças
		Créd. Orçam. e Suplemen.	Créd. Esp. e Extraord.	Total		
3.2.90.21.99	outros juros da dívida contratada				14.187,96	
3.3.50.00.00	Transferências a Instituições Privadas sem Fins Lucrativos	7.800,00	0,00	7.800,00	7.800,00	0,00
3.3.50.41.00	Contribuições				7.800,00	
3.3.50.41.02	despesa com manutenção de outras entidades de direito privado				7.800,00	
3.3.90.00.00	Aplicações Diretas	62.200,00	0,00	62.200,00	61.689,41	510,59
3.3.90.14.00	Diárias Civil				11.282,32	
3.3.90.14.14	diárias no país – civil				11.282,32	
3.3.90.30.00	Material de Consumo				11.661,18	
3.3.90.30.16	material de expediente				816,42	
3.3.90.30.17	material de processamento de dados				596,07	
3.3.90.30.22	material de limpeza e produção de higienização				1.591,96	
3.3.90.30.24	material para manutenção de bens imóveis				3.536,50	
3.3.90.30.25	material para manutenção de bens móveis				210,00	
3.3.90.30.29	material para áudio, vídeo e foto				180,00	
3.3.90.30.31	sementes, mudas de plantas e insumos				1.650,60	
3.3.90.30.99	outros materiais de consumo				3.079,63	
3.3.90.31.00	Premiações Culturais, Artísticas, Científicas, Desportivas e Outras				1.430,00	
3.3.90.31.99	outras premiações				1.430,00	
3.3.90.33.00	Passagens e Despesas com Locomoção				8.879,54	
3.3.90.33.01	passagens para o país				8.879,54	
3.3.90.36.00	Outros Serviços de Terceiros (Pessoa Física)				220,00	
3.3.90.36.99	outros serviços de terceiros – pessoa física				220,00	
3.3.90.39.00	Outros Serviços de Terceiros (Pessoa Jurídica)				28.216,37	
3.3.90.39.01	assinatura de periódicos e anuidades				243,00	
3.3.90.39.05	serviços técnicos profissionais				170,00	
3.3.90.39.11	locação de softwares				4.118,16	
3.3.90.39.16	manutenção e conservação de bens imóveis				600,00	

Município de NOVA ITABERABA

Competência: 2012

Código	Títulos	Autorizada R\$			Despesa Realizada	Diferenças
		Créd. Orçam. e Suplemen.	Créd. Esp. e Extraord.	Total		
3.3.90.39.17	manutenção e conservação de máquinas e equipamentos				140,00	
3.3.90.39.43	serviços de energia elétrica				1.926,18	
3.3.90.39.47	serviços de comunicação em geral				4.760,00	
3.3.90.39.48	serviços de seleção e treinamento				10.043,78	
3.3.90.39.58	serviços de telecomunicações				1.798,25	
3.3.90.39.81	serviços bancários				72,00	
3.3.90.39.94	aquisição de softwares de aplicação				130,00	
3.3.90.39.99	outros serviços de terceiros – pessoa jurídica				4.215,00	
4.6.90.00.00	Aplicações Diretas	2.000,00	0,00	2.000,00	1.665,06	334,94
4.6.90.71.00	Principal da Dívida Contratual Resgatado				1.665,06	
4.6.90.71.99	outras amortizações da dívida contratada				1.665,06	
01001.01.031.02.000002	Aquisição de Veículos, Equipamentos e Mobiliários em Geral	20.000,00	0,00	20.000,00	14.511,10	5.488,90
4.4.90.00.00	Aplicações Diretas	20.000,00	0,00	20.000,00	14.511,10	5.488,90
4.4.90.51.00	Obras e Instalações				13.760,10	
4.4.90.51.99	outras obras e instalações				13.760,10	
4.4.90.52.00	Equipamentos e Material Permanente				751,00	
4.4.90.52.33	equipamentos para áudio, vídeo e foto				399,00	
4.4.90.52.42	mobiliário em geral				352,00	
	<b>Total da Unidade Gestora</b>	<b>480.000,00</b>	<b>0,00</b>	<b>480.000,00</b>	<b>471.722,23</b>	<b>8.277,77</b>
	<b>Total Geral</b>	<b>18.415.157,35</b>	<b>6.000,00</b>	<b>18.421.157,35</b>	<b>14.189.702,91</b>	<b>4.231.454,44</b>

# Balço Orçamentário - Anexo 12

Município de NOVA ITABERABA

Competência: 2012

RECEITAS				DESPESAS			
TÍTULOS	PREVISÃO	EXECUÇÃO	DIFERENÇA	TÍTULOS	FIXAÇÃO	EXECUÇÃO	DIFERENÇA
Receitas Correntes	12.385.673,00	11.681.354,28	704.318,72	CRÉDITOS ORÇAMENTÁRIO E SUPLEMENTAR	18.410.157,35	14.183.702,91	4.226.454,44
Receita Tributária	561.255,00	572.169,58	-10.914,58	Corrente	12.596.961,57	10.920.959,27	1.676.002,30
Receita de Contribuições	33.000,00	33.513,15	-513,15	Capital	5.813.195,78	3.262.743,64	2.550.452,14
Receita Patrimonial	203.720,00	90.861,59	112.858,41	CRÉDITO ESPECIAL	6.000,00	6.000,00	0,00
Receita Agropecuária	0,00	0,00	0,00	Corrente	6.000,00	6.000,00	0,00
Receita Industrial	0,00	0,00	0,00	Capital		0,00	0,00
Receita de Serviços	173.093,23	102.542,04	70.551,19	CRÉDITO EXTRAORDINÁRIO	0,00	0,00	0,00
Transferências Correntes	13.516.529,51	12.820.729,72	695.799,79	Corente		0,00	0,00
Outas Receitas Correntes	187.249,26	82.492,52	104.756,74	Capital		0,00	0,00
(-) Deduções da Receita Corrente	-2.289.174,00	-2.020.954,32	-268.219,68				
Receitas Intra-Orçamentárias Correntes	0,00	0,00	0,00	INTERFERÊNCIAS PASSIVAS			
(-) Deduções das Receitas Intra-Orçamentárias Correntes	0,00	0,00	0,00	Transferências Financeiras Concedidas	0,00	2.540.375,79	-2.540.375,79
Receitas de Capital	4.065.000,00	1.969.970,60	2.095.029,40				
Operações de Créditos	1.200.000,00	123.000,00	1.077.000,00				
Alienação de Bens	50.000,00	69.500,00	-19.500,00				
Amortização de Empréstimos	35.000,00	27.184,34	7.815,66				
Transferências de Capital	2.780.000,00	1.755.330,33	1.024.669,67				
Outras Receitas de Capital	0,00	0,00	0,00				
(-) Deduções da Receita de Capital	0,00	-5.044,07	5.044,07				
Receitas Intra-Orçamentárias de Capital	0,00	0,00	0,00				
(-) Deduções das Receitas Intra-Orçamentárias de Capital	0,00	0,00	0,00				
INTERFERÊNCIAS ATIVAS							
Transferências Financeiras Recebidas	0,00	2.540.375,79	-2.540.375,79				
<b>SOMA</b>	<b>16.450.673,00</b>	<b>16.191.700,67</b>	<b>258.972,33</b>	<b>SOMA</b>	<b>18.416.157,35</b>	<b>16.730.078,70</b>	<b>1.686.078,65</b>

## Balanço Orçamentário - Anexo 12

Município de NOVA ITABERABA

Competência: 2012

DÉFICIT	1.965.484,35	538.378,03	1.427.106,32	SUPERÁVIT			0,00
TOTAL	18.416.157,35	16.730.078,70	1.686.078,65	TOTAL	18.416.157,35	16.730.078,70	1.686.078,65

A coluna despesa fixada não contempla o valor da Reserva de Contingência.

Município de NOVA ITABERABA

Competência: 2012

TÍTULOS	R\$	TÍTULOS	R\$
ORÇAMENTÁRIAS	16.191.700,67	ORÇAMENTÁRIAS	16.730.078,70
Receitas Correntes	11.681.354,28	Despesas Correntes	10.926.959,27
Receita Tributária	572.169,58	Pessoal e Encargos Sociais	5.012.337,53
Receita de Contribuições	33.513,15	Juros e Encargos da Dívida	174.843,43
Receita Patrimonial	90.861,59	Outras Despesas Correntes	5.739.778,31
Receita Agropecuária	0,00	Despesas Intra-Orçamentárias Correntes	0,00
Receita Industrial	0,00	Despesas de Capital	3.262.743,64
Receita de Serviços	102.542,04	Investimentos	3.148.906,32
Transferências Correntes	12.820.729,72	Inversões Financeiras	0,00
Outras Receitas Correntes	82.492,52	Amortização da Dívida	113.837,32
(-) Deduções da Receita Corrente	-2.020.954,32	Despesas Intra-Orçamentárias de Capital	0,00
Receitas Intra-Orçamentárias Correntes	0,00	INTERFERÊNCIAS PASSIVAS	
(-) Dedução das Receitas Intra-Orçamentárias Correntes	0,00	Transferências Financeiras Concedidas	2.540.375,79
Receitas de Capital	1.969.970,60		
Operações de Crédito	123.000,00		
Alienações de Bens	69.500,00		
Amortização de Empréstimos	27.184,34		
Transferências de Capital	1.755.330,33		
Outras Receitas de Capital	0,00		
(-) Deduções das Receitas de Capital	-5.044,07		
Receitas Intra-Orçamentárias de Capital	0,00		
(-) Deduções das Receitas Intra-orçamentárias de capital	0,00		
INTERFERÊNCIAS ATIVAS			
Transferências Financeiras Recebidas	2.540.375,79		
EXTRA-ORÇAMENTÁRIAS	1.172.736,92	EXTRA-ORÇAMENTÁRIAS	1.196.937,45
Interferências Ativas	0,00	Interferências Passivas	0,00
Realizável	61.661,97	Realizável	61.661,97
Créditos em Circulação	61.661,97	Créditos em Circulação	61.661,97
Valores Pendentes a Curto Prazo	0,00	Valores Pendentes a Curto Prazo	0,00
Depósitos Realizáveis a Longo Prazo	0,00	Depósitos Realizáveis a Longo Prazo	0,00
Créditos Realizáveis a Longo Prazo	0,00	Créditos Realizáveis a Longo Prazo	0,00
Depósitos	815.897,36	Depósitos	840.097,89
Consignações	767.411,69	Consignações	767.411,69
Depósitos de Diversas Origens	48.485,67	Depósitos de Diversas Origens	72.686,20
Restos a Pagar	0,00	Restos a Pagar	0,00
Obrigações a Pagar	0,00	Obrigações a Pagar	0,00
Débito em Tesouraria	0,00	Débito em Tesouraria	0,00
Débito em Tesouraria	0,00	Débito em Tesouraria	0,00
Serviços da Dívida a Pagar	295.177,59	Serviços da Dívida a Pagar	295.177,59
Operações de Crédito em Liquidação	295.177,59	Operações de Crédito em Liquidação	295.177,59
Outras Operações	0,00	Outras Operações	0,00
Valores pendentes a Curto Prazo	0,00	Valores pendentes a Curto Prazo	0,00
Depósitos Exigíveis a longo Prazo	0,00	Depósitos Exigíveis a longo Prazo	0,00
Outras Obrigações	0,00	Outras Obrigações	0,00
Acréscimos Patrimoniais	0,00	Decréscimos Patrimoniais	0,00
SOMA	17.364.437,59	SOMA	17.927.016,15
SALDO DO EXERCÍCIO ANTERIOR	1.830.160,01	SALDO PARA O EXERCÍCIO SEGUINTE	1.267.581,45
Caixa	0,00	Caixa	0,00
Bancos Conta Movimento	1.290.320,84	Bancos Conta Movimento	791.389,92
Bancos Conta Vinculada	515.638,64	Bancos Conta Vinculada	441.846,70
Aplicações Financ. de Recursos Próprios	24.200,53	Aplicações Financ. de Recursos Próprios	0,00
Aplicações Financ. de Recursos Vinculados	0,00	Aplicações Financ. de Recursos Vinc.	34.344,83
Investimentos do RPPS	0,00	Investimentos do RPPS	0,00
(-) Provisão p/perdas em Investimentos do RPPS	0,00	(-) Provisão p/perdas em Investimentos do RPPS	0,00
TOTAL	19.194.597,60	TOTAL	19.194.597,60

As Receitas e Despesas Extra-Orçamentárias contemplam possíveis lançamentos de estornos efetuados pelas Unidades no exercício de 2012, devido a ausência de informação no Sistema e-Sfinge sobre estes lançamentos.

Município de NOVA ITABERABA

Competência: 2012

ATIVO		R\$	PASSIVO		R\$
FINANCEIRO		1.267.581,45	FINANCEIRO		0,00
DISPONÍVEL		1.267.581,45	DEPÓSITOS		0,00
Caixa		0,00	Consignações		0,00
Bancos Conta Movimento		791.389,92	Depósitos de Diversas Origens		0,00
Bancos Conta Vinculada		441.846,70	RESTOS A PAGAR		0,00
Aplicações Financeiras de Recursos Próprios		0,00	Obrigações a Pagar		0,00
Aplicações Financeiras de Recursos Vinculados		34.344,83	SERVIÇOS DA DÍVIDA A PAGAR		0,00
Investimentos do RPPS		0,00	Operações de Crédito em Liquidação		0,00
(-) Provisão para Perdas em Investimentos do RPPS		0,00	OUTRAS OBRIGAÇÕES A CURTO PRAZO		0,00
REALIZÁVEL		0,00	DEPÓSITOS EXIGÍVEIS A LONGO PRAZO		0,00
Créditos a Receber		0,00	VALORES PENDENTES A CURTO PRAZO		0,00
Devedores - Entidades e Agentes		0,00			
Empréstimos e Financiamentos		0,00			
Adiantamentos Concedidos		0,00			
Depósitos Realizáveis a Curto Prazo		0,00			
Valores em Trânsito Realizável		0,00			
Valores Pendentes a Curto Prazo		0,00			
REALIZÁVEIS A LONGO PRAZO		0,00			
PERMANENTE		17.392.214,13	PERMANENTE		988.346,14
CRÉDITOS		0,00	DÍVIDA FUNDADA INTERNA		935.186,94
Créditos a Receber		0,00	Em títulos de Curto Prazo		0,00
Devedores - Entidades e Agentes		0,00	Em títulos de Longo Prazo		0,00
Empréstimos e Financiamentos		0,00	Em Contratos de Curto Prazo		534.931,70
Adiantamentos Concedidos		0,00	Em Contratos de Longo Prazo		400.255,24
Depósitos Realizáveis a Curto Prazo		0,00	Financiamentos em Circulação		0,00
(-) Provisão para Perdas Prováveis		0,00	DÍVIDA FUNDADA EXTERNA		0,00
Outros Créditos		0,00	Em títulos de Curto Prazo		0,00
BENS E VALORES EM CIRCULAÇÃO		0,00	Em títulos de Longo Prazo		0,00
VALORES PENDENTES A CURTO PRAZO		0,00	Em Contratos de Curto Prazo		0,00
INVESTIMENTOS DO RPPS		0,00	Em Contratos de Longo Prazo		0,00
DÍVIDA ATIVA		256.719,85	DÉBITOS CONSOLIDADOS		53.159,20
Créditos Inscritos em Dívida Ativa a Curto Prazo		19.474,19	Precatórios a Pagar		0,00
(-) Provisão para Perdas de Dívida Ativa-CP		0,00	Dívidas Renegociadas		36.254,58
Créditos em processo de Incrição Dívida Ativa		0,00	Obrigações a Pagar		16.904,62
Créditos Inscritos em Dívida Ativa a Longo Prazo		237.245,66	Obrigações Legais e Tributárias		0,00
(-) Provisão para Perdas de Dívida Ativa-LP		0,00	DIVERSOS		0,00
REALIZÁVEIS A LONGO PRAZO		186.307,38	Obrigações a Pagar		0,00
Depósitos Realizáveis a Longo Prazo		0,00	Depósitos Judiciais		0,00
Créditos Realizáveis a Longo Prazo		186.307,38	Provisões Matemáticas Previdenciárias		0,00
Investimentos do RPPS - LP		0,00	Outras Obrigações Exigíveis		0,00
INVESTIMENTOS		0,00	DIVERSAS PROVISÕES		0,00
IMOBILIZADO		16.949.186,90	Valores Pendentes a Longo Prazo		0,00
Bens Móveis e Imóveis		16.949.186,90			
Bens Imóveis		10.015.104,66			
Bens Móveis		6.934.082,24			
Títulos e Valores		0,00			
Bens Intangíveis		0,00			
(-) Depreciações, Amortizações e Exaustões		0,00			
DIFERIDO		0,00			
ATIVO REAL		18.659.795,58	PASSIVO REAL		988.346,14
SALDO PATRIMONIAL		0,00	SALDO PATRIMONIAL		17.671.449,44
PASSIVO REAL A DESCOBERTO			ATIVO REAL LÍQUIDO		17.671.449,44
COMPENSADO		1.297.361,45	COMPENSADO		1.297.361,45
TOTAL		19.957.157,03	TOTAL		19.957.157,03

Município de NOVA ITABERABA

Competência: 2012

VARIAÇÕES ATIVAS	R\$	VARIAÇÕES PASSIVAS	R\$
RESULTANTES DA EXECUÇÃO ORÇAMENTÁRIA	18.455.131,33	RESULTANTES DA EXECUÇÃO ORÇAMENTÁRIA	17.050.873,23
Receitas Correntes	11.681.354,28	Despesas Correntes	10.926.959,27
Receita Tributária	572.169,58	Pessoal e Encargos Sociais	5.012.337,53
Receita de Contribuições	33.513,15	Juros e Encargos da Dívida	174.843,43
Receita Patrimonial	90.861,59	Outras Despesas Correntes	5.739.778,31
Receita Agropecuária	0,00	Despesas Intra-Orçamentárias Correntes	0,00
Receita Industrial	0,00	Despesas de Capital	3.262.743,64
Receita de Serviços	102.542,04	Investimentos	3.148.906,32
Transferências Correntes	12.820.729,72	Inversões Financeiras	0,00
Outras Receitas Correntes	82.492,52	Amortização da Dívida	113.837,32
(-) Deduções da Receita Corrente	-2.020.954,32	Despesas Intra-Orçamentárias de Capital	0,00
Receitas Intra-Orçamentárias Correntes	0,00	INTERFERÊNCIAS PASSIVAS	
(-) Dedução das Receitas Intra-Orçamentárias Correntes	0,00	Transferências Financeiras Concedidas	2.540.375,79
Receitas de Capital	1.969.970,60	MUTAÇÕES PATRIMONIAIS	320.794,53
Operações de Crédito	123.000,00	DESINCORPORAÇÕES DE ATIVOS	197.794,53
Alienações de Bens	69.500,00	Alienação de Bens	150.000,00
Amortização de Empréstimos	27.184,34	Bens Imóveis	1.500,00
Transferências de Capital	1.755.330,33	Bens Móveis	148.500,00
Outras Receitas de Capital	0,00	Demais alienações	0,00
(-) Deduções das Receitas de Capital	-5.044,07	Liquidação de Créditos	47.794,53
Receitas Intra-Orçamentárias de Capital	0,00	Empréstimos e Financiamentos	27.646,46
(-) Deduções das Receitas Intra-Orçamentárias de Capital	0,00	Recebimentos de Dívida Ativa	20.148,07
INTERFERÊNCIAS ATIVAS		Créditos Parcelados	0,00
Transferências Financeiras Recebidas	2.540.375,79	Créditos Administrativos	0,00
MUTAÇÕES PATRIMONIAIS	2.263.430,66	Dividendos	0,00
INCORPORAÇÕES DE ATIVOS	2.149.593,34	Créditos Diversos a Receber	0,00
Aquisição de Bens	2.149.593,34	Entidades Devedoras	0,00
Bens Imóveis	954.937,31	Outras Liquidações de Créditos	0,00
Bens Móveis	1.194.656,03	Custo de Bens e Serviços - Baixa	0,00
Títulos e Valores	0,00	Outras Desincorporações de Ativos	0,00
Bens Intangíveis	0,00	INCORPORAÇÃO DE PASSIVOS	123.000,00
Outras Aquisições de Bens	0,00	Operações de Crédito - Em Contratos	123.000,00
Incorporação de Créditos	0,00	Aumento de Capital	0,00
Custo de Bens e Serviços-Incorporação	0,00	Operações de Crédito - Em Títulos	0,00
Gastos de Despesas Diferidas	0,00	Adiantamentos Recebidos	0,00
Outras Incorporações de Ativos	0,00	Créditos de Exercícios Anteriores	0,00
		Operações com Duplicatas Descontadas	0,00
		Recebimento de Depósitos Judiciais	0,00
		Outras Incorporações de Passivos	0,00

Município de NOVA ITABERABA

Competência: 2012

VARIAÇÕES ATIVAS	R\$	VARIAÇÕES PASSIVAS	R\$
DESINCORPORAÇÃO DE PASSIVOS	113.837,32		
Operações de Créditos - Em Contatos	108.601,29		
Juros e Encargos	0,00		
Operações de Créditos - Em Títulos	0,00		
Adiantamentos Recebidos	0,00		
Entidades Credoras	0,00		
Dividendos	0,00		
Operações Especiais	0,00		
Amortização de Débitos	0,00		
Outras Desincorporações de Passivos	5.236,03		
<b>INDEPENDENTE DA EXECUÇÃO ORÇAMENTÁRIA</b>	<b>111.967,11</b>	<b>INDEPENDENTE DA EXECUÇÃO ORÇAMENTÁRIA</b>	<b>121.936,38</b>
INTERFERÊNCIAS ATIVAS	0,00	INTERFERÊNCIAS PASSIVAS	0,00
ACRÉSCIMOS PATRIMONIAIS	111.967,11	DECRÉSCIMOS PATRIMONIAIS	121.936,38
INCORPORAÇÃO DE ATIVOS	84.128,81		
Incorporação de Bens Imóveis	0,00	DESINCORPORAÇÃO DE ATIVOS	32.436,38
Incorporação de Bens Móveis	0,00	Baixa de Bens Imóveis	0,00
Bens Móveis de Uso Permanente	0,00	Baixa de Bens Móveis	32.436,38
Aquisição	0,00	Bens Móveis de Uso Permanente	32.436,38
Doações Intra-Orçamentárias	0,00	Doações Intra-Orçamentárias	0,00
Produção	0,00	Perda	0,00
Doação	0,00	Doações	0,00
Transferências	0,00	Devoluções de Bens	0,00
Apreensão	0,00	Transferências	0,00
Permuta	0,00	Permuta	0,00
Outras Incorporações de Bens Móveis	0,00	Inservibilidade	32.436,38
Bens de Estoque	0,00	Outras Baixas de Bens Móveis	0,00
Incorporação de Bens Intangíveis	0,00		
Incorporação de Títulos e Valores	0,00	Bens de Estoque	0,00
Incorporação de Disponibilidade	0,00	Baixa de Bens Intangíveis	0,00
Incorporação de Direitos	84.128,81	Baixa de Títulos e Valores	0,00
Créditos a Receber	0,00	Outras Baixas de Valores	0,00
Fornecimentos a Receber	0,00	Desincorporação de Disponibilidade	0,00
Recursos de Restos a Pagar	0,00	Baixa de Direitos	0,00
Recursos de Limites a Receber	0,00	Créditos a Receber	0,00
Créditos Tributários	0,00	Fornecimentos a Receber	0,00
Recursos Especiais a Receber	0,00	Recursos de Restos a Pagar	0,00
Créditos a Receber a Longo Prazo-P	0,00	Recursos de Limite a Receber	0,00
Créditos a Receber a Longo Prazo-F	0,00	Créditos Tributários	0,00
Créditos a Receber a Curto Prazo	0,00	Recursos Especiais a Receber	0,00
Créditos de Contribuições	0,00	Créditos a Receber a Longo Prazo	0,00
Créditos Tributários	0,00	Créditos a Receber a Curto Prazo	0,00



Município de NOVA ITABERABA

Competência: 2012

VARIAÇÕES ATIVAS	R\$	VARIAÇÕES PASSIVAS	R\$
Outros Créditos a Receber	0,00	Dívida Ativa - Cancelamento	0,00
Créditos Diversos a Receber	0,00	Dívida Ativa - Abatimento/Desconto	0,00
Devedores Entidades e Agentes	0,00	Dívida Ativa - Anistia/Perdão	0,00
Entidades Devedoras	0,00	Dívida Ativa - Baixa pela Inscrição	0,00
Agentes Devedores	0,00	Outros Créditos a Receber	0,00
Diversos Responsáveis - Inscrição	0,00	Créditos Diversos a Receber	0,00
Créditos Parcelados	0,00	Devedores - Entidades e Agentes	0,00
Créditos Administrativos	0,00	Entidades Devedoras	0,00
Empréstimos e Financiamentos	24.847,52	Agentes Devedores	0,00
Adiantamentos Concedidos	0,00	Diversos Responsáveis	0,00
Depósitos Realizáveis	0,00	Créditos Parcelados	0,00
Valores Pendentes	0,00	Empréstimos e Financiamentos	0,00
Créditos Realizáveis a Longo Prazo	59.281,29	Adiantamentos Concedidos	0,00
Dívida Ativa - Inscrição	59.281,29	Depósitos Realizáveis	0,00
Dívida Ativa - Ajuste	0,00	Valores Pendentes	0,00
Devedores - Entidades e Agentes	0,00	Créditos Realizáveis a Longo Prazo	0,00
Créditos Tributários	0,00	Dívida Ativa - Cancelamento	0,00
Créditos Parcelados	0,00	Créditos a Receber a Longo Prazo	0,00
Créditos Administrativos	0,00	Devedores - Entidades e Agentes	0,00
Créditos Tributários	0,00	Fornecimento a Receber	0,00
Empréstimos e Financiamentos	0,00	Créditos Realizáveis a Longo Prazo	0,00
Incorporação de Outros Direitos	0,00	Créditos Parcelados - Cancelamento	0,00
Outras Incorporações de Ativos	0,00	Créditos Administrativos - Cancelamento	0,00
		Empréstimos e Financiamentos	0,00
<b>AJUSTES DE BENS, VALORES E CRÉDITOS</b>	<b>27.838,30</b>	Créditos Tributários	0,00
Valorização de Bens	0,00	Dívida Ativa - Ajuste	0,00
Bens Imóveis	0,00	Dívida Ativa - Cancelamento	0,00
Bens Móveis	0,00	Dívida Ativa - Abatimento/Desconto	0,00
Bens Intangíveis	0,00	Dívida Ativa - Anistia/Perdão	0,00
Bens de Estoque	0,00	Baixa de Créditos para Inscrição de Dívida Ativa	0,00
Outros Bens	0,00	Baixa de Outros Direitos	0,00
Valorização de Títulos e Valores	27.838,30	Bens e Direitos a Incorporar pelas Inscrições de RP	0,00
Valorização de Títulos e Valores	27.838,30		
Valorização de Títulos e Valores do RPPS	0,00	<b>AJUSTES DE BENS, VALORES E CRÉDITOS</b>	<b>89.500,00</b>
Ajustes de Créditos	0,00	Desvalorização de Bens	0,00
Reversão da Provisão para Devedores Duvidosos	0,00	Bens Imóveis	0,00
Ágios	0,00	Bens Móveis	0,00
Atualização Monetária Financeira	0,00	Bens Intangíveis	0,00
Atualização Monetária não Financeira	0,00	Bens de Estoque	0,00
Dívida Ativa - Atualização Monetária	0,00	Outros Bens	0,00
Diversos Responsáveis	0,00	Desvalorização de Títulos e Valores	0,00
Créditos a Receber	0,00	Desvalorização de Títulos e Valores	0,00
Devedores - Entidades e Agentes	0,00	Desvalorização de Títulos e Valores do RPPS	0,00
Empréstimos e Financiamentos Concedidos	0,00	Ajustes de Créditos	0,00

Município de NOVA ITABERABA

Competência: 2012

VARIAÇÕES ATIVAS	R\$	VARIAÇÕES PASSIVAS	R\$
Títulos e Valores	0,00	Provisão para Devedores Duvidosos	0,00
Créditos Parcelados	0,00	Deságios	0,00
Créditos Administrativos	0,00	Atualização Monetária Não Financeira	0,00
Juros	0,00	Baixa de CM da Dívida Ativa	0,00
Dívida Ativa - Juros e Multas	0,00	Empréstimos e Financiamentos Concedidos	0,00
Outros Juros	0,00	Créditos Parcelados	0,00
Variação Cambial	0,00	Créditos Administrativos	0,00
Multas	0,00		
Reversão da Provisão pra Perdas Prováveis	0,00	Provisão para Perdas Prováveis	0,00
		Variação Cambial	0,00
Outros Ajustes Patrimoniais	0,00	Depreciação, Amortização e Exaustão	89.500,00
		Depreciações	89.500,00
Desincorporação de Passivos	0,00	Amortizações	0,00
Cancelamento de Restos a Pagar	0,00	Exaustões	0,00
Ajustes de Obrigações	0,00	<b>INCORPORAÇÕES DE PASSIVOS</b>	0,00
Valorização Diversas	0,00	Incorporação de Obrigações	0,00
Ajustes Monetários de Balanços	0,00	Operações de Crédito - Em Contratos	0,00
Resultado equivalencia patrimonial	0,00	Operações de Crédito - Em Títulos	0,00
Ajustes de Exercícios anteriores	0,00	Obrigações de Exercícios Anteriores	0,00
Acrescimos Patrimoniais Diversos	0,00	Restos a Pagar	0,00
		Provisões	0,00
		Depósitos Exigíveis	0,00
		Obrigações Tributárias	0,00
		Depósitos Exigíveis	0,00
		Pessoal a Pagar	0,00
		Ágios	0,00
		Obrigações com Encargos Sociais	0,00
		Obrigações de Exercícios Anteriores	0,00
		Entidades Credoras	0,00
		Precatórios	0,00
		Restos a Pagar	0,00
		Obrigações Tributárias - Patrimonial	0,00
		Entidades de Previdência Complementar	0,00
		Encargos Patronais - RPPS	0,00
		Outras Obrigações	0,00
		Outros Débitos	0,00
		Outras Incorporações de Obrigações	0,00
		Ajustes de Obrigações	0,00
		Ajustes Monetários do Balanço	0,00
		Ajustes de exercícios anteriores	0,00
		Decréscimos Patrimoniais Diversos	0,00
Total da Variações Ativas	18.567.098,44	Total das Variações Passivas	17.172.809,61
<b>RESULTADO PATRIMONIAL - Déficit Verificado</b>		<b>RESULTADO PATRIMONIAL - Superávit Verificado</b>	1.394.288,83

Município de NOVA ITABERABA

Competência: 2012

VARIAÇÕES ATIVAS		R\$	VARIAÇÕES PASSIVAS		R\$
TOTAL GERAL		18.567.098,44	TOTAL GERAL		18.567.098,44

Município de NOVA ITABERABA

Competência: 2012

TÍTULOS	SALDO ANTERIOR	MOVIMENTAÇÃO NO EXERCÍCIO		SALDO PARA O EXERCÍCIO SEGUINTE
		INSCRIÇÃO	BAIXA	
<b>OPERAÇÕES DE CREDITO INTERNA</b>				
Em Títulos	0,00	0,00	0,00	0,00
Em Contratos	920.788,23	123.000,00	108.601,29	935.186,94
Financiamentos em circulação	0,00	0,00	0,00	0,00
<b>SUBTOTAL</b>	<b>920.788,23</b>	<b>123.000,00</b>	<b>108.601,29</b>	<b>935.186,94</b>
<b>OPERAÇÕES DE CRÉDITO EXTERNA</b>				
Em Títulos	0,00	0,00	0,00	0,00
Em Contratos	0,00	0,00	0,00	0,00
<b>SUBTOTAL</b>	<b>0,00</b>	<b>0,00</b>	<b>0,00</b>	<b>0,00</b>
<b>DÉBITOS CONSOLIDADOS</b>				
Precatórios a pagar	0,00	0,00	0,00	0,00
Dívidas renegociadas	11.369,12	42.159,88	17.274,42	36.254,58
Obrigações a pagar	74.864,41	0,00	57.959,79	16.904,62
Obrigações legais e tributárias	0,00	0,00	0,00	0,00
<b>SUBTOTAL</b>	<b>86.233,53</b>	<b>42.159,88</b>	<b>75.234,21</b>	<b>53.159,20</b>
DIVERSOS (*)	0,00	0,00	0,00	0,00
<b>TOTAL GERAL</b>	<b>1.007.021,76</b>	<b>165.159,88</b>	<b>183.835,50</b>	<b>988.346,14</b>

1) As contas contábeis relativas aos grupos Débitos Consolidados e Diversos podem apresentar lançamentos contábeis de estorno e de transferências de longo prazo para curto prazo, em virtude de ausência de informação no Sistema e-Sfinge sobre estes lançamentos.

2) A conta "Diversos" engloba as seguintes contas contábeis: Obrigações a Pagar (2.1.2.1, exceto as contas: 2.1.2.1.7, 2.1.2.1.9.12, 2.1.2.1.4 e 2.1.2.1.1.04), Entidades Credoras (2.1.2.2.1), Depósitos Judiciais (2.2.1.2.3), Outras Obrigações Exigíveis (2.2.2.9) e Valores Pendentes a Longo Prazo (2.2.4)

3) A conta "Diversos" é composta pelas seguintes contas: Obrigações a Pagar (2121, salvo 21217, 2121912, 21214 e 2121104); Depósitos Judiciais (22213); Outras Obrigações Exigíveis (2229), Valores Pendentes a Longo Prazo (224), Entidades Credoras (21221) e Outras (22219)

Município de NOVA ITABERABA

Competência: 2012

TÍTULOS	SALDO ANTERIOR	MOVIMENTAÇÃO NO EXERCÍCIO		SALDO PARA O EXERCÍCIO SEGUINTE
		INSCRIÇÃO	BAIXA	
<b>DEPÓSITOS</b>				
Consignações	0,00	767.411,69	767.411,69	0,00
Depósitos de Diversas Origens	24.200,53	48.485,67	72.686,20	0,00
<b>SUBTOTAL</b>	<b>24.200,53</b>	<b>815.897,36</b>	<b>840.097,89</b>	<b>0,00</b>
<b>RESTOS A PAGAR</b>				
Obrigações a Pagar				
Fornecedores	0,00	0,00	0,00	0,00
Convênios a Pagar	0,00	0,00	0,00	0,00
Contrato de Programa de Repasse	0,00	0,00	0,00	0,00
Precatórios de OC a Pagar	0,00	0,00	0,00	0,00
Termos de Parceria a Pagar	0,00	0,00	0,00	0,00
Pessoal a Pagar	0,00	0,00	0,00	0,00
Precatórios a Pagar	0,00	0,00	0,00	0,00
Encargos Sociais a Recolher	0,00	0,00	0,00	0,00
Obrigações Tributárias	0,00	0,00	0,00	0,00
Restos a Pagar Não Processados	0,00	0,00	0,00	0,00
Débitos Diversos a Pagar	0,00	0,00	0,00	0,00
<b>SUBTOTAL</b>	<b>0,00</b>	<b>0,00</b>	<b>0,00</b>	<b>0,00</b>
<b>DÉBITO EM TESOURARIA</b>				
	0,00	0,00	0,00	0,00
<b>SERVIÇOS DA DÍVIDA A PAGAR</b>				
Operações de Crédito em Liquidação	0,00	0,00	0,00	0,00
<b>OUTRAS OBRIGAÇÕES A CURTO PRAZO</b>				
Adiantamentos Recebidos	0,00	0,00	0,00	0,00
Valores em Transito Exigíveis	0,00	0,00	0,00	0,00
Outras Obrigações	0,00	0,00	0,00	0,00
Credores - Entidades e Agentes	0,00	0,00	0,00	0,00
<b>VALORES PENDENTES A CURTO PRAZO</b>	<b>0,00</b>	<b>0,00</b>	<b>0,00</b>	<b>0,00</b>
<b>DEPÓSITOS EXIGÍVEIS A LONGO PRAZO</b>	<b>0,00</b>	<b>0,00</b>	<b>0,00</b>	<b>0,00</b>
<b>TOTAL GERAL</b>	<b>24.200,53</b>	<b>815.897,36</b>	<b>840.097,89</b>	<b>0,00</b>

A movimentação da Dívida Flutuante (baixa/inscrição) contempla os possíveis lançamentos de estornos efetuados pelas Unidades no exercício de 2012, devido a ausência de informação no Sistema e-Sfinge sobre estes lançamentos.

**PREFEITURA MUNICIPAL DE NOVA ITABERABA**

**Nota explicativa - 01 – Balanço 2012**

Anexo 11 – Demonstrativo da Despesa Autorizada com a Realizada:

Neste anexo emitido via e-sfinge, trouxe o valor de **R\$ 18.421.157,35** como despesa autorizada, quando o correto, e que se encontra registrado no balanço, é o valor de **R\$ 18.513.865,11**, o qual deve ser considerado.

Nova Itaberaba, 31 de dezembro de 2012.

**CLENICE TEDESCO DE ZORZE**  
Contadora - CRC-SC 020.845/O-0

**PREFEITURA MUNICIPAL DE NOVA ITABERABA**

**Nota explicativa - 02 – Balanço 2012**

Anexo 12 – Balanço Orçamentário:

Neste anexo emitido via e-sfinge, trouxe o valor de **R\$ 18.416.157,35** como despesa autorizada, quando o correto, e que se encontra registrado no balanço, é o valor de **R\$ 18.513.865,11**, o qual deve ser considerado.

Nova Itaberaba, 31 de dezembro de 2012.

**CLENICE TEDESCO DE ZORZE**  
Contadora - CRC-SC 020.845/O-0



**ESTADO DE SANTA CATARINA**  
**PREFEITURA MUNICIPAL DE NOVA ITABERABA**  
**CONTROLADORIA GERAL**

---



# **RELATÓRIO**

# **CIRCUNSTANCIADO**

## **Ano 2012**

**Nova Itaberaba – SC, dezembro de 2012**





**ESTADO DE SANTA CATARINA**  
**PREFEITURA MUNICIPAL DE NOVA ITABERABA**  
**CONTROLADORIA GERAL**

## **1. PLANEJAMENTO MUNICIPAL:**

O Planejamento do Município está estruturado da seguinte forma:

### **1.1 - PLANO PLURIANUAL – PPA:**

O Plano Plurianual do Município para os exercícios financeiros de 2010 à 2013 foi aprovado pelo Poder Legislativo dando origem a Lei Municipal nº 797/2009 de 10 de setembro de 2009.

Após aprovação por unanimidade do Legislativo Municipal, foi sancionada pelo Prefeito Municipal a Lei Municipal nº 902/2011 de 24 de outubro de 2011 que *“Altera os anexos de metas físicas e financeiras, do Plano Plurianual – PPA, biênio 2012/2013, ajustando-o às necessidades da administração municipal e as alterações das políticas econômicas do país, de acordo com a programação para o exercício de 2012”*.

### **1.2 - LEI DE DIRETRIZES ORÇAMENTÁRIAS – LDO:**

A Lei de Diretrizes Orçamentárias do Município para o exercício financeiro de 2012 foi aprovada pelo Poder Legislativo dando origem a Lei Municipal nº 903/2011 de 24 de outubro de 2010, a qual entrou em vigor a partir de 1º de janeiro de 2012.

### **1.3 – LEI ORÇAMENTÁRIA MUNICIPAL – LOA:**



**ESTADO DE SANTA CATARINA**  
**PREFEITURA MUNICIPAL DE NOVA ITABERABA**  
**CONTROLADORIA GERAL**

A Lei Orçamentária Anual do Município para o exercício financeiro de 2012 foi aprovada pelo Poder Legislativo dando origem a Lei Municipal nº 915/2011 de 06 de dezembro de 2011, a qual entrou em vigor a partir de 1º de janeiro de 2012.

#### **1.4 – AUDIÊNCIAS PÚBLICAS:**

Em cumprimento ao Art. 2º da Lei Municipal nº 455/2001, que dispõe sobre Audiências Públicas Municipais previstas nos artigos 9º, § 4º e 48, § Único da Lei Complementar nº 101/2001, referentes a o Planejamento do Município para o exercício de 2012 foram realizadas nas seguintes datas:

<b>ESPECIFICAÇÃO</b>	<b>LOCAL</b>	<b>DATA</b>	<b>ATA</b>
Demonstração, Avaliação e discussão das Metas da Execução Orçamentária, Contábil e Financeira, referente ao 3º Quadrimestre/2011.	Centro Administrativo Municipal	28/02/2012	030/2012
Demonstração, Avaliação e discussão das Metas da Execução Orçamentária, Contábil e Financeira, referente ao 1º Quadrimestre/2012.	Centro Administrativo Municipal	25/05/2012	031/2012
Apresentação e Discussão de Metas e Prioridades para elaborar LDO/2013 e algumas alterações se necessárias para o PPA/2013.	Centro Administrativo Municipal	27/06/2012	032/2012
Demonstração, Avaliação e discussão das Metas da Execução Orçamentária, Contábil e Financeira, referente ao 2º Quadrimestre/2012, bem como a Discussão e aprovação das metas para elaboração da LOA 2013.	Centro Administrativo Municipal	27/09/2012	033/2012



**ESTADO DE SANTA CATARINA**  
**PREFEITURA MUNICIPAL DE NOVA ITABERABA**  
**CONTROLADORIA GERAL**

### 1.5 – ORÇAMENTO FISCAL:

O Orçamento Fiscal do Município, aprovado pela Lei Municipal nº 915/2011 de 06 de dezembro de 2011, estimou a receita e fixou a despesa em R\$ 16.450.673,00. A doação reserva de contingência foi orçada em R\$ 5.000,00.

#### 1.5.1 – CRÉDITOS ORÇAMENTÁRIOS E ADICIONAIS:

Os créditos autorizados – compostos pelos créditos orçamentários e os créditos adicionais estão assim demonstrados:

<b>Créditos Orçamentários</b>	<b>Valor (R\$)</b>
<b>Créditos Orçamentários</b>	<b>16.450.673,00</b>
Ordinários	16.445.673,00
Reserva de Contingência	5.000,00
<b>(+) Créditos Adicionais</b>	<b>5.152.862,88</b>
Suplementares	5.146.862,88
Especiais	6.000,00
<b>(-) Anulações de Créditos</b>	<b>3.089.670,77</b>
Orçamentários/Suplementares	3.089.670,77
<b>(=) Créditos Autorizados</b>	<b>18.513.865,11</b>

Como recursos para abertura de Créditos Adicionais, foram utilizados os seguintes:

<b>Recursos para abertura de Créditos Adicionais</b>	<b>Valor (R\$)</b>	<b>%</b>
Recursos de anulação de Créditos Ordinários	3.089.670,77	54,76
Excesso de Arrecadação	977.879,47	17,33
Superávit Financeiro do Exercício Anterior	1.574.279,98	27,90
Operações de Crédito Interna	-	-
<b>TOTAL</b>	<b>5.641.830,22</b>	<b>100,00</b>



**ESTADO DE SANTA CATARINA**  
**PREFEITURA MUNICIPAL DE NOVA ITABERABA**  
**CONTROLADORIA GERAL**

Os créditos adicionais abertos no exercício atingiram o montante de R\$ 5.152.862,88, equivalendo a 31,32% do total orçado. Sendo 99,88% suplementares e 0,12% especiais.

As anulações de dotações efetuadas foram da ordem de R\$ 3.089.670,77, equivalendo a 18,78% das dotações iniciais do orçamento.

## 2. EXECUÇÃO ORÇAMENTÁRIA:

### 2.1 – APURAÇÃO DO RESULTADO ORÇAMENTÁRIO:

A execução orçamentária do Município pode se demonstrada, sinteticamente da seguinte forma:

Especificação	Previsão - Autorização	Execução	Diferenças
Receita	16.450.673,00	13.651.324,88	(2.799.348,12)
Despesa	18.513.865,11	14.189.702,91	(4.324.162,20)
<b>Déficit da Execução</b>		<b>(538.378,03)</b>	

Considerando o Orçamento Centralizado (Prefeitura Municipal) e o conjunto do orçamento das demais Unidades tem-se a seguinte execução orçamentária:

ENTIDADES	RECEITA	DESPESA	SUPERÁVIT - DÉFICIT
Prefeitura	12.695.971,80	10.671.469,34	2.024.502,46
Fundo de Saúde	955.353,08	3.046.511,34	(2.091.158,26)
Câmara de Vereadores		471.722,23	(471.722,23)
<b>SUPERÁVIT/DÉFICIT CONSOLIDADO</b>			<b>(538.378,03)</b>



**ESTADO DE SANTA CATARINA**  
**PREFEITURA MUNICIPAL DE NOVA ITABERABA**  
**CONTROLADORIA GERAL**

### **2.1.1 - RESULTADO CONSOLIDADO:**

O confronto entre a receita arrecadada e a despesa realizada resultou num **DÉFICIT** de execução orçamentária na ordem de **R\$ 538.378,03**, correspondendo a **3,94 %** da receita arrecadada.

### **2.1.2 – RESULTADO DA EXECUÇÃO ORÇAMENTÁRIA DA UNIDADE PREFEITURA:**

O orçamento centralizado (Prefeitura Municipal) teve como resultado o **SUPERÁVIT** de execução orçamentária de **R\$ 2.024.502,45**, face ao confronto da Receita Arrecadada de **R\$ 12.695.971,80** e a Despesa Realizada de **R\$ 10.671.469,34**.

O **Superávit** de execução orçamentária em questão corresponde a **15,95%** da receita arrecadada da Prefeitura.

## **2.2 – RECEITA CONSOLIDADA**

No âmbito do Município, a receita orçamentária pode ser entendida como os recursos financeiros arrecadados para fazer frente às suas despesas.

A receita arrecadada do exercício atingiu o montante de **R\$ 13.651.324,88** equivalendo a **82,98%** da receita orçada.

### **2.2.1 – RECEITA POR CATEGORIA ECONÔMICA:**



**ESTADO DE SANTA CATARINA**  
**PREFEITURA MUNICIPAL DE NOVA ITABERABA**  
**CONTROLADORIA GERAL**

As receitas por subcategoria econômica e a participação absoluta e relativa de cada uma delas no montante da receita arrecadada, são assim demonstradas:

Especificação	2010		2011		2012	
	R\$	%	R\$	%	R\$	%
Receita Tributária	428.525,72	4,36	522.630,65	3,29	572.169,58	3,65
Receita de Contribuições	23.965,82	0,24	33.270,90	0,21	33.513,15	0,21
Receita Patrimonial	133.996,26	1,36	177.582,10	1,12	90.861,59	0,58
Receita Agropecuária	-	0,00	-	0,00	-	0,00
Receita de Serviços	104.844,70	1,07	105.473,27	0,66	102.542,04	0,65
Transferências Correntes	8.865.025,47	90,13	12.484.723,95	78,68	12.820.729,72	81,78
Outras Receitas Correntes	34.808,08	0,35	56.745,05	0,36	82.492,52	0,53
Operações de Crédito	-	0,00	894.700,00	5,64	123.000,00	0,78
Alienação de Bens	133.300,00	1,36	432.463,31	2,73	69.500,00	0,44
Amortização de Empréstimos	23.810,08	0,24	32.514,32	0,20	27.184,34	0,17
Transferências de Capital	88.000,00	0,89	1.127.925,93	7,11	1.755.330,33	11,20
<b>TOTAL</b>	<b>9.836.276,13</b>	<b>100,00</b>	<b>15.868.029,48</b>	<b>100,00</b>	<b>15.677.323,27</b>	<b>100,00</b>

### 2.2.2 – RECEITA TRIBUTÁRIA:

A receita tributária compreende os ingressos financeiros oriundos dos tributos de competência do próprio município:

Especificação	2010		2011		2012	
	R\$	%	R\$	%	R\$	%
Receita de Impostos	351.806,78	82,10	452.884,58	86,65	483.440,94	85,90
IPTU	42.077,58	9,82	59.887,78	11,46	66.962,45	11,90
IRRF	99.725,59	23,27	131.102,33	25,09	141.263,15	25,10
ISQN	174.155,57	40,64	222.960,01	42,66	226.081,04	40,17
ITBI	35.848,04	8,37	38.934,46	7,45	49.134,30	8,73
Taxas	76.660,62	17,89	69.746,07	13,35	79.366,63	14,10
Contribuição de Melhoria	58,32	0,01	-	0,00	-	0,00
<b>TOTAL</b>	<b>428.525,72</b>	<b>100,00</b>	<b>522.630,65</b>	<b>100,00</b>	<b>562.807,57</b>	<b>100,00</b>

### 2.2.3 – RECEITA DE TRANSFERÊNCIAS:

A receita de transferências é constituída pelos recursos financeiros recebidos de outras Pessoas de Direito Público.



**ESTADO DE SANTA CATARINA**  
**PREFEITURA MUNICIPAL DE NOVA ITABERABA**  
**CONTROLADORIA GERAL**

Especificação	2010		2011		2012	
	R\$	%	R\$	%	R\$	%
<b>TRANSFERENCIAS CORRENTES</b>	<b>8.813.732,86</b>	89,60	<b>10.450.387,00</b>	75,57	<b>10.815.460,28</b>	79,23
<b>TRANSFERÊNCIAS DA UNIÃO</b>	4.048.355,01	41,16	4.955.836,84	35,83	5.298.800,76	38,82
Cota-Parte do FPM	4.098.742,85	41,67	4.992.324,67	36,10	5.136.670,93	37,63
(-) Dedução do FUNDEB	(785.440,98)	(7,99)	(956.026,71)	(6,91)	(983.684,60)	(7,21)
Cota do ITR	2.731,30	0,03	3.199,82	0,02	2.936,38	0,02
(-) Dedução do FUNDEB	(546,19)	(0,01)	(639,88)	(0,00)	(587,20)	(0,00)
Transferência ICMS Exportação (LC 87/96)	27.234,84	0,28	27.765,84	0,20	24.521,10	0,18
(-) Dedução do FUNDEB	(5.446,92)	(0,06)	(5.553,12)	(0,04)	(4.904,20)	(0,04)
Transferência de Comp. Financeira	48.609,40	0,49	62.855,63	0,45	75.583,68	0,55
Transferências do SUS	435.874,83	4,43	524.509,14	3,79	750.342,65	5,50
Transferências do FNAS		#VALOR!	84.966,90	0,61	92.185,79	0,68
Transferências do FNDE	176.210,15	1,79	193.526,76	1,40	185.066,90	1,36
Outras Transferências da União	50.385,73	0,51	28.907,79	0,21	20.669,33	0,15
<b>TRANSFERÊNCIAS DO ESTADO</b>	<b>3.939.079,65</b>	40,05	<b>4.617.920,40</b>	33,39	<b>4.370.991,74</b>	32,02
Cota parte do ICMS	4.228.709,07	42,99	5.087.217,97	36,78	4.802.730,50	35,18
(-) Dedução do FUNDEB	(854.235,64)	(8,68)	(1.017.442,64)	(7,36)	(960.545,09)	(7,04)
Cota Parte do IPVA	194.051,03	1,97	174.345,89	1,26	200.987,09	1,47
(-) Dedução do FUNDEB	(29.701,23)	(0,30)	(34.868,30)	(0,25)	(40.196,53)	(0,29)
Cota Parte do IPI Exportação	90.953,10	0,92	99.031,32	0,72	76.758,83	0,56
(-) Dedução do FUNDEB	(18.190,66)	(0,18)	(19.806,30)	(0,14)	(15.351,82)	(0,11)
Cota Parte da CIDE	20.604,61	0,21	24.206,78	0,18	12.732,90	0,09
Transferência Saúde Estado	109.999,00	1,12	91.701,44	0,66	138.013,86	1,01
Outras Transferências do Estado	196.890,37	2,00	213.534,24	1,54	155.862,00	1,14
<b>TRANSF. MULTIGOVERNAMENTAIS</b>	<b>819.736,07</b>	8,33	<b>833.026,39</b>	6,02	<b>744.118,51</b>	5,45
Transferências do FUNDEB	819.736,07	8,33	833.026,39	6,02	744.118,51	5,45
<b>TRANSFERENCIAS DE CONVÊNIO</b>	<b>6.562,13</b>	0,07	<b>43.603,37</b>	0,32	<b>401.549,27</b>	2,94
<b>TRANSFERÊNCIAS DE CAPITAL</b>	<b>88.000,00</b>	0,89	<b>1.127.925,93</b>	8,16	<b>1.755.330,33</b>	12,86
<b>TOTAL RECEITA DE TRANSF.</b>	<b>8.901.732,86</b>	90,50	<b>11.578.312,93</b>	83,72	<b>12.570.790,61</b>	92,08
<b>TOTAL RECEITA ARRECADADA</b>	<b>9.836.276,13</b>	<b>100,00</b>	<b>13.829.636,08</b>	<b>100,00</b>	<b>13.651.324,88</b>	<b>100,00</b>

#### 2.2.4 – RECEITA DA DÍVIDA ATIVA:

A dívida ativa origina-se dos créditos da fazenda pública lançada e não arrecadados até a data de seus vencimentos. A arrecadação a título de dívida ativa no exercício foi na ordem de **R\$ 20.148,07**, conforme demonstrado no quadro abaixo:



**ESTADO DE SANTA CATARINA**  
**PREFEITURA MUNICIPAL DE NOVA ITABERABA**  
**CONTROLADORIA GERAL**

Especificação	2010		2011		2012	
	R\$	%	R\$	%	R\$	%
Receita Divida Ativa Tributária	16.719,07	72,54	16.310,04	83,7819	15.935,65	79,09
Receita Divida Ativa Não Tributária	6.328,57	32,51	3.157,21	15,67	4.212,42	20,91
<b>TOTAL</b>	<b>23.047,64</b>	<b>105,05</b>	<b>19.467,25</b>	<b>99,45</b>	<b>20.148,07</b>	<b>100,00</b>

## 2.2.5 – RECEITA DE OPERAÇÕES DE CRÉDITO:

Operações de crédito compreendem obrigações decorrentes de financiamentos ou empréstimos financeiros, cuja realização depende de autorização legislativa. Seu ingresso foi na ordem de **R\$ 123.000,00**.

## 2.3 – DESPESAS:

### 2.3.1 – DESPESAS POR FUNÇÃO DE GOVERNO:

As despesas por função de governo e as participações absoluta e relativa de cada uma delas no montante da despesa empenhada, são assim demonstradas:

Especificação	2010		2011		2012	
	R\$	%	R\$	%	R\$	%
01 - Legislativa	353.362,63	3,66	428.411,87	3,13	471.722,23	3,32
04 - Administração	1.202.242,16	12,45	1.452.191,78	10,59	1.262.529,86	8,90
06 - Segurança Pública	18.204,90	0,19	14.350,64	0,10	15.008,16	0,11
08 - Assistência Social	294.838,77	3,05	326.425,35	2,38	380.592,48	2,68
10 - Saúde	2.287.042,50	23,68	2.750.049,98	20,06	3.046.511,34	21,47
12 - Educação	2.288.843,95	23,70	2.966.503,40	21,64	3.318.851,62	23,39
13 - Cultura	151.868,28	1,57	167.287,61	1,22	496.974,05	3,50
14 - Direitos da Cidadania	-	0,00	-	0,00	-	-
15 - Urbanismo	358.830,64	3,72	711.777,58	5,19	1.803.618,92	12,71
16 - Habitação	93.219,96	0,97	-	0,00	-	-
17 - Saneamento	-	0,00	-	0,00	-	-
20 - Agricultura	788.758,27	8,17	1.161.338,89	8,47	1.147.436,66	8,09
22 - Indústria	176.000,00	1,82	228.000,00	1,66	43.000,00	0,30
25 - Energia	-	0,00	-	0,00	-	-
26 - Transporte	1.093.393,06	11,32	2.917.121,49	21,28	1.642.908,72	11,58
27 - Desporto e Lazer	154.763,27	1,60	158.276,63	1,15	135.084,35	0,95
28 - Encargos Especiais	397.160,79	4,11	426.270,93	3,11	425.464,52	3,00
<b>TOTAL</b>	<b>9.658.529,18</b>	<b>100,00</b>	<b>13.708.006,15</b>	<b>100,00</b>	<b>14.189.702,91</b>	<b>100,00</b>





**ESTADO DE SANTA CATARINA**  
**PREFEITURA MUNICIPAL DE NOVA ITABERABA**  
**CONTROLADORIA GERAL**

**2.3.2 – DESPESAS POR ELEMENTO:**

As despesas empenhadas por elemento de acordo com os Grupos de Natureza de Despesa são assim demonstradas:

Especificação	2010		2011		2012	
	R\$	%	R\$	%	R\$	%
<b>DESPESAS CORRENTES</b>	<b>8.620.452,10</b>	<b>89,25</b>	<b>10.037.625,70</b>	<b>73,22</b>	<b>10.926.959,27</b>	<b>77,01</b>
<b>Pessoal e Encargos</b>	<b>4.345.567,13</b>	<b>44,99</b>	<b>4.935.852,83</b>	<b>36,01</b>	<b>5.006.337,53</b>	<b>35,28</b>
Contratação por Tempo Determinado	-	-	-	-	-	-
Vencimentos e Vantagens Fixas - Pessoal Civil	3.260.971,61	33,76	3.646.044,03	26,60	4.083.074,91	28,77
Obrigações Patrimoniais	731.215,52	7,57	830.658,80	6,06	884.049,41	6,23
Outras Desp. Variáveis - Pessoal Civil	-	-	-	-	-	-
Outras Desp. Pessoal Dec. Contratos Terc	353.380,00	3,66	459.150,00	3,35	-	-
Despesas de Exercícios Anteriores	-	-	-	-	-	-
Indenizações e Restituições Trabalhistas	-	-	-	-	39.213,21	0,28
	-	-	-	-	-	-
<b>Juros e Encargos da Dívida</b>	<b>51.765,49</b>	<b>0,54</b>	<b>84.827,32</b>	<b>0,62</b>	<b>174.843,43</b>	<b>1,23</b>
Juros sobre a Dívida por Contrato	51.765,49	0,54	84.827,32	0,62	174.843,43	1,23
Outros Encargos sobre a Dívida por Contrato	-	-	-	-	-	-
<b>Outras Despesas Correntes</b>	<b>4.223.119,48</b>	<b>43,72</b>	<b>5.016.945,55</b>	<b>36,60</b>	<b>5.745.778,31</b>	<b>40,49</b>
<b>Trans. A Inst. Privadas Sem Fins Lucrativos</b>						
	-	-	-	-	-	-
Contribuições	120.085,00	1,24	151.384,00	1,10	154.892,00	1,09
Subvenções Sociais	21.980,00	0,23	35.000,00	0,26	-	-
Despesas de Exercícios Anteriores	-	-	-	-	390,00	0,00
	-	-	-	-	-	-
<b>Transferências a Consórcios Públicos</b>	<b>6.600,00</b>		<b>257.319,22</b>		<b>319.956,27</b>	<b>2,25</b>
Serviços de Terceiros	210.596,22	2,18	-	-	-	-
Contribuições	-	-	-	-	-	-
Diárias - Pessoal Civil	43.462,45	0,45	67.901,59	0,50	50.720,32	0,36
Material de Consumo	1.418.464,03	14,69	1.658.299,99	12,10	1.612.141,52	11,36
Premiações Cult.	9.805,65	0,10	20.270,46	0,15	18.241,78	0,13
Material de Distribuição Gratuita	222.862,06	2,31	249.790,75	1,82	383.793,02	2,70
Passagens e Despesas com Locomoção	28.899,05	0,30	33.373,06	0,24	18.052,97	0,13
Outras Despesas Pessoal Dec. Cont. Terc.	-	-	-	-	459.865,00	3,24
Outros Serviços de Terceiros - Pessoa Física	39.591,15	0,41	56.149,20	0,41	122.251,58	0,86
Locação de Mão-de-Obra	13.764,67	0,14	18.350,00	0,13	-	-
Outros Serviços de Terceiros - PJ	1.867.767,63	19,34	2.212.370,50	16,14	2.323.117,11	16,37
Obrigações Tributárias e Contributivas	138.783,42	1,44	168.048,78	1,23	169.144,88	1,19
Outros Aux. Financeiros a Pessoa Física	58.229,68	0,60	76.400,31	0,56	90.639,84	0,64
Sentenças Judiciais	21.563,08	0,22	12.287,69	0,09	7.000,00	0,05
Despesas de Exercícios Anteriores	559,42	0,01	-	-	15.369,62	0,11
Indenizações e Restituições	105,97	0,00	-	-	202,40	0,00
<b>DESPESAS DE CAPITAL</b>	<b>1.038.077,08</b>	<b>10,75</b>	<b>3.670.380,45</b>	<b>26,78</b>	<b>3.262.743,64</b>	<b>22,99</b>
<b>Investimentos</b>	<b>808.710,28</b>	<b>8,37</b>	<b>3.458.463,27</b>	<b>25,23</b>	<b>3.148.906,32</b>	<b>22,19</b>
Outros Serviços de Terceiros - PJ	-	-	-	-	3.440,00	0,02
Obras e Instalações	157.142,01	1,63	1.008.447,97	7,23	1.883.966,01	13,28
Equipamento e Material Permanente	601.568,27	6,23	2.450.015,30	17,87	1.168.233,80	8,23
Aquisição de Imóveis	50.000,00	0,52	-	-	80.000,00	0,56
Indenizações e Restituições	-	-	-	-	13.266,51	0,09
<b>Amortização / Refinanciamento da Dívida</b>	<b>635.913,01</b>	<b>6,58</b>	<b>635.913,01</b>	<b>4,64</b>	<b>635.913,01</b>	<b>4,48</b>
Aquisição de Imóveis	-	-	-	-	-	-
Aquisição de Bens para Revenda	-	-	-	-	-	-
Despesas de Exercícios Anteriores	-	-	-	-	-	-
Concessão de Empréstimos e Financ.	-	-	-	-	-	-
<b>Amortização da Dívida</b>	<b>229.366,80</b>	<b>2,37</b>	<b>211.917,18</b>	<b>1,55</b>	<b>113.837,32</b>	<b>0,80</b>
Principal da Dívida Contratual Resgatado	229.366,80	2,37	211.917,18	1,55	113.837,32	0,80
<b>TOTAL</b>	<b>9.658.529,18</b>	<b>100,00</b>	<b>13.708.006,15</b>	<b>100,00</b>	<b>14.189.702,91</b>	<b>100,00</b>



**ESTADO DE SANTA CATARINA**  
**PREFEITURA MUNICIPAL DE NOVA ITABERABA**  
**CONTROLADORIA GERAL**

**3. ANÁLISE FINANCEIRA:**

**3.1 – MOVIMENTAÇÃO FINANCEIRA:**

O fluxo financeiro do Município no exercício foi o seguinte:

<b>FLUXO FINANCEIRO</b>	<b>R\$</b>
<b>SALDO DO EXERCÍCIO ANTERIOR</b>	<b>1.830.160,01</b>
Caixa	
Bancos Conta Movimento	1.088.149,10
Aplicações Financeiras	24.200,53
Vinculado em Conta Corrente Bancária	717.810,38
<b>(+) ENTRADAS</b>	<b>18.899.420,01</b>
<b>Receita Orçamentária</b>	<b>13.651.324,88</b>
Receitas Correntes	11.681.354,28
Receitas de Capital	1.969.970,60
<b>Transferencias Financeiras Recebidas (Orçamentária)</b>	<b>2.540.375,79</b>
<b>Extraorçamentárias</b>	<b>877.559,33</b>
Realizavel	61.661,97
Consignações - Entrada	767.411,69
Depósitos de Diversas Origens	48.485,67
Serviço da Dívida a Pagar	
Acréscimos Patrimoniais	
<b>(-SAIDAS)</b>	<b>18.899.420,01</b>
<b>Despesa Orçamentária</b>	<b>14.189.702,91</b>
Despesas Correntes	10.926.959,27
Despesas de Capital	3.262.743,64
<b>Transferencias Financeiras Concedidas (Orçamentária)</b>	<b>2.540.375,79</b>
<b>Extraorçamentárias</b>	<b>901.759,86</b>
Realizavel	61.661,97
Restos a Pagar	-
Consignações - Saída	767.411,69
Depósitos de Diversas Origens	72.686,20
Serviço da Dívida a Pagar	-
Decréscimos Patrimoniais (Interferências Passivas)	
<b>SALDO PARA O EXERCÍCIO SEGUINTE</b>	<b>1.267.581,45</b>
Bancos Conta Movimento	700.347,57
Aplicações Financeiras	34.344,83
Vinculado em Conta Corrente Bancária	532.889,05

Do saldo financeiro para o exercício seguinte no valor de R\$ 1.830.160,01, estão divididos em recursos ordinários no montante de R\$



**ESTADO DE SANTA CATARINA**  
**PREFEITURA MUNICIPAL DE NOVA ITABERABA**  
**CONTROLADORIA GERAL**

1.088.149,10, recursos vinculados no valor de R\$ 717.810,38, em aplicação R\$ 24.200,53.

As disponibilidades financeiras da Unidade Prefeitura Municipal são as seguintes:

<b>DISPONIBILIDADES</b>	<b>R\$</b>
Bancos Conta Movimento	700.347,57
Aplicações Financeiras	34.344,83
Vinculado em Conta Corrente Bancária	532.889,05
<b>TOTAL</b>	<b>1.267.581,45</b>

#### **4. ANÁLISE PATRIMONIAL:**

##### **4.1 – SITUAÇÃO PATRIMONIAL:**

A situação patrimonial do Município está assim demonstrada:

<b>Ativo</b>	<b>R\$</b>	<b>Passivo</b>	<b>R\$</b>
Financeiro	1.267.581,45	Financeiro	-
Disponível	1.267.581,45	Depósitos	-
Bancos conta Movimento	700.347,57	Restos a pagar	-
Bancos conta Vinculada	567.233,88		
Realizável			
Permanente	17.392.214,13	Permanente	988.346,14
Créditos	186.307,38	Dívida Fundada Interna	988.346,14
Bens e Valores em Circulação	-		
Dívida Ativa	256.719,85		
Realizável a Longo Prazo	-		
Investimentos	-		
Imobilizado	16.949.186,90		
<b>ATIVO REAL</b>	<b>18.659.795,58</b>	<b>PASSIVO REAL</b>	<b>988.346,14</b>
<b>SALDO PATRIMONIAL</b>		<b>SALDO PATRIMONIAL</b>	<b>17.671.449,44</b>
<b>TOTAL</b>	<b>18.659.795,58</b>	<b>TOTAL</b>	<b>18.659.795,58</b>



**ESTADO DE SANTA CATARINA**  
**PREFEITURA MUNICIPAL DE NOVA ITABERABA**  
**CONTROLADORIA GERAL**

#### 4.2 – VARIAÇÃO DO PATRIMÔNIO FINANCEIRO CONSOLIDADO:

<b>Grupo</b>	<b>Saldo Inicial</b>	<b>Saldo Final</b>	<b>Varição</b>
Ativo Financeiro	1.830.160,01	1.267.581,45	(562.578,56)
Passivo Financeiro	24.200,53	-	24.200,53
Saldo Patrimonial Financeiro	1.805.959,48	1.267.581,45	(538.378,03)

O confronto entre o Ativo Financeiro e o Passivo Financeiro do exercício encerrado resulta em um **Superávit Financeiro** de **R\$ 1.267.581,45**.

Em relação ao exercício anterior, ocorreu uma variação **NEGATIVA** de R\$ 538.378,03, passando de um **superávit financeiro** de **R\$ 1.805.959,48**, para um **Superávit financeiro** de **R\$ 1.267.581,45**.

#### 4.3 – DÍVIDA CONSOLIDADA:

Denomina-se dívida consolidada as obrigações decorrentes de financiamentos ou empréstimos que representam compromissos assumidos, cujo resgate ultrapasse 12 meses.

No exercício, o crescimento da dívida consolidada é decorrente da realização de operações de crédito realizada pelo município, e teve a seguinte movimentação:

<b>MOVIMENTAÇÃO DA DÍVIDA CONSOLIDADA</b>	
<b>Saldo do Exercício Anterior</b>	<b>1.007.021,76</b>
(+) Operações de Crédito do Exercício	123.000,00
(+) Débitos Consolidados do Exercício	667.533,66
(-) Desincorporações de Passivos	(809.209,28)
<b>Saldo para o Exercício Seguinte</b>	<b>988.346,14</b>

A evolução da dívida consolidada, considerando o balanço consolidado do exercício nos últimos 3 anos, e sua relação com a receita arrecadada em cada exercício é assim demonstrada:



**ESTADO DE SANTA CATARINA**  
**PREFEITURA MUNICIPAL DE NOVA ITABERABA**  
**CONTROLADORIA GERAL**

Saldo da Dívida Consolidada	2010		2011		2012	
	R\$	%	R\$	%	R\$	%
<b>Saldo</b>	359.190,92	3,75	1.007.021,76	8,88	988.346,14	8,46

#### 4.4 – DÍVIDA FLUTUANTE:

Designa-se dívida fluante aquela contraída pelo tesouro por um período inferior a 12 meses.

No exercício, a dívida fluante do Município teve a seguinte movimentação:

MOVIMENTAÇÃO DA DÍVIDA FLUTUANTE	
<b>Saldo do Exercício Anterior</b>	24.200,53
(+) Depósitos de Diversas Origens (Entrada)	815.897,36
(+) Restos a Pagar (Entrada)	(840.097,89)
(-) Depósitos de Diversas Origens (Saída)	
(-) Restos a Pagar (Saída)	
<b>Saldo para o Exercício Seguinte</b>	-

A evolução da dívida fluante nos últimos 3 anos e sua relação com o Ativo Financeiro em cada exercício são assim demonstradas:

Saldo da Dívida Flutuante	2010		2011		2012	
	R\$	%	R\$	%	R\$	%
<b>Saldo</b>	2.064,14	0,12	24.200,53	1,32	-	-

#### 4.5 – COMPORTAMENTO DA DÍVIDA ATIVA:

No exercício, a Dívida Ativa do Município teve a seguinte movimentação:



**ESTADO DE SANTA CATARINA**  
**PREFEITURA MUNICIPAL DE NOVA ITABERABA**  
**CONTROLADORIA GERAL**

<b>MOVIMENTAÇÃO DA DÍVIDA ATIVA</b>	
<b>Saldo do Exercício Anterior</b>	217.586,63
(-) Recebimento de Dívida Ativa	(20.148,07)
(-) Cancelamento de Dívida Ativa	-
(+) Inscrição de Dívida Ativa	59.281,29
<b>Saldo para o Exercício Seguinte</b>	256.719,85

### 5. CUMPRIMENTO DE LIMITES:

A legislação estabelece limites mínimos para aplicação de recursos na Educação e Saúde, bem como os limites máximos para despesas com pessoal e remuneração de agentes políticos.

<b>A - RECEITAS DE IMPOSTOS E TRANSFERÊNCIAS CONSTITUCIONAIS</b>	<b>R\$</b>	<b>%</b>
IPTU	66.962,45	0,62
ISS	226.081,04	2,10
IRRF	141.263,15	1,31
ITBI	49.134,30	0,46
Cota Parte do FPM	5.136.670,93	47,80
Cota parte do ITR	2.936,38	0,03
ICMS sobre Exportações	24.521,10	0,23
Cota Parte do ICMS	4.802.730,50	44,69
Cota Parte do IPVA	200.987,09	1,87
Cota Parte do IPI	76.758,83	0,71
Dívida Ativa de Impostos	9.921,95	0,09
Multas e Juros sobre Impostos	7.659,45	0,07
<b>RECEITA TOTAL</b>	<b>10.745.627,17</b>	<b>100,00</b>

<b>B - RECEITA CORRENTE LIQUIDA</b>	<b>R\$</b>	<b>%</b>
Receitas Correntes Arrecadadas	15.677.323,27	114,84
(-) Dedução para formação do FUNDEB	(2.025.998,39)	(14,84)
(-) Outras Deduções	-	-
<b>RECEITA CORRENTE LIQUIDA</b>	<b>13.651.324,88</b>	<b>100,00</b>



ESTADO DE SANTA CATARINA  
PREFEITURA MUNICIPAL DE NOVA ITABERABA  
CONTROLADORIA GERAL

### 5.1 – APLICAÇÃO DE RECURSOS NO ENSINO:

Aplicação do Percentual mínimo de 25%	R\$
Despesas com a fonte 0.1.00	476.168,75
Despesas com a fonte 0.1.01	1.407.169,94
Despesas com a fonte 0.1.18	731.031,08
Despesas com a fonte 0.1.19	9.107,50
<b>Soma despesas com recursos próprios</b>	<b>2.623.477,27</b>
(+) Perda com o FUNDEB	1.261.150,93
(-) Despesas de educação não computáveis para os 25%	(476.168,75)
<b>Total das Despesas para efeito de Cálculo</b>	<b>3.408.459,45</b>
Valor Mínimo de 25%	2.686.406,79
Valor acima do Limite	722.052,66
Percentual Aplicado	31,72

O demonstrativo evidencia que o Município aplicou o montante de **R\$ 3.408.459,45** em gastos com a manutenção e desenvolvimento do ensino, o que corresponde a 31,72% da receita proveniente de impostos, sendo aplicado a maior o valor de **R\$ 722.052,66**, **CUMPRINDO** o exposto no artigo 212 da Constituição Federal.

### 5.2 – APLICAÇÃO DO PERCENTUAL MÍNIMO DE 60% DO FUNDEB NA REMUNERAÇÃO DOS PROFISSIONAIS DO MAGISTÉRIO:

Componente	R\$
Transferências do FUNDEB	744.118,51
(+) Rendimentos com Aplicações Financeiras	2.156,47
Soma	746.274,98
60% dos Recursos do FUNDEB	447.764,99
Total de Despesas com o Magistério	740.138,58
Valor Acima do Limite	<b>292.373,59</b>
Percentual aplicado	<b>99,18%</b>

Conforme demonstrativo acima, evidencia-se que o Município aplicou o valor de **R\$ 740.138,58**, equivalendo a **99,18%** dos recursos oriundos do FUNDEB, em gastos com a remuneração dos profissionais do Magistério,



**ESTADO DE SANTA CATARINA**  
**PREFEITURA MUNICIPAL DE NOVA ITABERABA**  
**CONTROLADORIA GERAL**

**CUMPRINDO** o estabelecido no artigo 60, inciso XII do Ato das Disposições Constitucionais Transitórias (ADCT) e artigo 22 da Lei nº 11.494/2007.

**5.3 – APLICAÇÃO DO PERCENTUAL MÍNIMO DE 95% DOS RECURSOS ORIUNDOS DO FUNDEB:**

<b>Componente</b>	<b>R\$</b>
Transferências do FUNDEB	744.118,51
(+) Rendimentos com Aplicações Financeiras	2.156,47
<b>Total dos Recursos do FUNDEB</b>	<b>746.274,98</b>
95% dos Recursos do FUNDEB	708.961,23
Despesas Empenhadas e Liquidadas com recursos do FUNDEB	740.138,58
<b>Valor acima do Limite</b>	<b>31.177,35</b>
<b>Percentual aplicado</b>	<b>99,18%</b>

Conforme demonstrativo acima, evidencia-se que o Município aplicou o valor de **R\$ 740.138,58**, equivalendo a **99,18%** dos recursos oriundos do FUNDEB em despesas com a manutenção e desenvolvimento da Educação básica, **CUMPRINDO** o estabelecido no artigo 21 da Lei nº 11.494/2007.

**5.4 – DESPESAS COM AÇÕES E SERVIÇOS PÚBLICOS DE SAÚDE:**

<b>Especificação</b>	<b>R\$</b>
Despesas com saúde fonte 0.1.02	2.136.845,36
<b>TOTAL DAS DESPESAS COM SAÚDE PARA EFEITO DE CÁLCULO</b>	<b>2.136.845,36</b>
<b>VALOR MÍNIMO A SER APLICADO</b>	<b>1.611.844,08</b>
<b>VALOR ACIMA DO LIMITE</b>	<b>525.001,28</b>
<b>PERCENTUAL APLICADO</b>	<b>19,89</b>

Pelo demonstrativo, constata-se que o montante aplicado foi na ordem de **R\$ 2.136.845,36**, correspondendo a um percentual de **19,89%** da receita com impostos, inclusive transferências, ficando evidenciado que o Município **CUMPRIU** o estabelecido no inciso II do artigo 77 do Ato das Disposições Constitucionais Transitórias – ADCT.





**ESTADO DE SANTA CATARINA**  
**PREFEITURA MUNICIPAL DE NOVA ITABERABA**  
**CONTROLADORIA GERAL**

**5.5 – GASTOS COM PESSOAL:**

<b>Componente</b>	<b>R\$</b>	<b>%</b>
Receita Corrente Liquida	11.681.354,28	100,00
Limite de 60% da Receita Corrente Liquida	7.008.812,57	60,00
Total das Despesas do Poder Executivo	5.255.653,02	44,99
Total das Despesas do Poder Legislativo	371.868,70	3,18
<b>TOTAL DA DESPESA COM PESSOAL</b>	<b>5.627.521,72</b>	<b>48,18</b>

O demonstrativo comprova que no exercício em exame o Município aplicou **48,18%** do total da receita corrente liquida em despesas com pessoal, **CUMPRINDO** a norma contida no artigo 169 da Constituição Federal, regulamentada pela Lei Complementar nº 101/2000.

Os gastos com pessoal do Poder Executivo importou em **R\$ 5.255.653,02**, equivalendo a 44,99% da receita corrente liquida, **CUMPRINDO** a norma contida no artigo 20, III “b” da Lei Complementar nº 101/2000.

Os gastos com pessoal do Poder Legislativo importou em **R\$ 371.868,70**, equivalendo a **3,18%** da receita corrente liquida, **CUMPRINDO** a norma contida no artigo 20, III “a” da Lei Complementar nº 101/2000.

**5.6 – LIMITES DO PODER LEGISLATIVO:**



ESTADO DE SANTA CATARINA  
PREFEITURA MUNICIPAL DE NOVA ITABERABA  
CONTROLADORIA GERAL

<b>Receita Tributária e Transferências Constitucionais do Exercício Anterior</b>	<b>R\$</b>	<b>%</b>
Receita Tributária	522.630,65	
Transferências Constitucionais		
Cota-Parte do F.P.M	4.992.324,67	
Cota-Parte do I.T.R	3.199,82	
Cota-Parte do ICMS	5.087.217,97	
Cota-Parte do IPVA	174.345,89	
Cota-Parte do IPI s/ Exportação	99.031,32	
Contribuição COSIP	24.206,78	
COSIP	33.270,90	
<b>RECEITA TOTAL</b>	<b>10.936.228,00</b>	
Despesa total do Poder Legislativo	471.722,23	4,31
Valor Máximo a ser Aplicado	765.535,96	7,00
<b>Valor abaixo do Limite</b>	<b>293.813,73</b>	<b>2,69</b>

O montante da despesa do Poder Legislativo foi na ordem de **R\$ 471.722,23**, representando 4,31% da receita tributária do Município e das transferências previstas no § 5º do artigo 153 e artigos 158 e 159 da Constituição Federal, arrecadadas no exercício de 2011. Desta forma, fica evidenciado que o Poder Legislativo **CUMPRIU** o limite de **7%** conforme estabelecido no artigo 29-A da Constituição Federal.

**5.7 – LIMITE MÁXIMO DE 70% DA RECEITA DA CÂMARA PARA O TOTAL DAS DESPESAS COM FOLHA DE PAGAMENTO:**

<b>Receita do Poder Legislativo</b>	<b>Despesas</b>	<b>%</b>
480.000,00	307.480,80	64,06

O montante da despesa com folha de pagamento foi da ordem de **R\$ 307.480,80**, representando **64,06%** da receita total do Poder Legislativo,



**ESTADO DE SANTA CATARINA**  
**PREFEITURA MUNICIPAL DE NOVA ITABERABA**  
**CONTROLADORIA GERAL**

---

ficando evidenciado o **CUMPRIMENTO** do estabelecido no artigo 29-A, § 1º da Constituição Federal.

É o que tínhamos a relatar.

Nova Itaberaba (SC), 20 de fevereiro de 2013

**ANTONIO DOMINGOS FERRARINI**

Prefeito Municipal

**CLENICE TEDESCO DE ZORZE**

CRC/SC: 020.845/O-0

Contadora

**CLEDSON OLIVEIRA DA COSTA**

CRC/SC: 28.338/O-5

Controle Interno

**MUNICÍPIO DE NOVA ITABERABA  
CONSELHO MUNICIPAL DO FUNDEB**

**PARECER Nº 01/2013 DO CONSELHO MUNICIPAL DO FUNDEB  
SOBRE A APLICAÇÃO DOS RECURSOS.**

**O Conselho Municipal do Fundo de Manutenção da Educação Básica e Valorização dos Profissionais da Educação – FUNDEB, do município de Nova Itaberaba, reuniu-se no dia 28/01/2013, no auditório da Prefeitura Municipal às 14:00 hs com o objetivo de analisar o Demonstrativo dos Recursos gastos na área da educação, bem como a aplicação dos recursos financeiros do Fundo de Manutenção da Educação Básica e Valorização dos Profissionais da Educação – FUNDEB. Todos os documentos constantes no demonstrativo apresentam clareza, possibilitando a compreensão da aplicação destes recursos.**

**Após a análise da Prestação de Contas dos recursos do FUNDEB, exercício de 2012 do município de Nova Itaberaba, SC, o conselho mostrou-se favorável aprovando por unanimidade sem ressalvas.**

**Nova Itaberaba, 28 de janeiro de 2013.**

---

**ODINARA PIAIA BIANCHETTO  
Presidente Cons. Mun. do FUNDEB.**

Florianópolis, 3 de Junho de 2013

Sr. Presidente

Informamos, para os devidos fins, que nos dados encaminhados via Sistema e-Sfinge consta a que o Fundo da Infância e Adolescência é uma Unidade Orçamentária, cadastrada no Sistema deste Tribunal de Contas com o nome 05002 FUNDO MUNICIPAL DA INFÂNCIA E ADOLESCÊNC.

Cordialmente,

ANTONIO DOMINGOS FERRARINI  
Prefeito



ESTADO DE SANTA CATARINA

**PREFEITURA MUNICIPAL DE NOVA ITABERABA**

Rua Olívia Bottin, s/nº - 89818-000 Fax / Fone: (0497) 66-1094

LEI MUNICIPAL N. 181/95  
DE 11 DE SETEMBRO DE 1995

DISPÕE SOBRE A POLÍTICA MUNICIPAL DOS DIREITOS DA CRIANÇA E DO ADOLESCENTE E DAS OUTRAS PROVIDÊNCIAS.

DARCI CASTAGNA, Prefeito Municipal em Exercício de Nova Itaberaba, Estado de Santa Catarina, no uso das atribuições legais, FAÇO SABER, que a Câmara de Vereadores aprovou e Eu sanciono a seguinte Lei:

TÍTULO I - DAS DISPOSIÇÕES GERAIS

Art. 1. - Esta Lei dispõe sobre a Política Municipal dos Direitos da Criança e do Adolescente e as normas gerais para a sua adequada aplicação.

Art. 2. - O atendimento dos direitos da criança e do adolescente no Município de Nova Itaberaba, será feito através das Políticas Sociais Básicas da Educação, Saúde, Recreação, Esportes, Cultura, Lazer, Profissionalização e outras, assegurando-se em todas elas o tratamento com dignidade e respeito à liberdade e à convivência familiar e comunitária.

Art. 3. - Aos que dela necessitarem será prestada a assistência social, em caráter supletivo.

Parágrafo Único - É vedada a criação de programas de caráter compensatório na ausência ou insuficiência das políticas sociais básicas do Município, sem prévia manifestação do Conselho Municipal dos Direitos da Criança e do Adolescente.

Art. 4. - Fica criado no Município o Serviço Especial de prevenção e Atendimento Médico e Psicossocial às vítimas de negligência, maus-tratos, exploração, abuso, crueldade e opressão.

Art. 5. - Fica criado pela Municipalidade o Serviço de Identificação e Localização de pais, responsáveis, crianças e adolescentes desaparecidos.

Art. 6. - O Município propiciará a proteção jurídica-social aos que dela necessitarem, por meio de entidades de defesa aos direitos da criança e do adolescente.

1



ESTADO DE SANTA CATARINA

## PREFEITURA MUNICIPAL DE NOVA ITABERABA

Rua Olívia Bottin, s/nº - 89818-000 Fax / Fone: (0497) 66-1094

### TITULO II - DA POLITICA DE ATENDIMENTO

#### CAPITULO I

#### DAS DISPOSIÇÕES PRELIMINARES

Art. 7. - A politica de atendimento dos direitos da Criança e do Adolescente será garantida através dos seguintes órgãos:

- I - Conselho Municipal dos Direitos da Criança e do Adolescente;
- II - Fundo Municipal da Infancia e da Adolescencia;
- III - Conselho Tutelar dos Direitos da Criança e do Adolescente.

Paragrafo Unico - Cada Conselho terá seu Regimento Interno que dispore basicamente sobre:

- I - natureza e finalidade;
- II - composição e organização;
- III - competência de seus órgãos;
- IV - serviços administrativos e técnicos;
- V - sessões de conselho;
- VI - local, data e hora de funcionamento do Conselho.

#### CAPITULO II

#### DO CONSELHO MUNICIPAL DOS DIREITOS DA CRIANÇA E DO ADOLESCENTE

##### Seção I - DA CRIAÇÃO E NATUREZA DO CONSELHO

Art. 8. - Fica criado o Conselho Municipal dos Direitos da Criança e do Adolescente, como órgão deliberativo consultivo e controlador das ações em todos os níveis.

##### Seção II - DA COMPETENCIA DO CONSELHO

Art. 9. - Compete ao Conselho Municipal da Criança e do Adolescente:

- I - Formular a Política Municipal dos Direitos da Criança e do Adolescente, fixando prioridades para a consecução das ações de atendimento e à captação de recursos.

2



ESTADO DE SANTA CATARINA

**PREFEITURA MUNICIPAL DE NOVA ITABERABA**

Rua Olívia Bottin, s/nº - 89818-000 Fax/ Fone: (0497) 66-1094

II - Zelar pela execução dessa Política, atendimento as peculiaridades das crianças e dos adolescentes, de suas famílias, de seus grupos de vizinhança e dos bairros ou da zona urbana ou rural em que se localizam.

III - Formular as prioridades a serem incluídas no planejamento do Município, em tudo que se refira ou possa afetar as condições de vida das crianças e dos adolescentes;

IV - Estabelecer critérios, formas e meios de fiscalização de tudo quanto se execute no Município, que possa afetar as suas deliberações;

V - Cadastrar e registrar, fazendo cumprir as normas previstas no Estatuto da Criança e do Adolescente (Lei Federal n. 8.069), as entidades não governamentais de atendimento dos direitos da criança e do adolescente que mantenham programas de:

- a) orientação e apoio socio-familiar;
- b) apoio socio-educativo em meio aberto;
- c) colocação socio-familiar;
- d) abrigo;
- e) liberdade assistida;
- f) semi-liberdade;
- g) internação.

VI - Cadastrar e registrar os programas a que se refere o inciso anterior, das entidades governamentais que operem no Município, fazendo cumprir as normas constantes do mesmo Estatuto;

VII - Regulamentar, organizar, coordenar, bem como adotar todas as providências que julgar cabíveis para a escolha e a posse dos membros do Conselho Tutelar do Município.

VIII - Dar posse aos membros do Conselho Tutelar, conceder licença aos membros, nos termos do respectivo regulamento, e declarar vago o posto por perda do mandato, nas hipóteses previstas nesta Lei;

IX - Deliberar ano a ano, ou em cada exercício, sobre a alocação de recursos que deverá ser feita a partir das prioridades identificadas na realidade e dispor sobre eventuais remanejamentos;

X - Estimular e incentivar a atualização permanente dos servidores das instituições governamentais e não governamentais, envolvidas no atendimento a família, à criança e ao adolescente;

XI - Alterar o seu regimento interno, com a aprovação de no mínimo, 2/3 de seus membros;

XII - Elaborar plano de ação Municipal para a área da infância e da juventude, tendo por base um diagnóstico com a análise da situação da criança e do adolescente;

**Seção III - DOS MEMBROS DO CONSELHO**

Art. 10. - O Conselho Municipal dos Direitos da Criança e do Adolescente é composto de 08 (oito) membros, sendo:





ESTADO DE SANTA CATARINA

## PREFEITURA MUNICIPAL DE NOVA ITABERABA

Rua Olivia Bottin, s/nº - 89818-000 Fax / Fone: (0497) 66-1094

I - 04 (quatro) membros representando o Município, indicados pelos Poderes Executivo e Legislativo;

II - 04 (quatro) membros indicados pelo Fórum das entidades representativas da participação popular, convocado pelo Chefe do Poder Executivo.

Parágrafo 1º. - O mandato dos Conselheiros será de 02 (dois) anos, facultada a recondução.

Parágrafo 2º. - A substituição poderá ser efetuada a qualquer tempo.

Art. 11. - A função de membros do Conselho é considerada de interesse público relevante e não remunerada.

### Seção IV - DO PRAZO

Art. 12. - Os membros da diretoria serão eleitos pelo Conselho, dentre seus membros, em reunião plenária e com quorum mínimo de 2/3, para um mandato de dois anos, facultada uma reeleição.

## CAPÍTULO III

### DO FUNDO MUNICIPAL PARA A INFANCIA E ADOLESCÊNCIA

#### Seção I - DA CRIAÇÃO E NATUREZA DO FUNDO

Art. 13. - Fica criado o Fundo Municipal para a Criança e Adolescência, representado por uma conta bancária única e exclusiva, vinculada a Tesouraria, Contabilidade Geral e CPD da Prefeitura Municipal, como captador e aplicador de recursos a serem utilizados segundo as deliberações do Conselho dos Direitos da Criança e do Adolescente, priorizando-se os programas de proteção e socio-educativos, para atendimento ao disposto no parágrafo 2º, do art. 260 da Lei Federal n. 8.069/90.

#### Seção II - DA FORMAÇÃO DO FUNDO

Art. 14. - Os recursos do Fundo serão constituídos de:

I - Doações de contribuintes do Imposto de Renda e outros incentivos governamentais;

4



ESTADO DE SANTA CATARINA

## PREFEITURA MUNICIPAL DE NOVA ITABERABA

Rua Olivia Bottin, s/nº - 89818-000 Fax / Fone: (0497) 66-1094

II - Dotação configurada anualmente na legislação orçamentaria municipal no mínimo de 0,5% (zero virgula cinco por cento) da receita efetivamente arrecadada;

III - Doações, auxílios, contribuições, subvenções, transferências de entidades nacionais e internacionais, governamentais e não governamentais;

IV - Produto das aplicações dos recursos disponíveis e vendas de materiais, publicações e eventos realizados;

V - Receitas oriundas de multas aplicadas sobre infrações que envolva criança e adolescente, respeitadas as competências das esferas governamentais e dos seus repasses ao Município;

VI - Receitas provenientes de convenios, acordos, contratos realizados entre o Município e entidades governamentais ou não governamentais, que tenham destinação específica.

### Seção III - DA COMPETENCIA DO FUNDO

Art. 15. - Compete ao Fundo Municipal:

I - Registrar os recursos orçamentarios próprios do Município ou a ele transferidos em beneficio das crianças e dos adolescentes pelo Estado ou pela União.

II - Registrar os recursos captados pelo Município através de convenios, ou por doações ao Fundo;

III - Manter o controle escritural das aplicações financeiras levadas a efeito no Município, nos termos das resoluções do Conselho Municipal dos Direitos da Criança e do Adolescente.

IV - Liberar os recursos a serem aplicados em beneficio de crianças e adolescentes, nos termos das resoluções do Conselho Municipal Direitos da Criança e do Adolescente;

V - Administrar os recursos especificos para os programas de atendimento dos direitos da criança e do adolescente, segundo as resoluções do Conselho Municipal Direitos da Criança e do Adolescente;

VI - Publicar semestralmente, no periodico municipal em maior circulação, ou na falta deste, em edital afixado no atrio da Prefeitura, todas as resoluções do Conselho Municipal dos Direitos, com relação ao Fundo da Infancia e da Adolescencia - FIA.

### CAPITULO IV

#### DO CONSELHO TUTELAR DOS DIREITOS DA CRIANÇA E DO ADOLESCENTE

##### Seção I - DA CRIAÇÃO E NATUREZA DO CONSELHO

5



ESTADO DE SANTA CATARINA

## PREFEITURA MUNICIPAL DE NOVA ITABERABA

Rua Olivia Bottin, s/nº - 89818-000 Fax / Fone: (0497) 66-1094.

Art. 16. - Fica criado o Conselho Tutelar dos Direitos da Criança e do Adolescente, órgão permanente e autônomo, nos termos de resoluções a serem expedidas pelo Conselho Municipal dos Direitos da Criança e do Adolescente.;

### Seção II - DOS MEMBROS E DA COMPETENCIA DO CONSELHO

Art. 17. - O Conselho Tutelar será composto de 05 (cinco) membros com mandato de tres anos, permitida uma recondução.

Art. 18. - Para cada Conselheiro haverá 01 (um) suplente.

Art. 19. - Compete aos Conselhos Tutelares zelar pelo atendimento dos direitos de crianças e adolescentes, cumprindo as atribuições previstas no Estatuto da Criança e do Adolescente.

### Seção III - DA ESCOLHA DOS CONSELHEIROS

Art. 20. - São requisitos para candidatar-se e exercer as funções de membro do Conselho Tutelar:

- I - Reconhecida idoneidade moral;
- II - Idade superior a 21 anos;
- III - Residir no Município;
- IV - Reconhecida experiência de no mínimo dois anos no trato com crianças ou adolescentes;

Art. 21. - Os Conselheiros serão escolhidos pelo voto facultativo dos cidadãos do Município, com idade mínima de 16 anos, em processo de escolha regulamentado pelo Conselho Municipal dos Direitos da Criança e do Adolescente, e coordenado por Comissão especialmente designada pelo mesmo Conselho, para um período de 03 (tres) anos.

Paragrafo Unico - Cabera ao Conselho Municipal dos Direitos a composição de chapas, forma de registro, forma e prazo para impugnação, registro das candidaturas, proclamação e posse dos conselheiros escolhidos.

Art. 22. - O processo de escolha dos membros do Conselho Tutelar será presidido pelo Conselho Municipal dos Direitos da Criança e do Adolescente, e fiscalizado por membros do Ministério Público.

6



ESTADO DE SANTA CATARINA

## PREFEITURA MUNICIPAL DE NOVA ITABERABA

Rua Olívia Bottin, s/nº - 89818-000 Fax / Fone: (0497) 66-1094

### Seção I - DO EXERCÍCIO DA FUNÇÃO E DA REMUNERAÇÃO DOS CONSELHEIROS

Art. 23. - O exercício efetivo da função de Conselheiro constituirá serviço relevante, estabelecera presunção de idoneidade moral e assegurara prisão especial, em caso de crime comum, até julgamento definitivo.

Art. 24. - Os membros escolhidos para mandato de conselheiro não serão considerados funcionários dos quadros da Administração Municipal, mas poderão ter remuneração fixada pelo Conselho Municipal dos Direitos.

Paragrafo Unico - O Poder Executivo fica autorizado a criar ou transformar cargos em comissão para atender o disposto neste artigo.

Art. 25. - Perderá o mandato o Conselheiro que for condenado no mínimo a 02 (dois) anos de prisão pela prática de crimes, cuja sentença transite em julgado, ou, ainda, por decisão da metade mais um de seus pares.

Art. 26. - São impedidos de servir no mesmo Conselho marido e mulher, ascendente e descendente, sogro e genro ou nora, irmãos, cunhados durante o cunhadio, tio e sobrinho, padrasto e madrasta e enteado.

Paragrafo Unico - Estende-se o impedimento do Conselheiro, na forma deste artigo, em relação à autoridade judiciária e ao representante do Ministério Público com atuação na Justiça da Infância e da Juventude, em exercício na Comarca, Foro Regional ou Distrito local.

### TÍTULO III

#### DAS DISPOSIÇÕES FINAIS E TRANSITÓRIAS

Art. 27. - No prazo máximo de 15 (quize) dias da publicação desta Lei, por convocação do Chefe do Poder Executivo Municipal, os órgãos e organizações a que se refere o artigo 10 da presente Lei, se reunirão para elaborar o Regimento Interno do Conselho Municipal dos Direitos da Criança e do Adolescente, ocasião em que elegerão seu Primeiro Presidente.

7



ESTADO DE SANTA CATARINA

**PREFEITURA MUNICIPAL DE NOVA ITABERABA**

Rua Olívia Bottin, s/nº - 89818-000 Fax / Fone: (0497) 66-1094

Art. 28. - O funcionamento do Fundo Municipal será a partir da formação do Conselho Municipal e Tuteiar dos Direitos da Criança e do Adolescente.

Art. 29. - Nos casos omissos na presente Lei, aplicar-se-á, subsidiariamente, no que cumprir, a Lei n. 8.069 de 20 de julho de 1990.

Art. 30. - Esta Lei entrara em vigor na data de sua publicação.

Art. 31. - Revogam-se as disposições em contrário.

Gabinete do Prefeito Municipal de Nova Itaberaba, em 11 de Setembro de 1995.

DARCI CASTAGNA  
Prefeito em Exercício

Registrado e Publicado  
em data supra, no local de costume

GILSON ROBERTO PAGLIARINI  
Encarregado pelo Serviço

8

Florianópolis, 10 de Junho de 2013

Sr. Presidente

Informamos, para os devidos fins, que nos dados encaminhados via Sistema e-Sfinge consta que o Conselho Municipal dos Direitos da Criança e do Adolescente foi devidamente constituído e o documento comprobatório encontra-se anexado.

Cordialmente,

ANTONIO DOMINGOS FERRARINI  
Prefeito



**ESTADO DE SANTA CATARINA**  
**PREFEITURA MUNICIPAL DE NOVA ITABERABA**  
**FONE/FAX (0\*\*)49. 327.0066 - E-MAIL: [personal@novaitaberaba.sc.gov.br](mailto:personal@novaitaberaba.sc.gov.br)**  
**RUA JOSE MAROCCO 1.525 - CENTRO - CEP 89.818-000**  
**CNPJ 95.990.131/0001-70**

---

**DECRETO N.º 179/2012 DE 11 DE JUNHO DE 2012.**

**“NOMEIA MEMBROS PARA COMPOR O CONSELHO MUNICIPAL DOS DIREITOS DA CRIANÇA E DO ADOLESCENTE DE NOVA ITABERABA E DÁ OUTRAS PROVIDÊNCIAS”.**

**PREFEITO MUNICIPAL DE NOVA ITABERABA** – Estado de Santa Catarina, no uso de suas atribuições que lhe confere a Lei e de conformidade com o Artigo 10 da Lei Municipal N.º 181/95 de 11 de setembro de 1995;

**CONSIDERANDO:** A solicitação feita pelo Departamento de Promoção Social, para nomear os membros do CMDCA;

**DECRETA**

**Art. 1º** - Ficam nomeados os membros do Conselho Municipal dos Direitos da Criança e do Adolescente no município de Nova Itaberaba e seus respectivos suplentes, com mandato de 11 de Junho de 2012 a 10 de Junho de 2014, passando a ter a seguinte composição:

**Departamento de Promoção Social**  
Titular: Marlete Bruschi Weschenfelder  
Suplente: Gisele Zin Lubi

**Secretaria de Educação**  
Titular: Clair Bonotto Reginatto  
Suplente: Juliane Andretta

**Secretaria de Saúde**  
Titular: Monia Cipel Santana  
Suplente: Rejane Mendes de Medeiros

**Secretaria de Administração**  
Titular: Marineusa Marocco  
Suplente: Antoninho Bedin

**Representante das Endidades**  
ASCINI: Rudimar Carlos Breda  
EEB Dr. Serafin Enoss Bertaso: Lucia F. C. Ferla  
Grupo de Mães da Sede: Cleri Carraro Kaefer  
Comunidade Católica: Salete Fávero

**Art. 2º** - Este Decreto entra em vigor na data de sua publicação, revogando-se as disposições e contrário.

**GABINETE DO PREFEITO MUNICIPAL DE NOVA ITABERABA - SC, EM 11 DE JUNHO DE 2012.**

**ANTONIO DOMINGOS FERRARINI**  
Prefeito Municipal

**ANTONINHO BEDIN**  
Diretor de Departamento



**ESTADO DE SANTA CATARINA**  
**PREFEITURA MUNICIPAL DE NOVA ITABERABA**  
**FONE/FAX (0\*\*)49. 327.0066 - E-MAIL: [pessoal@novaitaberaba.sc.gov.br](mailto:pessoal@novaitaberaba.sc.gov.br)**  
**RUA JOSE MAROCCO 1.525 - CENTRO - CEP 89.818-000**  
**CNPJ 95.990.131/0001-70**

---

**DECRETO N.º 179/2012 DE 11 DE JUNHO DE 2012.**

**“NOMEIA MEMBROS PARA COMPOR O CONSELHO MUNICIPAL DOS DIREITOS DA CRIANÇA E DO ADOLESCENTE DE NOVA ITABERABA E DÁ OUTRAS PROVIDÊNCIAS”.**

**PREFEITO MUNICIPAL DE NOVA ITABERABA** – Estado de Santa Catarina, no uso de suas atribuições que lhe confere a Lei e de conformidade com o Artigo 10 da Lei Municipal N° 181/95 de 11 de setembro de 1995;

**CONSIDERANDO:** A solicitação feita pelo Departamento de Promoção Social, para nomear os membros do CMDCA;

**DECRETA**

**Art. 1º** - Ficam nomeados os membros do Conselho Municipal dos Direitos da Criança e do Adolescente no município de Nova Itaberaba e seus respectivos suplentes, com mandato de 11 de Junho de 2012 a 10 de Junho de 2014, passando a ter a seguinte composição:

**Departamento de Promoção Social**

Titular: Marlete Bruschi Weschenfelder  
Suplente: Gisele Zin Lubi

**Secretaria de Educação**

Titular: Clair Bonotto Reginatto  
Suplente: Juliane Andretta

**Secretaria de Saúde**

Titular: Monia Cipel Santana  
Suplente: Rejane Mendes de Medeiros

**Secretaria de Administração**

Titular: Marineusa Marocco  
Suplente: Antoninho Bedin

**Representante das Endidades**

ASCINI: Rudimar Carlos Breda  
EEB Dr. Serafin Enoss Bertaso: Lucia F. C. Ferla  
Grupo de Mães da Sede: Cleri Carraro Kaefer  
Comunidade Católica: Salete Fávero

**Art. 2º** - Este Decreto entra em vigor na data de sua publicação, revogando-se as disposições e contrário.

**GABINETE DO PREFEITO MUNICIPAL DE NOVA ITABERABA - SC, EM 11 DE JUNHO DE 2012.**

**ANTONIO DOMINGOS FERRARINI**

Prefeito Municipal

**ANTONINHO BEDIN**

Diretor de Departamento



Florianópolis, 10 de Junho de 2013

Sr. Presidente

Informamos, para os devidos fins, que nos dados encaminhados via Sistema e-Sfinge, consta que a remuneração dos Conselheiros Tutelares foi paga com recursos da(s) seguinte(s) Unidade(s) Orçamentária(s): 05001 FUNDO MUNICIPAL DE ASSISTÊNCIA SOCIAL e alcançou o montante de R\$ 25.387,52.

Cordialmente,

ANTONIO DOMINGOS FERRARINI  
Prefeito

Florianópolis, 10 de Junho de 2013

Sr. Presidente

Informamos, para os devidos fins, que nos dados encaminhados via Sistema e-Sfinge consta que não foram pagas outras despesa associadas à manutenção e funcionamento do Conselho Tutelar com recursos do Fundo da Infância e Adolescência.

Cordialmente,

ANTONIO DOMINGOS FERRARINI  
Prefeito

Florianópolis, 10 de Junho de 2013

Sr. Presidente

Informamos, para os devidos fins, que nos dados encaminhados via Sistema e-Sfinge foi anexado o Plano de Ação referente ao Fundo Municipal dos Direitos da Criança e do Adolescente - FIA, caracterizando a elaboração do mesmo, em acordo ao disposto o artigo 260, § 2º da Lei nº 8.069/90 c/c o artigo 1º da Resolução do CONANDA nº 105, de 15 de junho de 2005.

Cordialmente,

ANTONIO DOMINGOS FERRARINI  
Prefeito

Estado de Santa Catarina  
Município de Nova Itaberaba  
Conselho Municipal dos Direitos da Criança e do Adolescente CMDCA



**PLANO DE AÇÃO E APLICAÇÃO DO FUNDO MUNICIPAL DOS DIREITOS DA CRIANÇA E DO  
ADOLESCENTE  
FIA - 2012**

Nova Itaberaba/SC, Dezembro de 2011.

## APRESENTAÇÃO

O Conselho Municipal dos Direitos da Criança e do Adolescente é um órgão paritário, composto por membros da Sociedade Civil e do Poder Executivo Municipal. É deliberador, formulador e controlador das políticas públicas voltadas para atendimento à criança e ao adolescente. Além de formulador das Políticas Públicas, é também atribuição do CMDCA manter o registro das entidades que atuam com crianças e adolescentes, bem como de seus programas e projetos, zelando para que esta ação seja realizada de acordo com o Estatuto da Criança e do Adolescente (ECA).

O Fundo Municipal da Infância e Adolescência – FIA é um instrumento de captação de recursos, proveniente de fontes diversas, exclusivamente destinado para a promoção e defesa dos direitos da criança e do adolescente. A deliberação, gestão e aplicação dos recursos do Fundo é de responsabilidade do Conselho Municipal dos Direitos da Criança e do Adolescente, sendo fiscalizado pelo Ministério Público e Tribunal de Contas.

Visando a otimização dos recursos financeiros disponíveis no FIA torna-se necessário articular o CMDCA no sentido de construir o Plano Municipal de Aplicação de recursos no FIA. Alguns documentos foram importantes na construção deste plano, bem como a realidade do município como referencia das metas e ações.

As metas que compõem o Plano de ação e Aplicação dos recursos do FIA:

1. Divulgar as ações de atendimento, promoção e defesa dos direitos de crianças e adolescentes para a população de Nova Itaberaba;

2. Fortalecer o controle social de políticas públicas relativas aos direitos da criança e do adolescente;
3. Fortalecer e capacitar os profissionais que atuam no sistema de garantia de direitos da criança e do adolescente;
4. Mobilizar e conscientizar a comunidade a conhecer o acolhimento familiar.

As referidas metas passam a se desdobrar em objetivos, ações, prazos e recursos, integrando assim o Plano de Ação e de Aplicação de 2012 do CMDCA de Nova Itaberaba – SC.

<b>META</b>	<b>OBJETIVO</b>	<b>AÇÃO</b>	<b>RECURSOS</b>	<b>APLICAÇÃO</b>
Divulgar as ações de atendimento, promoção e defesa dos direitos de crianças e adolescentes.	Garantir que a população do município tenha conhecimento das ações desenvolvidas com crianças e adolescentes.  Aumentar a participação das comunidades nas ações desenvolvidas no município.  Fortalecer o protagonismo infanto-juvenil.	Realizar campanhas de defesa, proteção e promoção de direitos de crianças e adolescentes no município.  Criar mecanismos de divulgação e comunicação para ampliar o conhecimento da comunidade sobre o ECA.	FIA	3.3.90 – Aplicações diretas Recursos Ordinários R\$ 2.500,00
Mobilizar e conscientizar a comunidade a conhecer o acolhimento familiar.	Informar a população sobre o acolhimento familiar visando ampliar o	Campanha de divulgação sobre Acolhimento Familiar	FIA	3.3.90 - Aplicações diretas Recursos Ordinários

	numero de famílias acolhedoras no município.			R\$ 3.000,00
Fortalecer o controle social de políticas públicas relativas aos direitos da criança e do adolescente	Garantir que os atores sociais que atuam no controle social de políticas públicas sejam capacitados para que de fato possam exercer o papel de controle social.	Realizar encontros e seminários visando formar uma consciência critica da atuação do conselheiro no controle social da política pública.	FIA	3.3.90 – Aplicações diretas Recursos Ordinários R\$ 500,00
Fortalecer e capacitar os profissionais que atuam no sistema de garantia de direitos da criança e do adolescente.	Qualificar as práticas existentes na política municipal de defesa, proteção e atendimento dos direitos de crianças e adolescentes.	Encontros de formação em diversas áreas da infância e adolescência para os operadores do sistema de garantia de direitos.  Articular capacitações intersetoriais sobre a identificação de violência contra criança e adolescente.	FIA	3.3.90 – Aplicações diretas Recursos Ordinários R\$ 2.000,00
<b>Total</b>				<b>R\$8.000,00</b>

Prefeitura Municipal de Nova Itaberaba  
Prefeito – Antonio Domingos Ferrarini

Conselho Municipal dos Direitos da Criança e do Adolescente – CMDCA  
Presidente – Marlete Bruschi Weschenfelder  
Secretária – Marineusa Marocco

### **NÃO GOVERNAMENTAIS**

ASCINI – Associação Comercial e Industrial de Nova Itaberaba  
EEB. Dr. Serafin Enos Bertaso  
Grupo de Mães da Sede  
Comunidade Católica

Ladir Muller  
Lucia F.C Ferla  
Melaine Pedra Hume  
Salette Fávero

### **GOVERNAMENTAIS**

Departamento de Promoção Social  
Secretaria de Educação  
Secretaria de Saúde  
Secretaria de Administração

Titular: Marlete Weschenfelder  
Titular: Clairi Bonotto Reginatto  
Titular: Rudimar Carlos Breda  
Titular: Marineusa Marocco

Suplente: Gisele Zin  
Suplente: Juliane Andretta  
Suplente: Monia Cypel Santana  
Suplente: Antoninho Bedin



Florianópolis, 10 de Junho de 2013

Sr. Presidente

Informamos, para os devidos fins, que nos dados encaminhados via Sistema e-Sfinge foi anexado o Plano de Aplicação referente ao Fundo Municipal dos Direitos da Criança e do Adolescente - FIA, caracterizando a elaboração do mesmo, em acordo ao disposto o artigo 260, § 2º da Lei nº 8.069/90 c/c o artigo 1º da Resolução do CONANDA nº 105, de 15 de junho de 2005.

Cordialmente,

ANTONIO DOMINGOS FERRARINI  
Prefeito

Estado de Santa Catarina  
Município de Nova Itaberaba  
Conselho Municipal dos Direitos da Criança e do Adolescente CMDCA



**PLANO DE AÇÃO E APLICAÇÃO DO FUNDO MUNICIPAL DOS DIREITOS DA CRIANÇA E DO  
ADOLESCENTE  
FIA - 2012**

Nova Itaberaba/SC, Dezembro de 2011.

## APRESENTAÇÃO

O Conselho Municipal dos Direitos da Criança e do Adolescente é um órgão paritário, composto por membros da Sociedade Civil e do Poder Executivo Municipal. É deliberador, formulador e controlador das políticas públicas voltadas para atendimento à criança e ao adolescente. Além de formulador das Políticas Públicas, é também atribuição do CMDCA manter o registro das entidades que atuam com crianças e adolescentes, bem como de seus programas e projetos, zelando para que esta ação seja realizada de acordo com o Estatuto da Criança e do Adolescente (ECA).

O Fundo Municipal da Infância e Adolescência – FIA é um instrumento de captação de recursos, proveniente de fontes diversas, exclusivamente destinado para a promoção e defesa dos direitos da criança e do adolescente. A deliberação, gestão e aplicação dos recursos do Fundo é de responsabilidade do Conselho Municipal dos Direitos da Criança e do Adolescente, sendo fiscalizado pelo Ministério Público e Tribunal de Contas.

Visando a otimização dos recursos financeiros disponíveis no FIA torna-se necessário articular o CMDCA no sentido de construir o Plano Municipal de Aplicação de recursos no FIA. Alguns documentos foram importantes na construção deste plano, bem como a realidade do município como referencia das metas e ações.

As metas que compõem o Plano de ação e Aplicação dos recursos do FIA:

1. Divulgar as ações de atendimento, promoção e defesa dos direitos de crianças e adolescentes para a população de Nova Itaberaba;

2. Fortalecer o controle social de políticas públicas relativas aos direitos da criança e do adolescente;
3. Fortalecer e capacitar os profissionais que atuam no sistema de garantia de direitos da criança e do adolescente;
4. Mobilizar e conscientizar a comunidade a conhecer o acolhimento familiar.

As referidas metas passam a se desdobrar em objetivos, ações, prazos e recursos, integrando assim o Plano de Ação e de Aplicação de 2012 do CMDCA de Nova Itaberaba – SC.

<b>META</b>	<b>OBJETIVO</b>	<b>AÇÃO</b>	<b>RECURSOS</b>	<b>APLICAÇÃO</b>
Divulgar as ações de atendimento, promoção e defesa dos direitos de crianças e adolescentes.	Garantir que a população do município tenha conhecimento das ações desenvolvidas com crianças e adolescentes.  Aumentar a participação das comunidades nas ações desenvolvidas no município.  Fortalecer o protagonismo infanto-juvenil.	Realizar campanhas de defesa, proteção e promoção de direitos de crianças e adolescentes no município.  Criar mecanismos de divulgação e comunicação para ampliar o conhecimento da comunidade sobre o ECA.	FIA	3.3.90 – Aplicações diretas Recursos Ordinários R\$ 2.500,00
Mobilizar e conscientizar a comunidade a conhecer o acolhimento familiar.	Informar a população sobre o acolhimento familiar visando ampliar o	Campanha de divulgação sobre Acolhimento Familiar	FIA	3.3.90 - Aplicações diretas Recursos Ordinários

	numero de famílias acolhedoras no município.			R\$ 3.000,00
Fortalecer o controle social de políticas públicas relativas aos direitos da criança e do adolescente	Garantir que os atores sociais que atuam no controle social de políticas públicas sejam capacitados para que de fato possam exercer o papel de controle social.	Realizar encontros e seminários visando formar uma consciência critica da atuação do conselheiro no controle social da política pública.	FIA	3.3.90 – Aplicações diretas Recursos Ordinários R\$ 500,00
Fortalecer e capacitar os profissionais que atuam no sistema de garantia de direitos da criança e do adolescente.	Qualificar as práticas existentes na política municipal de defesa, proteção e atendimento dos direitos de crianças e adolescentes.	Encontros de formação em diversas áreas da infância e adolescência para os operadores do sistema de garantia de direitos.  Articular capacitações intersetoriais sobre a identificação de violência contra criança e adolescente.	FIA	3.3.90 – Aplicações diretas Recursos Ordinários R\$ 2.000,00
<b>Total</b>				<b>R\$8.000,00</b>

Prefeitura Municipal de Nova Itaberaba  
Prefeito – Antonio Domingos Ferrarini

Conselho Municipal dos Direitos da Criança e do Adolescente – CMDCA  
Presidente – Marlete Bruschi Weschenfelder  
Secretária – Marineusa Marocco

### **NÃO GOVERNAMENTAIS**

ASCINI – Associação Comercial e Industrial de Nova Itaberaba  
EEB. Dr. Serafin Enos Bertaso  
Grupo de Mães da Sede  
Comunidade Católica

Ladir Muller  
Lucia F.C Ferla  
Melaine Pedra Hume  
Salette Fávero

### **GOVERNAMENTAIS**

Departamento de Promoção Social  
Secretaria de Educação  
Secretaria de Saúde  
Secretaria de Administração

Titular: Marlete Weschenfelder  
Titular: Clairi Bonotto Reginatto  
Titular: Rudimar Carlos Breda  
Titular: Marineusa Marocco

Suplente: Gisele Zin  
Suplente: Juliane Andretta  
Suplente: Monia Cypel Santana  
Suplente: Antoninho Bedin



Ofício Nº 098/2013

Nova Itaberaba/SC, 03 de junho de 2013.

Senhor Presidente:

O município de Nova Itaberaba/SC, vem por meio de seu representante legal abaixo assinado, encaminhar resposta aos ofícios encaminhados por este Tribunal.

**Resposta ao Ofício 7020/2013 de 07 de maio de 2013.**

A) Apuração do disposto no artigo 42 da Lei Complementar 101/2000 – LRF do PODER EXECUTIVO, separando por Unidade Gestora: Prefeitura, Fundos, Fundações e Autarquias.

- A.1) Não há valores a informar.
- A.2) Não há valores a informar.
- A.3) Não há valores a informar.
- A.4) Não há valores a informar.

**Resposta ao Ofício 7021/2013 de 07 de maio de 2013.**

- A) Não há valores a informar.
- B) Não há valores a informar.

**Resposta ao Ofício 7022/2013 de 07 de maio de 2013.**

A) Informações acerca da contribuição patronal e da contribuição dos servidores ao Regime Geral de Previdência e ao Regime Próprio de Previdência.

- A.1) Não há valores a informar.
- A.2) Não há valores a informar.
- A.3) Não há valores a informar.
- A.4) Não há valores a informar.

B) Informações acerca dos Parcelamentos e Reparcimentos de Débitos com Regime Geral de Previdência e com o Regime Próprio de Previdência

- B.1) Não há valores a informar.
- B.2) Não há valores a informar.

Sendo o que tínhamos para o momento, nos colocamos a disposição para maiores informações.



**ESTADO DE SANTA CATARINA**  
**MUNICÍPIO DE NOVA ITABERABA**  
*Administrativo*

Nova Itaberaba/SC, 03 de junho de 2013

---

Antonio Domingos Ferrarini  
Prefeito Municipal

---

Clenice Tedesco De Zorze  
Contadora

---

Cledson Oliveira da Costa  
Controlador Interno



Unidade Gestora: (191 / Prefeitura Municipal de Nova Itaberaba)

Competência: 2012

TÍTULOS	R\$	TÍTULOS	R\$
ORÇAMENTÁRIAS	12.704.249,57	ORÇAMENTÁRIAS	13.203.567,36
Receitas Correntes	10.769.961,33	Despesas Correntes	7.571.750,26
Receita Tributária	572.169,58	Pessoal e Encargos Sociais	3.361.011,41
Receita de Contribuições	33.513,15	Juros e Encargos da Dívida	160.655,47
Receita Patrimonial	67.825,15	Outras Despesas Correntes	4.050.083,38
Receita Agropecuária	0,00	Despesas Intra-Orçamentárias Correntes	0,00
Receita Industrial	0,00	Despesas de Capital	3.099.719,08
Receita de Serviços	102.542,04	Investimentos	2.987.546,82
Transferências Correntes	11.932.373,21	Inversões Financeiras	0,00
Outras Receitas Correntes	82.492,52	Amortização da Dívida	112.172,26
(-) Deduções da Receita Corrente	-2.020.954,32	Despesas Intra-Orçamentárias de Capital	0,00
Receitas Intra-Orçamentárias Correntes	0,00	INTERFERÊNCIAS PASSIVAS	
(-) Dedução das Receitas Intra-Orçamentárias Correntes	0,00	Transferências Financeiras Concedidas	2.532.098,02
Receitas de Capital	1.926.010,47		
Operações de Crédito	123.000,00		
Alienações de Bens	69.500,00		
Amortização de Empréstimos	27.184,34		
Transferências de Capital	1.711.326,35		
Outras Receitas de Capital	0,00		
(-) Deduções das Receitas de Capital	-5.000,22		
Receitas Intra-Orçamentárias de Capital	0,00		
(-) Deduções das Receitas Intra-orçamentárias de capital	0,00		
INTERFERÊNCIAS ATIVAS			
Transferências Financeiras Recebidas	8.277,77		
EXTRA-ORÇAMENTÁRIAS	875.398,83	EXTRA-ORÇAMENTÁRIAS	899.599,36
Interferências Ativas	0,00	Interferências Passivas	0,00
Realizável	20.068,77	Realizável	20.068,77
Créditos em Circulação	20.068,77	Créditos em Circulação	20.068,77
Valores Pendentes a Curto Prazo	0,00	Valores Pendentes a Curto Prazo	0,00
Depósitos Realizáveis a Longo Prazo	0,00	Depósitos Realizáveis a Longo Prazo	0,00
Créditos Realizáveis a Longo Prazo	0,00	Créditos Realizáveis a Longo Prazo	0,00
Depósitos	578.863,05	Depósitos	603.063,58
Consignações	530.377,38	Consignações	530.377,38
Depósitos de Diversas Origens	48.485,67	Depósitos de Diversas Origens	72.686,20
Restos a Pagar	0,00	Restos a Pagar	0,00
Obrigações a Pagar	0,00	Obrigações a Pagar	0,00
Débito em Tesouraria	0,00	Débito em Tesouraria	0,00
Débito em Tesouraria	0,00	Débito em Tesouraria	0,00
Serviços da Dívida a Pagar	276.467,01	Serviços da Dívida a Pagar	276.467,01
Operações de Crédito em Liquidação	276.467,01	Operações de Crédito em Liquidação	276.467,01
Outras Operações	0,00	Outras Operações	0,00
Valores pendentes a Curto Prazo	0,00	Valores pendentes a Curto Prazo	0,00
Depósitos Exigíveis a longo Prazo	0,00	Depósitos Exigíveis a longo Prazo	0,00
Outras Obrigações	0,00	Outras Obrigações	0,00
Acréscimos Patrimoniais	0,00	Decréscimos Patrimoniais	0,00
SOMA	13.579.648,40	SOMA	14.103.166,72
SALDO DO EXERCÍCIO ANTERIOR	1.471.886,00	SALDO PARA O EXERCÍCIO SEGUINTE	948.367,68
Caixa	0,00	Caixa	0,00
Bancos Conta Movimento	1.074.379,04	Bancos Conta Movimento	705.402,05
Bancos Conta Vinculada	373.306,43	Bancos Conta Vinculada	208.620,80
Aplicações Financ. de Recursos Próprios	24.200,53	Aplicações Financ. de Recursos Próprios	0,00
Aplicações Financ. de Recursos Vinculados	0,00	Aplicações Financ. de Recursos Vinc.	34.344,83
Investimentos do RPPS	0,00	Investimentos do RPPS	0,00
(-) Provisão p/perdas em Investimentos do RPPS	0,00	(-) Provisão p/perdas em Investimentos do RPPS	0,00
TOTAL	15.051.534,40	TOTAL	15.051.534,40

As Receitas e Despesas Extra-Orçamentárias contemplam possíveis lançamentos de estornos efetuados pelas Unidades no exercício de 2012, devido a ausência de informação no Sistema e-Sfinge sobre estes lançamentos.



**TRIBUNAL DE CONTAS DO ESTADO DE SANTA CATARINA**

**TRIBUNAL  
DE CONTAS  
DE SANTA  
CATARINA**

**LOTAÇÃO: DMU/INSP3/DIV7**

**PROCESSO Nº: @PCP 13/00300580**  
**INTERESSADO: Antonio Domingos Ferrarini**  
**UNIDADE GESTORA: Prefeitura Municipal de Nova Itaberaba**

## **TERMO DE JUNTADA**

Por determinação do Sr. Diretor, juntei aos autos, na presente data, os documentos(s) de folha(s) 137 à 138.

Florianópolis, 09 de setembro de 2013.

**MOEMA RIBEIRO DAUX**

Unidade Gestora: (191 / Prefeitura Municipal de Nova Itaberaba)

Competência: 2012

ATIVO		R\$	PASSIVO		R\$
FINANCEIRO		948.367,68	FINANCEIRO		0,00
DISPONÍVEL		948.367,68	DEPÓSITOS		0,00
Caixa		0,00	Consignações		0,00
Bancos Conta Movimento		705.402,05	Depósitos de Diversas Origens		0,00
Bancos Conta Vinculada		208.620,80	RESTOS A PAGAR		0,00
Aplicações Financeiras de Recursos Próprios		0,00	Obrigações a Pagar		0,00
Aplicações Financeiras de Recursos Vinculados		34.344,83	SERVIÇOS DA DÍVIDA A PAGAR		0,00
Investimentos do RPPS		0,00	Operações de Crédito em Liquidação		0,00
(-) Provisão para Perdas em Investimentos do RPPS		0,00	OUTRAS OBRIGAÇÕES A CURTO PRAZO		0,00
REALIZÁVEL		0,00	DEPÓSITOS EXIGÍVEIS A LONGO PRAZO		0,00
Créditos a Receber		0,00	VALORES PENDENTES A CURTO PRAZO		0,00
Devedores - Entidades e Agentes		0,00			
Empréstimos e Financiamentos		0,00			
Adiantamentos Concedidos		0,00			
Depósitos Realizáveis a Curto Prazo		0,00			
Valores em Trânsito Realizável		0,00			
Valores Pendentes a Curto Prazo		0,00			
REALIZÁVEIS A LONGO PRAZO		0,00			
PERMANENTE		16.050.446,65	PERMANENTE		971.441,52
CRÉDITOS		0,00	DÍVIDA FUNDADA INTERNA		935.186,94
Créditos a Receber		0,00	Em títulos de Curto Prazo		0,00
Devedores - Entidades e Agentes		0,00	Em títulos de Longo Prazo		0,00
Empréstimos e Financiamentos		0,00	Em Contratos de Curto Prazo		534.931,70
Adiantamentos Concedidos		0,00	Em Contratos de Longo Prazo		400.255,24
Depósitos Realizáveis a Curto Prazo		0,00	Financiamentos em Circulação		0,00
(-) Provisão para Perdas Prováveis		0,00	DÍVIDA FUNDADA EXTERNA		0,00
Outros Créditos		0,00	Em títulos de Curto Prazo		0,00
BENS E VALORES EM CIRCULAÇÃO		0,00	Em títulos de Longo Prazo		0,00
VALORES PENDENTES A CURTO PRAZO		0,00	Em Contratos de Curto Prazo		0,00
INVESTIMENTOS DO RPPS		0,00	Em Contratos de Longo Prazo		0,00
DÍVIDA ATIVA		256.719,85	DÉBITOS CONSOLIDADOS		36.254,58
Créditos Inscritos em Dívida Ativa a Curto Prazo		19.474,19	Precatórios a Pagar		0,00
(-) Provisão para Perdas de Dívida Ativa-CP		0,00	Dívidas Renegociadas		36.254,58
Créditos em processo de Incrição Dívida Ativa		0,00	Obrigações a Pagar		0,00
Créditos Inscritos em Dívida Ativa a Longo Prazo		237.245,66	Obrigações Legais e Tributárias		0,00
(-) Provisão para Perdas de Dívida Ativa-LP		0,00	DIVERSOS		0,00
REALIZÁVEIS A LONGO PRAZO		186.307,38	Obrigações a Pagar		0,00
Depósitos Realizáveis a Longo Prazo		0,00	Depósitos Judiciais		0,00
Créditos Realizáveis a Longo Prazo		186.307,38	Provisões Matemáticas Previdenciárias		0,00
Investimentos do RPPS - LP		0,00	Outras Obrigações Exigíveis		0,00
INVESTIMENTOS		0,00	DIVERSAS PROVISÕES		0,00
IMOBILIZADO		15.607.419,42	Valores Pendentes a Longo Prazo		0,00
Bens Móveis e Imóveis		15.607.419,42			
Bens Imóveis		9.617.980,56			
Bens Móveis		5.989.438,86			
Títulos e Valores		0,00			
Bens Intangíveis		0,00			
(-) Depreciações, Amortizações e Exaustões		0,00			
DIFERIDO		0,00			
ATIVO REAL		16.998.814,33	PASSIVO REAL		971.441,52
SALDO PATRIMONIAL		0,00	SALDO PATRIMONIAL		16.027.372,81
PASSIVO REAL A DESCOBERTO			ATIVO REAL LÍQUIDO		16.027.372,81
COMPENSADO		978.147,68	COMPENSADO		978.147,68
TOTAL		17.976.962,01	TOTAL		17.976.962,01



**TRIBUNAL DE CONTAS DO ESTADO DE SANTA CATARINA**

**LOTAÇÃO: DMU/INSP3/DIV7**


**PROCESSO Nº: @PCP 13/00300580**  
**INTERESSADO: Antonio Domingos Ferrarini**  
**UNIDADE GESTORA: Prefeitura Municipal de Nova Itaberaba**

## **TERMO DE JUNTADA**

Por determinação do Sr. Diretor, juntei aos autos, na presente data, os documentos(s) de folha(s) 139 à 140.

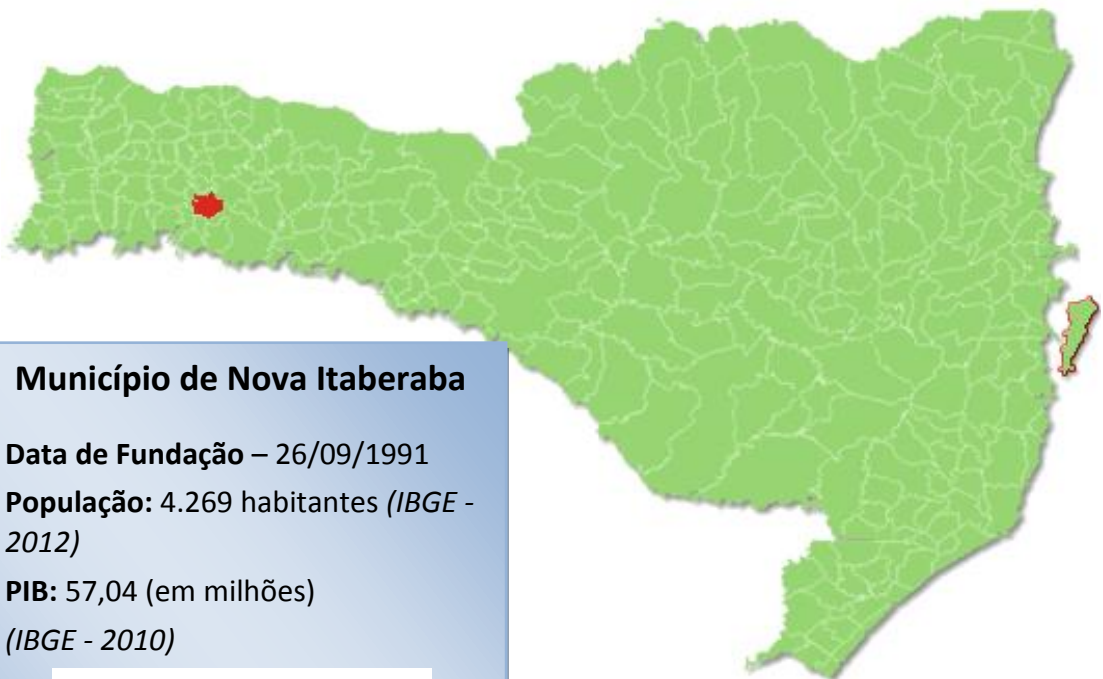
Florianópolis, 09 de setembro de 2013.

**MOEMA RIBEIRO DAUX**



TRIBUNAL  
DE CONTAS  
DE SANTA  
CATARINA

## PRESTAÇÃO DE CONTAS DO PREFEITO EXERCÍCIO DE 2012



### Município de Nova Itaberaba

**Data de Fundação** – 26/09/1991

**População:** 4.269 habitantes (IBGE - 2012)

**PIB:** 57,04 (em milhões)  
(IBGE - 2010)



## SUMÁRIO

INTRODUÇÃO .....	3
2. CARACTERIZAÇÃO DO MUNICÍPIO .....	4
3. ANÁLISE DA GESTÃO ORÇAMENTÁRIA .....	5
3.1. Apuração do resultado orçamentário .....	6
3.2. Análise do resultado orçamentário.....	7
3.3. Análise das receitas e despesas orçamentárias .....	8
4. ANÁLISE DA GESTÃO PATRIMONIAL E FINANCEIRA .....	15
4.1. Situação Patrimonial .....	15
4.2. Análise do resultado financeiro .....	16
4.3. Análise da evolução patrimonial e financeira .....	16
5. ANÁLISE DO CUMPRIMENTO DE LIMITES .....	19
5.1. Saúde.....	19
5.2. Ensino .....	21
5.2.1. Limite de 25% das receitas de impostos e transferências .....	21
5.2.2. FUNDEB.....	23
5.3. Limites de gastos com pessoal (LRF) .....	26
5.3.1. Limite máximo para os gastos com pessoal do Município.....	26
5.3.2. Limite máximo para os gastos com pessoal do Poder Executivo.....	27
5.3.3. Limite máximo para os gastos com pessoal do Poder Legislativo .....	29
6. DO FUNDO MUNICIPAL DOS DIREITOS DA CRIANÇA E DO ADOLESCENTE - FIA.....	30
7. DO CUMPRIMENTO DA LEI COMPLEMENTAR Nº 131/2009 E DO DECRETO FEDERAL Nº 7.185/2010 .....	32
8. DO CUMPRIMENTO DO ARTIGO 42 DA LEI DE RESPONSABILIDADE FISCAL - LRF.....	35
9. SÍNTESE DO EXERCÍCIO DE 2012 .....	39
CONCLUSÃO .....	40
ANEXO .....	42
APÊNDICE.....	43

<b>PROCESSO</b>	<b>PCP 13/00300580</b>
<b>UNIDADE</b>	Município de <b>Nova Itaberaba</b>
<b>RESPONSÁVEL</b>	Sr. Antonio Domingos Ferrarini - Prefeito Municipal
<b>ASSUNTO</b>	Prestação de Contas do Prefeito referente ao ano de 2012
<b>RELATÓRIO N°</b>	1819/2013

## INTRODUÇÃO

O Tribunal de Contas de Santa Catarina, no uso de suas competências para a efetivação do controle externo consoante disposto no artigo 31, § 1º, da Constituição Federal e dando cumprimento às atribuições assentes nos artigos 113 da Constituição Estadual e 50 e 54 da Lei Complementar nº 202/2000, procedeu ao exame das Contas apresentadas pelo Município de Nova Itaberaba, relativas ao exercício de 2012.

O presente Relatório abrange a análise do Balanço Anual do exercício financeiro de 2012 e as informações dos registros contábeis e de execução orçamentária enviadas por meio eletrônico, buscando evidenciar os resultados alcançados pela Administração Municipal, em atendimento às disposições dos artigos 20 a 26 da Resolução nº TC-16/94 e artigo 22 da Instrução Normativa nº TC-02/2001, bem como o artigo 3º, I da Instrução Normativa nº TC-04/2004.

A referida análise deu-se basicamente na situação Patrimonial, Financeira e na Execução Orçamentária do Município, não envolvendo o exame de legalidade e legitimidade dos atos de gestão, o resultado de eventuais auditorias oriundas de denúncias, representações e outras, que devem integrar processos específicos, a serem submetidos à apreciação deste Tribunal de Contas.

No que tange a análise da situação Patrimonial e Financeira foram abordados aspectos sobre a composição do Balanço, apuração do resultado financeiro e de quocientes patrimoniais e financeiros para auxiliar a análise dos resultados ao longo dos últimos cinco exercícios.

Registre-se que a média regional indicada no presente relatório corresponde à respectiva Associação de Municípios que abrange Nova Itaberaba, sendo que as médias apresentadas foram geradas em 22/10/2013.

Com referência a análise da Gestão Orçamentária tomou-se por base os instrumentos legais do processo orçamentário, a execução do orçamento de forma consolidada a apuração e a evolução do resultado orçamentário,

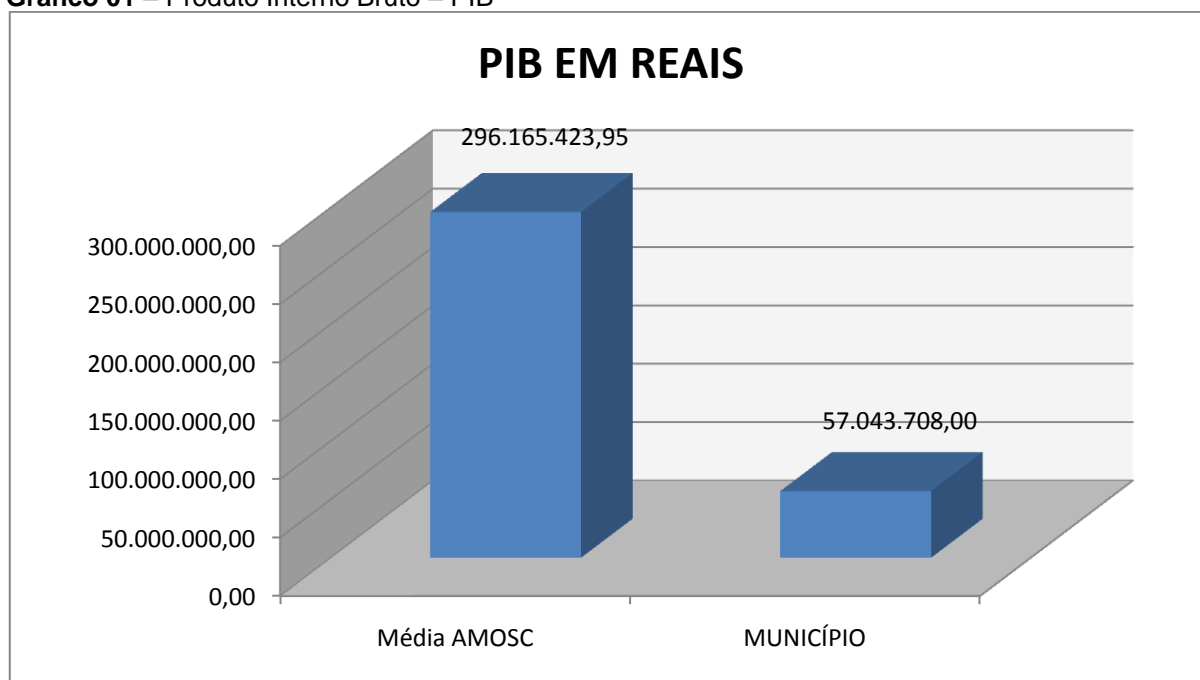
atentando-se para o cumprimento dos limites constitucionais e legais estabelecidos no ordenamento jurídico vigente.

## 2. CARACTERIZAÇÃO DO MUNICÍPIO<sup>1</sup>

Migrantes gaúchos descendentes de italianos foram os primeiros colonizadores de Nova Itaberaba. Atraídos pela possibilidade de enriquecer com a extração da madeira, eles chegaram no início da década de 1940 e descobriram mais do que madeira-de-lei: acharam os filões de ametista nos morros e vales da região, facilmente encontrados até hoje. Vem daí o nome “Itaberaba”, que em tupi-guarani significa “pedra que brilha”. Como já existia uma cidade com o mesmo nome na Bahia, a localidade passou a se chamar Nova Itaberaba.

O Município de Nova Itaberaba tem uma população estimada em 4.269<sup>2</sup> habitantes e Índice de Desenvolvimento Humano de 0,74<sup>3</sup>. O Produto Interno Bruto alcançava o valor de R\$ 57.043.708,00<sup>4</sup>, revelando um PIB per capita à época de R\$ 13.368,57, considerando uma população estimada em 2010 de 4.267 habitantes.

**Gráfico 01** – Produto Interno Bruto – PIB



Fonte: IBGE – 2009

<sup>1</sup> Disponível em: [www.sc.gov.br/portalturismo](http://www.sc.gov.br/portalturismo)

<sup>2</sup> IBGE - 2012

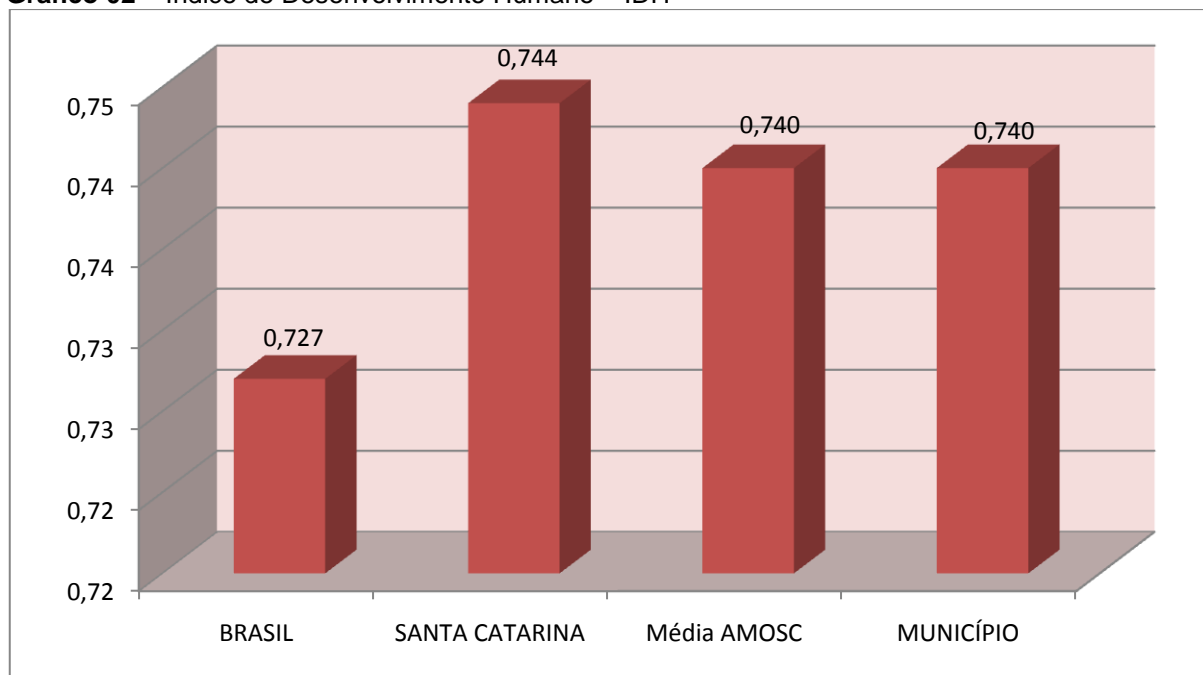
<sup>3</sup> PNUD - 2010

<sup>4</sup> Produto Interno Bruto dos Municípios – IBGE/2010



No tocante ao desenvolvimento econômico e social mensurado pelo IDH/PNUD/2010, o Município de Nova Itaberaba encontra-se na seguinte situação:

**Gráfico 02** – Índice de Desenvolvimento Humano – IDH



Fonte: PNUD – 2010

### 3. ANÁLISE DA GESTÃO ORÇAMENTÁRIA

A análise da gestão orçamentária envolve os seguintes aspectos: demonstração da apuração do resultado orçamentário do presente exercício, com a demonstração dos valores previstos ou autorizados pelo Poder Legislativo; apurando-se quocientes que demonstram a evolução relativa do resultado da execução orçamentária do Município; a demonstração da execução das receitas e despesas, cotejando-as com os valores orçados, bem como a evolução do esforço tributário, IPTU per capita e o esforço de cobrança da dívida ativa. Por fim, apura-se o total da receita com impostos (incluindo as transferências de impostos) e a receita corrente líquida.

Segue abaixo os instrumentos de planejamento aplicáveis ao exercício em análise, as datas das audiências públicas realizadas e o valor da receita e despesa inicialmente orçadas:

**Quadro 01 – Leis Orçamentárias**

LEIS		DATA DAS AUDIÊNCIAS	RECEITA ESTIMADA	16.450.673,00
PPA	797/2009	30/06/2009		
LDO	903/2011	29/09/2011	DESPESA FIXADA	16.450.673,00
LOA	915/2011	29/09/2011		

### 3.1. Apuração do resultado orçamentário

O confronto entre a receita arrecadada e a despesa realizada, resultou no Déficit de execução orçamentária da ordem de **R\$ 538.378,03**, correspondendo a **3,94%** da receita arrecadada.

Salienta-se que o resultado consolidado, Déficit de R\$ 538.378,03, é composto pelo resultado do Orçamento Centralizado - Prefeitura Municipal, Déficit de R\$ 499.317,79 e do conjunto do Orçamento das demais Unidades Municipais Déficit de R\$ 39.060,24.

**Ressalta-se que o Déficit em questão foi totalmente absorvido pelo superávit financeiro do exercício anterior (R\$ 1.805.959,48)**, conforme demonstrado na apuração da variação do patrimônio financeiro (item 4.2, deste Relatório).

Assim, a execução orçamentária do Município pode ser demonstrada, sinteticamente, da seguinte forma:

**Quadro 02 – Demonstração do Resultado da Execução Orçamentária (em Reais) – 2012**

Descrição	Previsão/Autorização	Execução	% Executado
RECEITA	16.450.673,00	13.651.324,88	82,98
DESPESA (considerando as alterações orçamentárias)	18.421.157,35	14.189.702,91	77,03
<b>Déficit de Execução Orçamentária</b>		<b>538.378,03</b>	

**Fonte:** Demonstrativos do Balanço Geral consolidado.

### 3.2. Análise do resultado orçamentário

A análise da evolução do resultado orçamentário é facilitada com o uso de quocientes, pois os resultados absolutos expressos nas demonstrações contábeis são relativizados, permitindo a comparação de dados entre exercícios e Municípios distintos.

A seguir é exibido quadro que evidencia a evolução do Quociente de Resultado Orçamentário do Município de Nova Itaberaba nos últimos 5 anos:

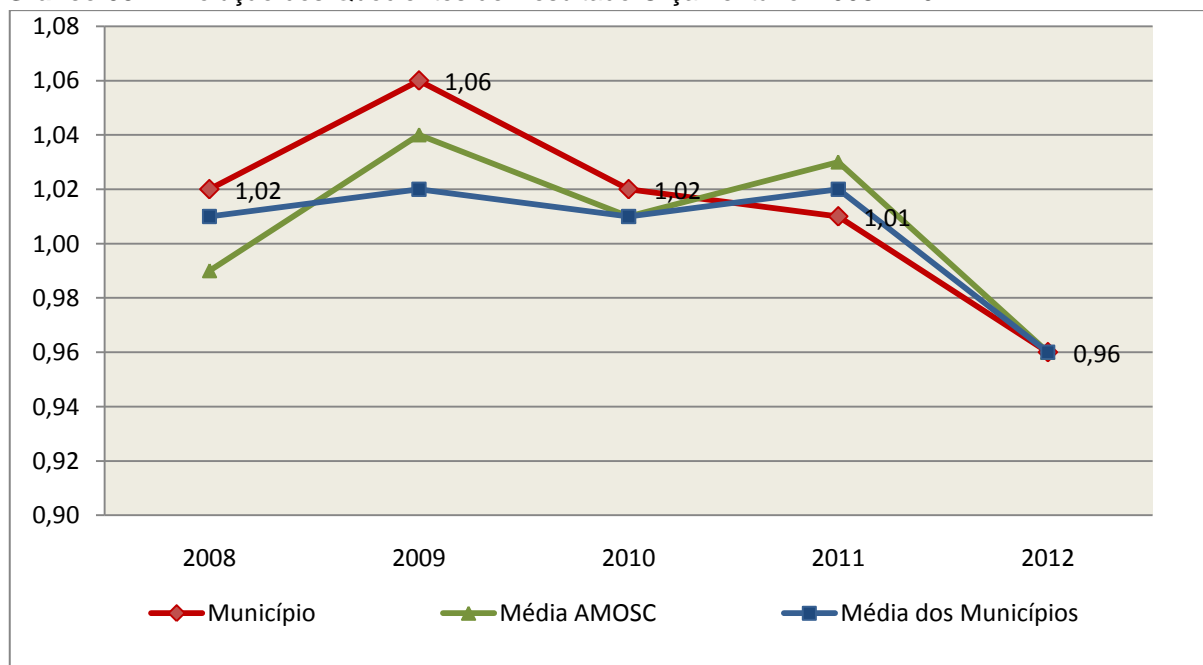
**Quadro 03** – Quocientes de Resultado Orçamentário – 2008-2012

ITENS / ANO		2008	2009	2010	2011	2012
1	Receita realizada	9.661.922,11	9.718.739,20	9.836.276,13	13.829.636,08	13.651.324,88
2	Despesa executada	9.517.777,09	9.199.711,37	9.658.529,18	13.708.006,15	14.189.702,91
QUOCIENTE		2008	2009	2010	2011	2012
Resultado Orçamentário (1÷2)		1,02	1,06	1,02	1,01	0,96

**Fonte:** Demonstrativos do Balanço Geral Consolidado e análise técnica.

O resultado orçamentário pode ser verificado por meio do quociente entre a receita orçamentária e a despesa orçamentária. Quando esse indicador for superior a 1,00 tem-se que o resultado orçamentário foi superavitário (receitas superiores às despesas).

**Gráfico 03** – Evolução dos Quocientes de Resultado Orçamentário: 2008 – 2012



**Fonte:** Demonstrativos dos Balanços Gerais consolidados e análise técnica.

### 3.3. Análise das receitas e despesas orçamentárias

Os quadros que sintetizam a execução das receitas e despesas no exercício trazem também os valores previstos ou autorizados pelo Legislativo Municipal, de forma que se possa avaliar a destinação de recursos pelo Poder Executivo, bem como o cumprimento de imposições constitucionais.

No âmbito do Município, a receita orçamentária pode ser entendida como os recursos financeiros arrecadados para fazer frente às suas despesas.

A receita arrecadada do exercício em exame atingiu o montante de **R\$ 13.651.324,88**, equivalendo a **82,98%** da receita orçada.

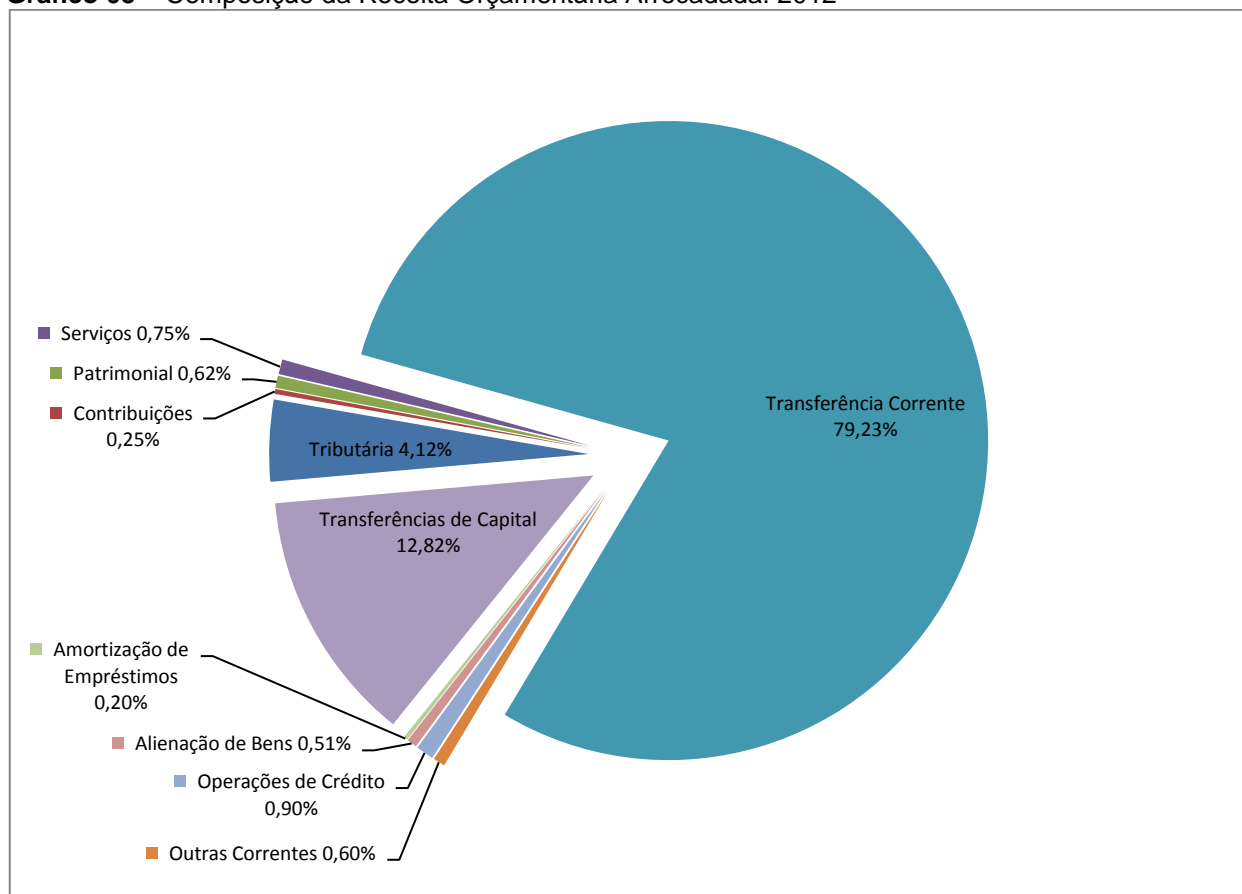
As receitas por origem e o cotejamento entre os valores previstos e os arrecadados são assim demonstrados:

**Quadro 04** – Comparativo da Receita Orçamentária Prevista e Arrecadada (em Reais): 2012

RECEITA POR ORIGEM	PREVISÃO	ARRECADAÇÃO	% ARRECADADO
Receita Tributária	561.255,00	562.807,57	100,28
Receita de Contribuições	33.000,00	33.513,15	101,56
Receita Patrimonial	203.720,00	84.539,72	41,50
Receita de Serviços	173.093,23	102.542,04	59,24
Transferências Correntes	11.227.355,51	10.815.459,28	96,33
Outras Receitas Correntes	187.249,26	82.492,52	44,05
<b>RECEITA CORRENTE</b>	<b>12.385.673,00</b>	<b>11.681.354,28</b>	<b>94,31</b>
Operações de Crédito	1.200.000,00	123.000,00	10,25
Alienação de Bens	50.000,00	69.500,00	139,00
Amortização de Empréstimos	35.000,00	27.184,34	77,67
Transferências de Capital	2.780.000,00	1.750.286,26	62,96
<b>RECEITA DE CAPITAL</b>	<b>4.065.000,00</b>	<b>1.969.970,60</b>	<b>48,46</b>
<b>TOTAL DA RECEITA</b>	<b>16.450.673,00</b>	<b>13.651.324,88</b>	<b>82,98</b>

**Fonte:** <sup>1</sup>Dados do Sistema e-Sfinge – Módulo Planejamento e <sup>2</sup>Demonstrativos do Balanço Geral consolidado.

**Gráfico 05 – Composição da Receita Orçamentária Arrecadada: 2012**

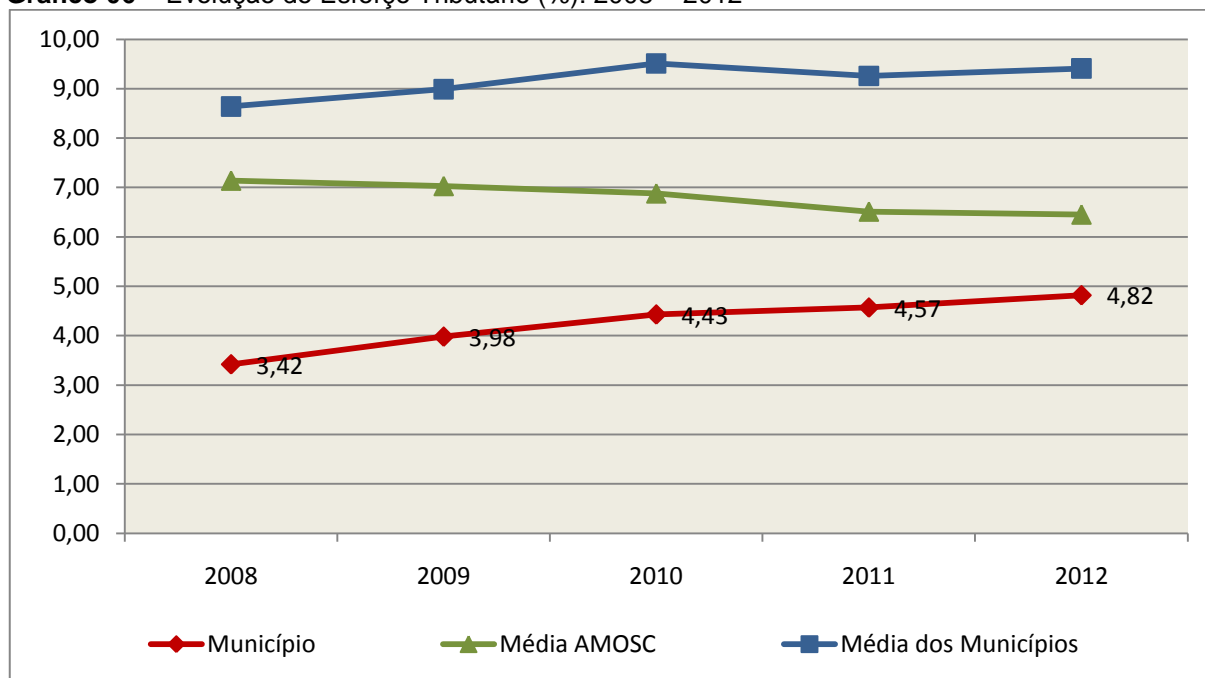


**Fonte:** Demonstrativos do Balanço Geral consolidado.

O gráfico anterior apresenta a relação de cada receita por origem com o total arrecadado no exercício. Destaca-se que parcela significativa da receita, **79,23%**, está concentrada nas transferências correntes.

Um aspecto importante a ser analisado na gestão da receita orçamentária pode ser traduzido como “esforço tributário”. O gráfico que segue mostra a evolução da receita tributária em relação ao total das receitas correntes do Município.

**Gráfico 06** – Evolução do Esforço Tributário (%): 2008 – 2012

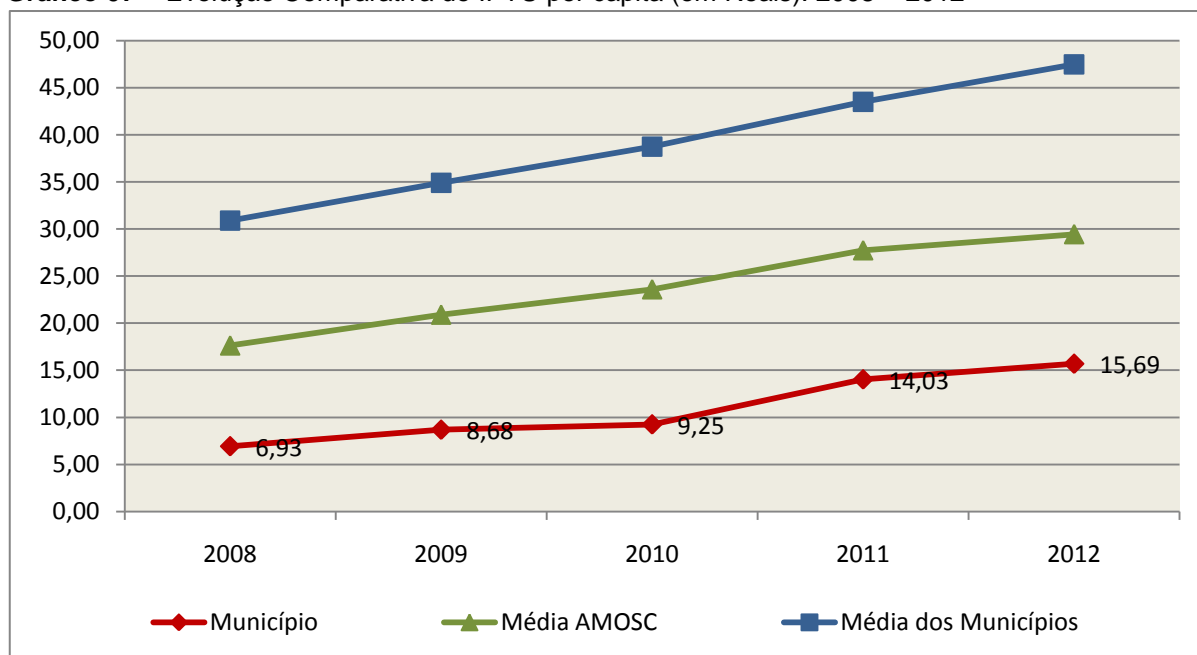


**Fonte:** Demonstrativos dos Balanços Gerais consolidados e análise técnica.

Relativamente às receitas arrecadadas, deve-se dar destaque às receitas próprias com impostos no exercício da competência tributária estabelecida constitucionalmente e exigida pela Lei de Responsabilidade Fiscal.

Nesse sentido, destaca-se no gráfico a seguir a evolução do IPTU arrecadado *per capita* nos últimos 5 (cinco) anos.

**Gráfico 07** – Evolução Comparativa do IPTU per capita (em Reais): 2008 – 2012



**Fonte:** Demonstrativos dos Balanços Gerais consolidados, IBGE e análise técnica.

A Dívida Ativa apresentou o seguinte comportamento no exercício em análise:

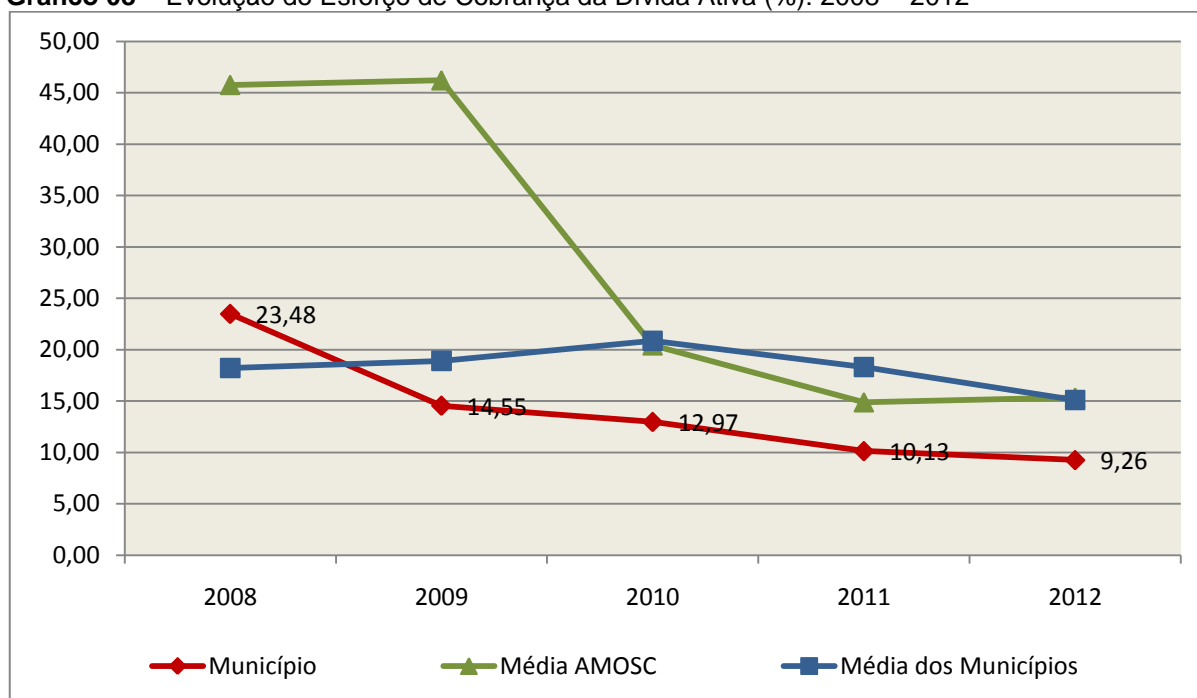
**Quadro 05** – Movimentação da Dívida Ativa (em Reais): 2012

Saldo Anterior	Inscrição	Atualização, juros e multa	Provisão (líquida)	Recebimento	Outras Baixas	Saldo Final
217.586,63	59.281,29	0,00	0,00	20.148,07	0,00	256.719,85

**Fonte:** Demonstrativos dos Balanços Gerais consolidados.

Importante também analisar a eficiência na cobrança da dívida ativa ao longo dos últimos cinco anos. O gráfico seguinte mostra o percentual de dívida ativa recebida em relação ao saldo do exercício anterior:

**Gráfico 08** – Evolução do Esforço de Cobrança da Dívida Ativa (%): 2008 – 2012



**Fonte:** Demonstrativos dos Balanços Gerais consolidados e análise técnica.

No tocante as despesas executadas em contraposição às orçadas (incluindo as alterações orçamentárias), segundo a classificação funcional, tem-se a demonstração do próximo quadro:

**Quadro 06** – Comparativo entre a Despesa por Função de Governo Autorizada e Executada:  
2012

<b>DESPESA POR FUNÇÃO DE GOVERNO</b>	<b>AUTORIZAÇÃO<sup>1</sup> (R\$)</b>	<b>EXECUÇÃO<sup>2</sup> (R\$)</b>	<b>% EXECUTADO</b>
01-Legislativa	480.000,00	471.722,23	98,28
04-Administração	1.801.925,00	1.327.763,21	73,69
06-Segurança Pública	42.000,00	15.008,16	35,73
08-Assistência Social	520.955,81	380.592,48	73,06
10-Saúde	3.488.966,04	2.981.277,99	85,45
12-Educação	4.152.906,03	3.318.851,62	79,92
13-Cultura	663.758,38	496.974,05	74,87
15-Urbanismo	2.219.845,91	1.803.618,92	81,25
16-Habitação	6.000,00	-	-
20-Agricultura	1.196.000,00	1.147.436,66	95,94
22-Indústria	28.000,00	43.000,00	153,57
26-Transporte	2.972.300,18	1.642.908,72	55,27
27-Desporto e Lazer	199.500,00	135.084,35	67,71
28-Encargos Especiais	644.000,00	425.464,52	66,07
99-Reserva de Contingência	5.000,00	-	-
<b>TOTAL DA DESPESA</b>	<b>18.421.157,35</b>	<b>14.189.702,91</b>	<b>77,03</b>

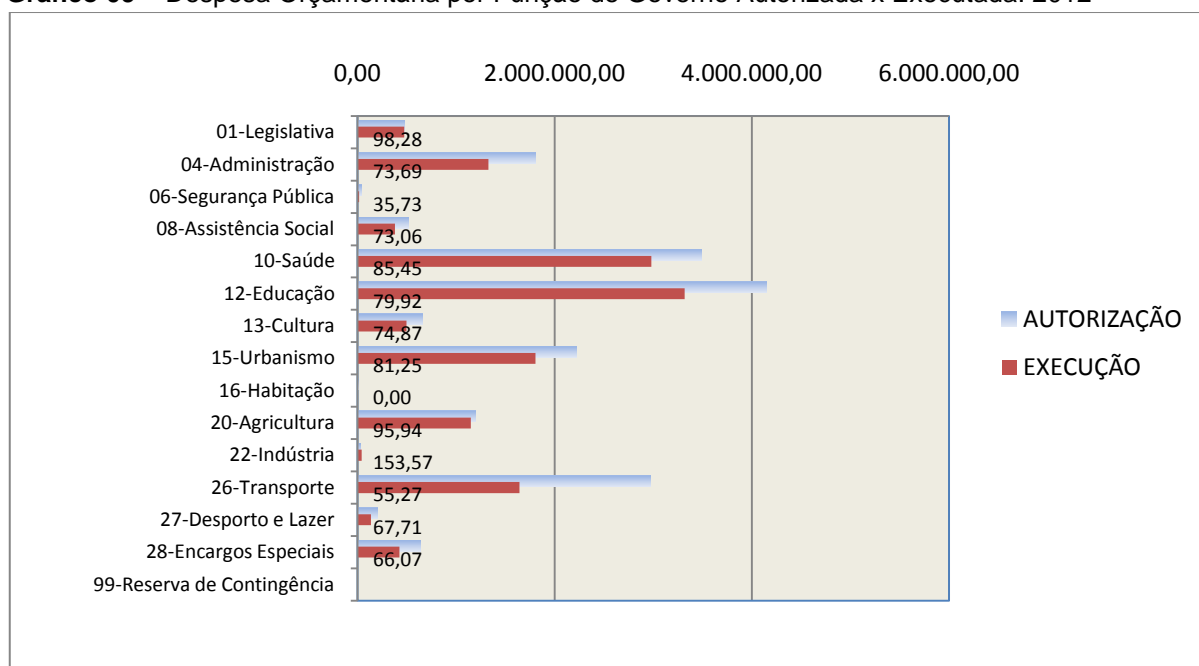
**Fontes:** <sup>1</sup>Dados do Sistema e-Sfinge – Módulo Planejamento e <sup>2</sup>Demonstrativos do Balanço Geral consolidado.

A análise entre despesa autorizada e executada configura-se importante quando se tem como objetivo subsidiar o parecer prévio, permitindo identificar quais funções foram priorizadas ou contingenciadas em relação à deliberação legislativa no tocante ao orçamento municipal.

O gráfico seguinte demonstra o cotejamento entre as despesas autorizadas e executadas segundo as funções de governo. Trata-se de uma representação gráfica do Quadro anterior.



**Gráfico 09** – Despesa Orçamentária por Função de Governo Autorizada x Executada: 2012



**Fonte:** Demonstrativos do Balanço Geral consolidado e análise técnica.

A evolução das despesas executadas por função de governo está demonstrada no quadro a seguir:

**Quadro 07** – Evolução das Despesas Executadas por Função de Governo (em Reais): 2008 – 2012

DESPESA POR FUNÇÃO DE GOVERNO	2008	2009	2010	2011	2012
01-Legislativa	297.539,70	328.596,54	353.362,63	428.411,87	471.722,23
04-Administração	1.988.286,28	1.440.708,74	1.202.242,16	1.452.191,78	1.327.763,21
06-Segurança Pública	-	-	18.204,90	14.350,64	15.008,16
08-Assistência Social	168.117,71	261.058,66	294.838,77	326.425,35	380.592,48
10-Saúde	1.700.335,04	1.899.365,63	2.287.042,50	2.750.049,98	2.981.277,99
12-Educação	1.855.142,79	2.095.981,31	2.288.843,95	2.966.503,40	3.318.851,62
13-Cultura	50.813,52	226.934,59	151.868,28	167.287,61	496.974,05
15-Urbanismo	1.242.164,26	590.292,58	358.830,64	711.777,58	1.803.618,92
16-Habituação	-	30.284,53	93.219,96	-	-
20-Agricultura	1.234.782,13	1.445.377,49	788.758,27	1.161.338,89	1.147.436,66
22-Indústria	-	-	176.000,00	228.000,00	43.000,00
26-Transporte	910.559,33	800.254,56	1.093.393,06	2.917.121,49	1.642.908,72
27-Desporto e Lazer	70.036,33	80.856,74	154.763,27	158.276,63	135.084,35
28-Encargos Especiais	-	-	397.160,79	426.270,93	425.464,52
<b>TOTAL DA DESPESA REALIZADA</b>	<b>9.517.777,09</b>	<b>9.199.711,37</b>	<b>9.658.529,18</b>	<b>13.708.006,15</b>	<b>14.189.702,91</b>

**Fonte:** Demonstrativos do Balanço Geral consolidado.

No quadro a seguir, demonstra-se a apuração das receitas decorrente de impostos, informação utilizada no cálculo dos limites com saúde e educação.

**Quadro 08** – Apuração da Receita com Impostos: 2012

<b>RECEITAS COM IMPOSTOS (incluídas as transferências de impostos)</b>	<b>Valor (R\$)</b>	<b>%</b>
Imposto Predial e Territorial Urbano	66.962,45	0,62
Imposto sobre Serviços de Qualquer Natureza	226.081,04	2,10
Imposto sobre a Renda e Proventos de qualquer Natureza	141.263,15	1,31
Imposto s/Transmissão Inter vivos de Bens Imóveis e Direitos Reais sobre Bens Imóveis	49.134,30	0,46
Cota do ICMS	4.802.730,50	44,69
Cota-Parte do IPVA	200.987,09	1,87
Cota-Parte do IPI sobre Exportação	76.758,83	0,71
Cota-Parte do FPM	5.136.670,93	47,80
Cota do ITR	2.936,38	0,03
Transferências Financeiras do ICMS - Desoneração L.C. nº 87/96	24.521,10	0,23
Receita de Dívida Ativa Proveniente de Impostos	9.921,95	0,09
Receita de Multas e Juros provenientes de impostos, inclusive da dívida ativa decorrente de impostos	7.659,45	0,07
<b>TOTAL DA RECEITA COM IMPOSTOS</b>	<b>10.745.627,17</b>	<b>100,00</b>

**Fonte:** Demonstrativos do Balanço Geral consolidado.

O ingresso de recursos provenientes de impostos tem importância na gestão orçamentária municipal, eis que serve como denominador dos percentuais mínimos de aplicação em saúde e educação.

Da mesma forma, o total da Receita Corrente Líquida (RCL), demonstrado no quadro seguinte, serve como parâmetro para o cálculo dos percentuais máximos das despesas de pessoal estabelecidos na Lei de Responsabilidade Fiscal.

**Quadro 09** – Apuração da Receita Corrente Líquida: 2012

<b>DEMONSTRATIVO DA RECEITA CORRENTE LÍQUIDA DO MUNICÍPIO</b>	<b>Valor (R\$)</b>
Receitas Correntes Arrecadadas	13.686.623,72
(-) Dedução das receitas para formação do FUNDEB	2.005.269,44
<b>TOTAL DA RECEITA CORRENTE LÍQUIDA</b>	<b>11.681.354,28</b>

**Fonte:** Demonstrativos do Balanço Geral consolidado.

## 4. ANÁLISE DA GESTÃO PATRIMONIAL E FINANCEIRA

A análise compreendida neste capítulo consiste em demonstrar a situação patrimonial existente ao final do exercício, em contraposição à situação existente no final do exercício anterior; discriminando especificamente a variação da situação financeira do Município e sua capacidade de pagamento de curto prazo.

### 4.1. Situação Patrimonial

A situação patrimonial do Município está assim demonstrada:

**Quadro 10** – Balanço Patrimonial do Município de Nova Itaberaba (em Reais): 2011 – 2012

ATIVO	2011	2012	PASSIVO	2011	2012
<b>Financeiro</b>	<b>1.830.160,01</b>	<b>1.267.581,45</b>	<b>Financeiro</b>	<b>24.200,53</b>	-
<b>Disponível</b>	<b>1.830.160,01</b>	<b>1.267.581,45</b>	<b>Depósitos</b>	<b>24.200,53</b>	-
Bancos Conta Movimento	1.088.149,10	791.389,92	Depósitos de Diversas Origens	24.200,53	-
Bancos Conta Vinculada	717.810,38	441.846,70			
Aplicações Financeiras de Recursos Próprios	24.200,53	-			
Aplicações Financeiras de Recursos Vinculados	-	34.344,83			
<b>Permanente</b>	<b>15.478.222,89</b>	<b>17.392.214,13</b>	<b>Permanente</b>	<b>1.007.021,76</b>	<b>988.346,14</b>
<b>Dívida Ativa</b>	<b>217.586,63</b>	<b>256.719,85</b>	<b>Dívida Fundada</b>	<b>920.788,23</b>	<b>935.186,94</b>
Créditos Inscritos em Dívida Ativa a Curto Prazo	39.622,26	19.474,19	<b>Débitos Consolidados</b>	<b>53.529,00</b>	<b>53.159,20</b>
Créditos Inscritos em Dívida Ativa a Longo Prazo	177.964,37	237.245,66	Dívidas Renegociadas	11.369,12	36.254,58
<b>Realizável a Longo Prazo</b>	<b>189.106,32</b>	<b>186.307,38</b>	Obrigações a Pagar	42.159,88	16.904,62
Créditos Realizáveis a Longo Prazo	189.106,32	186.307,38	<b>Diversos</b>	<b>32.704,53</b>	-
			Obrigações a Pagar	32.704,53	-
<b>Imobilizado</b>	<b>15.071.529,94</b>	<b>16.949.186,90</b>	<b>DIVERSAS PROVISÕES</b>	<b>0,00</b>	<b>0,00</b>
Bens Móveis e Imóveis	15.071.529,94	16.949.186,90	Valores Pendentes a Longo Prazo	0,00	0,00
Bens Imóveis	9.064.167,35	10.015.104,66			
Bens Móveis	6.007.362,59	6.934.082,24			
<b>ATIVO REAL</b>	<b>17.308.382,90</b>	<b>18.659.795,58</b>	<b>PASSIVO REAL</b>	<b>1.031.222,29</b>	<b>988.346,14</b>
<b>SALDO PATRIMONIAL</b>	<b>0,00</b>	<b>0,00</b>	<b>SALDO PATRIMONIAL</b>	<b>16.277.160,61</b>	<b>17.671.449,44</b>
			Ativo Real Líquido	16.277.160,61	17.671.449,44
<b>TOTAL</b>	<b>17.308.382,90</b>	<b>18.659.795,58</b>	<b>TOTAL</b>	<b>17.308.382,90</b>	<b>18.659.795,58</b>

**Fonte:** Demonstrativos do Balanço Geral Consolidado.

## 4.2. Análise do resultado financeiro

Dentre os componentes patrimoniais é relevante no processo de análise das contas municipais, para fins de emissão do parecer prévio, a verificação da evolução do patrimônio financeiro e, sobretudo, a apuração da situação financeira no final do exercício, eis que a existência de passivos financeiros superiores a ativos financeiros revela restrições na capacidade de pagamento do Município frente às suas obrigações financeiras de curto prazo.

O confronto entre o Ativo Financeiro e o Passivo Financeiro do exercício encerrado resulta em Superávit Financeiro de **R\$ 1.267.581,45** e a sua correlação demonstra que para cada R\$ 1,00 (um real) de recursos financeiros existentes, o Município possui **R\$ 0,00** de dívida de curto prazo.

Em relação ao exercício anterior, ocorreu variação negativa de **R\$ 538.378,03** passando de um Superávit de **R\$ 1.805.959,48** para um Superávit de **R\$ 1.267.581,45**.

Registre-se que a Prefeitura apresentou um Superávit de **R\$ 948.367,68**.

Dessa forma, a variação do patrimônio financeiro do Município durante o exercício é demonstrada no quadro seguinte:

**Quadro 11** – Variação do patrimônio financeiro do Município (em Reais) – 2011 - 2012

Grupo Patrimonial	Saldo inicial	Saldo final	Varição
Ativo Financeiro	1.830.160,01	1.267.581,45	-562.578,56
Passivo Financeiro	24.200,53	0,00	-24.200,53
<b>Saldo Patrimonial Financeiro</b>	<b>1.805.959,48</b>	<b>1.267.581,45</b>	<b>-538.378,03</b>

**Fonte:** Demonstrativos do Balanço Geral consolidado.

## 4.3. Análise da evolução patrimonial e financeira

A presente análise está baseada na demonstração de quocientes e/ou índices, os quais podem ser definidos como números comparáveis obtidos a partir da divisão de valores absolutos, destinados a medir componentes patrimoniais, financeiros e orçamentários existentes nas demonstrações contábeis.

Os quocientes escolhidos para viabilizar a análise da evolução patrimonial e financeira do Município, nos últimos cinco anos, estão dispostos no quadro a seguir, com a devida memória de cálculo:

**Quadro 12 – Quocientes de Situação Patrimonial e Financeira – 2008 – 2012**

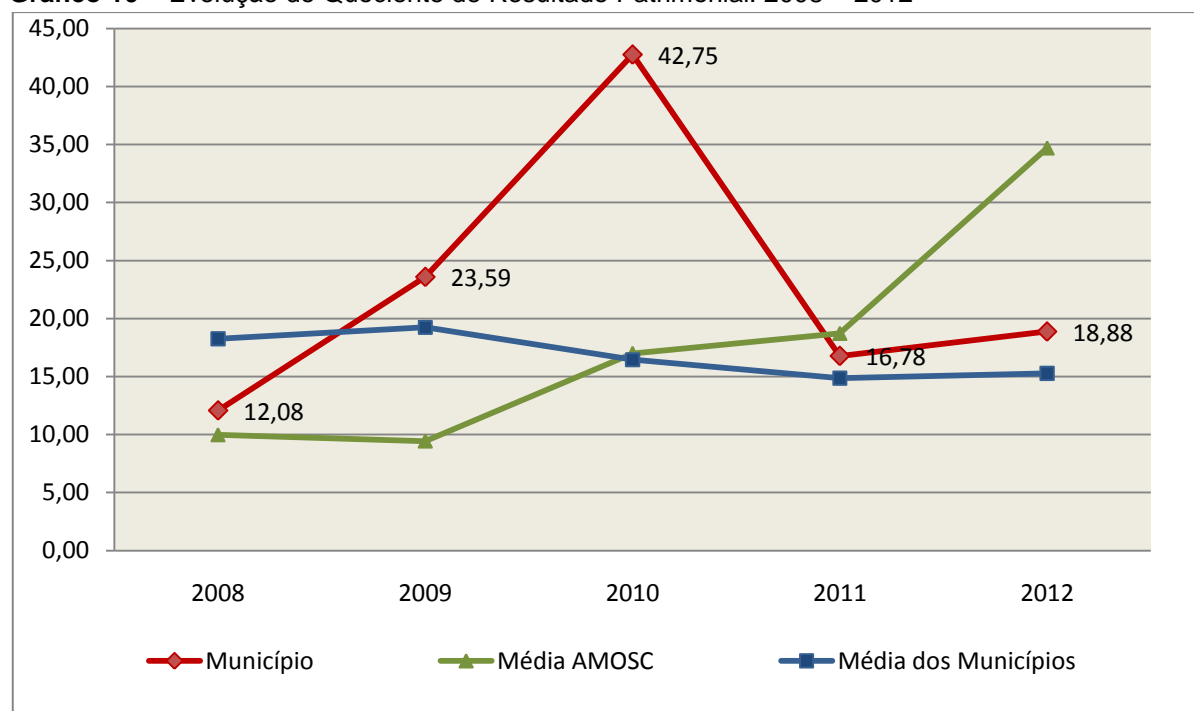
ITENS / ANO	2008	2009	2010	2011	2012
1 Despesa Executada	9.517.777,09	9.199.711,37	9.658.529,18	13.708.006,15	14.189.702,91
2 Restos a Pagar	206.995,00	0,00	0,00	0,00	0,00
3 Ativo Financeiro Ajustado	1.196.356,90	1.508.516,47	1.686.393,69	1.830.160,01	1.267.581,45
4 Passivo Financeiro Ajustado	208.802,13	1.933,87	2.064,14	24.200,53	0,00
5 Ativo Real	13.007.412,55	14.571.015,41	15.443.156,53	17.308.382,90	18.659.795,58
6 Passivo Real	1.076.403,23	617.769,42	361.255,06	1.031.222,29	988.346,14
QUOCIENTES	2008	2009	2010	2011	2012
Resultado Patrimonial (5÷6)	12,08	23,59	42,75	16,78	18,88
Situação Financeira (3÷4)	5,73	780,05	817,00	75,62	
Restos a Pagar (2÷1)*100	2,17	0,00	0,00	0,00	0,00

**Fonte:** Demonstrativos do Balanço Geral consolidado e análise técnica.

O Quociente do Resultado Patrimonial é resultante da relação entre o Ativo Real e o Passivo Real.

Não há um parâmetro mínimo definido, mas se o resultado deste quociente apresentar-se inferior a 1,00 será indicativo da existência de dívidas (curto e longo prazo) sem ativos suficientes para cobri-las.

**Gráfico 10 – Evolução do Quociente de Resultado Patrimonial: 2008 – 2012**



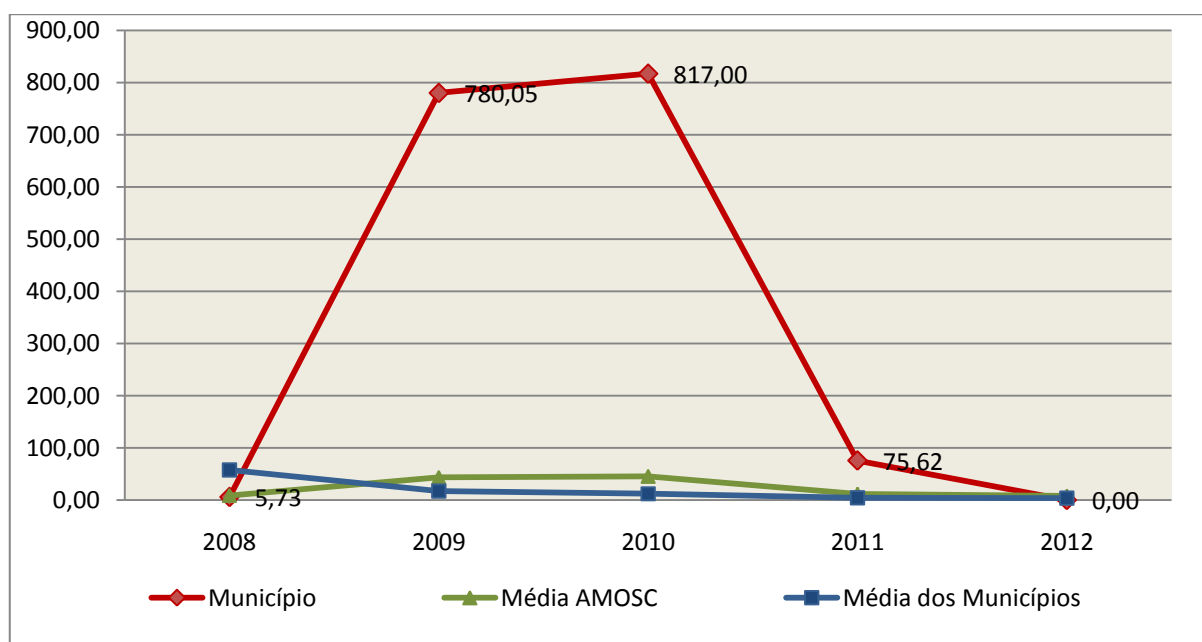
**Fonte:** Demonstrativos dos Balanços Gerais consolidados e análise técnica.

Como demonstra o gráfico anterior, no final do exercício de 2012 o Ativo Real apresenta-se **18,88** vezes maior que o Passivo Real (dívidas).

O Quociente da Situação Financeira é resultante da relação entre o Ativo Financeiro e o Passivo Financeiro, demonstrando a capacidade de pagamento de curto prazo do Município.

O ideal é que esse quociente apresente valor maior que 1,00, pois assim indicará que as obrigações financeiras de curto prazo podem ser cobertas pelos ativos financeiros do Município.

**Gráfico 11** – Evolução do Quociente da Situação Financeira: 2008 – 2012



**Fonte:** Demonstrativos dos Balanços Gerais consolidados e análise técnica.

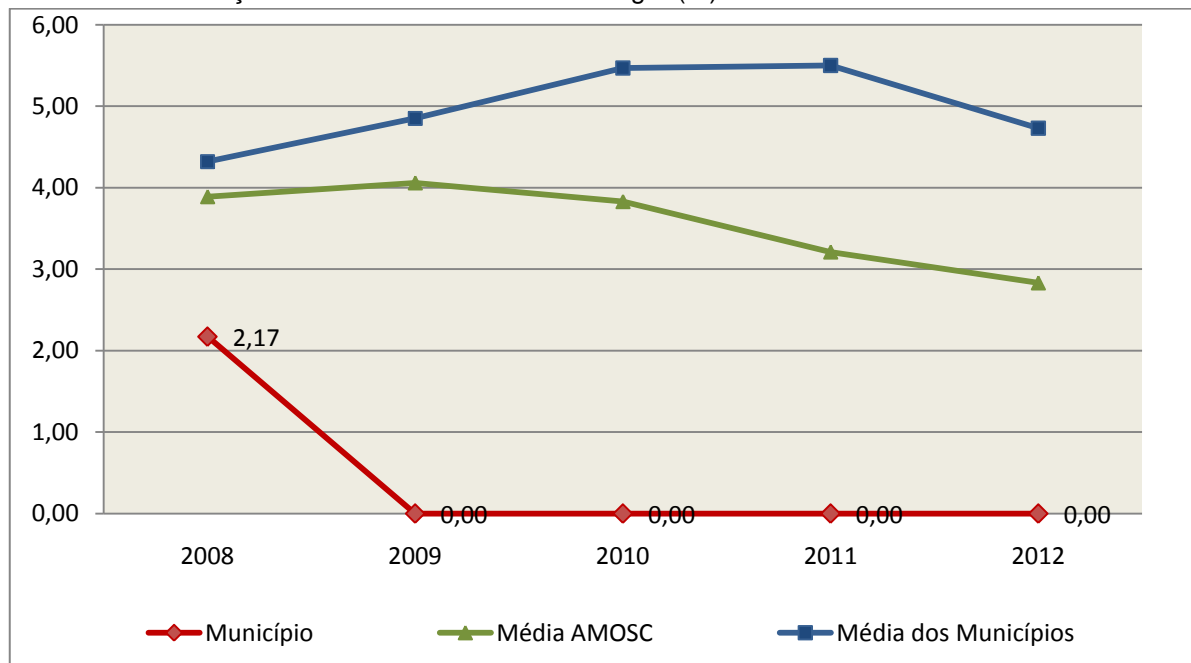
Como demonstra o gráfico, a situação financeira do Município apresenta-se superavitária, sendo que no final do exercício de 2012 o mesmo não apresentava saldo em seu Passivo Financeiro.

O Quociente de Restos a Pagar (processados e não processados) expressa em termos percentuais à relação entre o saldo final dos restos a pagar e o total da Despesa Orçamentária.

Quanto menor esse quociente, menos comprometida será a gestão orçamentária e o fluxo financeiro do Município. Aumentos significativos deste quociente podem indicar que o Município não está conseguindo pagar no exercício as despesas que nele empenhou.

A situação apresentada pelo Município de Nova Itaberaba é demonstrada no gráfico a seguir:

**Gráfico 12** – Evolução do Quociente de Restos a Pagar (%): 2008 – 2012



**Fonte:** Demonstrativos dos Balanços Gerais consolidados e análise técnica.

Verifica-se no gráfico anterior que o saldo final de Restos a Pagar corresponde a **0,00%** da despesa orçamentária do exercício.

## 5. ANÁLISE DO CUMPRIMENTO DE LIMITES

O ordenamento vigente estabelece limites mínimos para aplicação de recursos na Educação e Saúde, bem como os limites máximos para despesas com pessoal.

### 5.1. Saúde

**Limite:** mínimo de 15% das receitas com impostos, inclusive transferências, de aplicação em Ações e Serviços Públicos de Saúde para o exercício de 2012 – artigo 77, III, e § 4º, do Ato das Disposições Constitucionais Transitórias - ADCT.

Constatou-se que o Município aplicou o montante de **R\$ 2.099.112,01** em gastos com Ações e Serviços Públicos de Saúde, o que corresponde a **19,53%** da receita proveniente de impostos, sendo aplicado A MAIOR o valor de

**R\$ 487.267,93**, representando **4,53%** do mesmo parâmetro, **CUMPRINDO** o disposto no artigo 77, III, e § 4º, do Ato das Disposições Constitucionais Transitórias - ADCT.

A apuração das despesas com Ações e Serviços Públicos de Saúde, pode ser demonstrada da seguinte forma:

**Quadro 13** – Apuração das Despesas com Ações e Serviços Públicos de Saúde: 2012

<b>COMPONENTE</b>	<b>VALOR (R\$)</b>	<b>%</b>
<b>Total da Receita com Impostos</b>	<b>10.745.627,17</b>	<b>100,00</b>
Total das Despesas com Ações e Serviços Públicos de Saúde	2.981.277,99	27,74
Atenção Básica	2.903.542,41	27,02
Vigilância Sanitária	77.735,58	0,72
(-) Total das Deduções com Ações e Serviços Públicos de Saúde*	882.165,98	8,21
<b>Total das Despesas para Efeito do Cálculo</b>	<b>2.099.112,01</b>	<b>19,53</b>
Valor Mínimo a ser Aplicado	1.611.844,08	15,00
<b>Valor Acima do Limite</b>	<b>487.267,93</b>	<b>4,53</b>

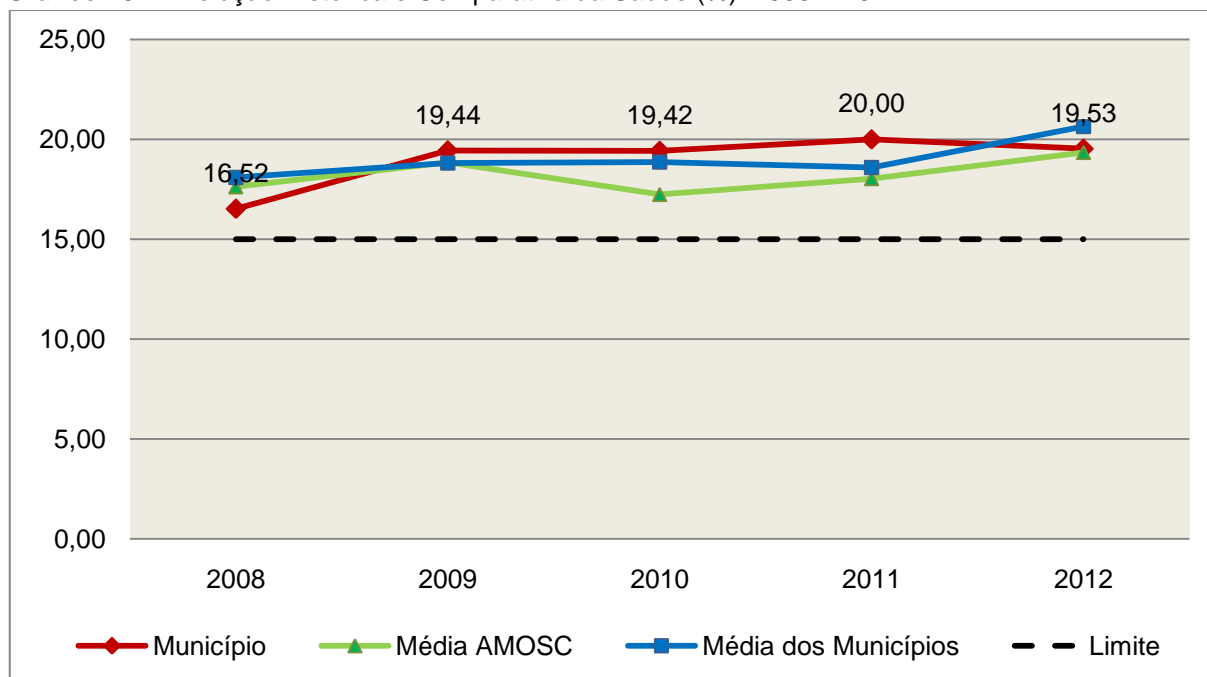
**Fonte:** Demonstrativos do Balanço Geral consolidado.

\*Deduções, incluindo-se os convênios, dispostas no Anexo deste Relatório.

O gráfico seguinte apresenta a evolução histórica e comparativa da aplicação em Ações e Serviços Públicos de Saúde:



**Gráfico 13** – Evolução Histórica e Comparativa da Saúde (%): 2008 – 2012



**Fonte:** Demonstrativos dos Balanços Gerais consolidados e análise técnica.

O gráfico anterior demonstra que o Município de Nova Itaberaba em 2012 reduziu seus gastos com Ações e Serviços Públicos de Saúde, em termos percentuais, quando comparado ao exercício anterior.

## 5.2. Ensino

### 5.2.1. Limite de 25% das receitas de impostos e transferências

**Limite:** mínimo de 25% proveniente de impostos, compreendida a proveniente de transferências, em gastos com Manutenção e Desenvolvimento do Ensino (exercício de 2012) – art. 212 da Constituição Federal.

Apurou-se que o Município aplicou o montante de **R\$ 3.386.273,57** em gastos com manutenção e desenvolvimento do ensino, o que corresponde a **31,51%** da receita proveniente de impostos, sendo aplicado A MAIOR o valor de **R\$ 699.866,78**, representando **6,51%** do mesmo parâmetro, **CUMPRINDO** o disposto no artigo 212 da Constituição Federal.

A apuração das despesas com a Manutenção e Desenvolvimento do Ensino, pode ser demonstrada da seguinte forma:

**Quadro 14** – Apuração das Despesas com Manutenção e Desenvolvimento do Ensino: 2012

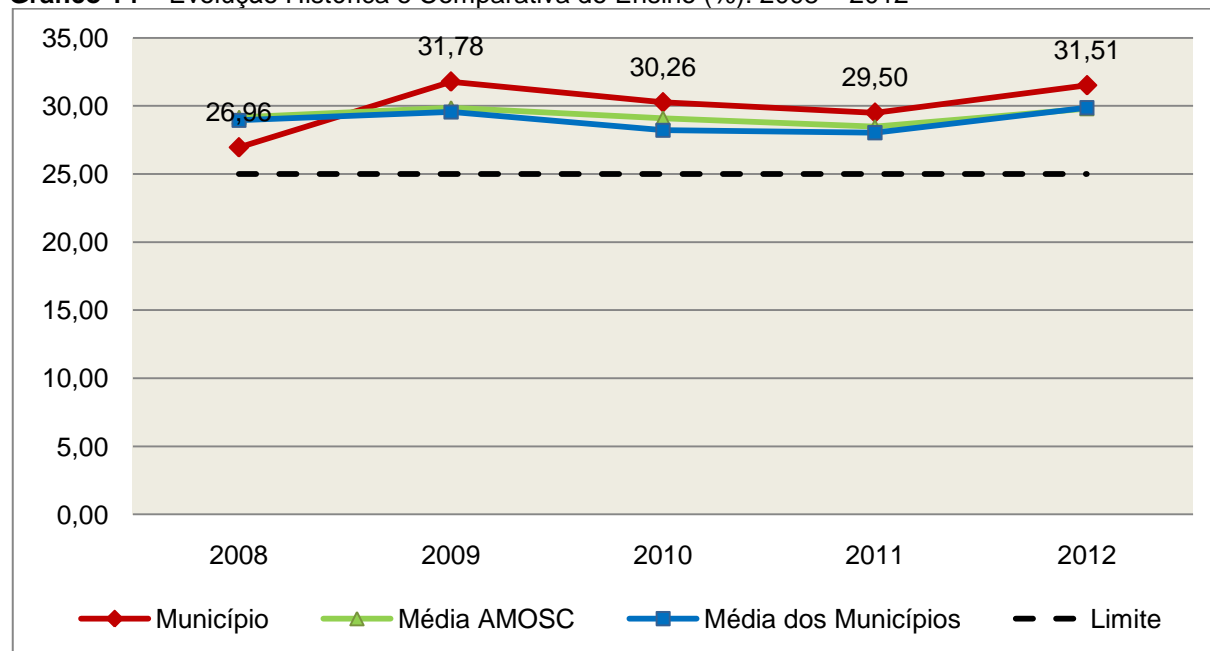
COMPONENTE	VALOR (R\$)	%
<b>Total da Receita com Impostos</b>	<b>10.745.627,17</b>	<b>100,00</b>
<b>Valor Aplicado Educação Infantil</b>	<b>810.536,26</b>	<b>7,54</b>
Educação Infantil	810.536,26	7,54
<b>Valor Aplicado Ensino Fundamental</b>	<b>2.222.596,67</b>	<b>20,68</b>
Ensino Fundamental	2.222.596,67	20,68
(-) Total das Deduções com Educação Básica*	905.853,82	8,43
(+) Perda com FUNDEB	1.261.150,93	11,74
(-) Rendimentos de Aplicações Financeiras	2.156,47	0,02
<b>Total das Despesas para efeito de Cálculo</b>	<b>3.386.273,57</b>	<b>31,51</b>
Valor Mínimo a ser Aplicado	2.686.406,79	25,00
<b>Valor Acima do Limite (25%)</b>	<b>699.866,78</b>	<b>6,51</b>

**Fonte:** Demonstrativos do Balanço Geral consolidado e análise técnica.

\*Deduções, incluindo-se os convênios, dispostas no Anexo deste Relatório.

O gráfico seguinte apresenta a evolução histórica e comparativa da aplicação em Manutenção e Desenvolvimento do Ensino:

**Gráfico 14** – Evolução Histórica e Comparativa do Ensino (%): 2008 – 2012



**Fonte:** Demonstrativos dos Balanços Gerais consolidados e análise técnica.

O gráfico anterior demonstra que o Município de Nova Itaberaba em 2012 aumentou seus gastos com Manutenção e Desenvolvimento do Ensino, em termos percentuais, quando comparado ao exercício anterior.

## 5.2.2. FUNDEB

**Limite 1:** mínimo de 60% dos recursos oriundos do FUNDEB na remuneração dos profissionais do magistério em efetivo exercício – art. 60, XII, do Ato das Disposições Constitucionais Transitórias - ADCT c/c art. 22 da Lei nº 11.494/07.

Verificou-se que o Município aplicou o valor de **R\$ 731.031,08**, equivalendo a **97,96%** dos recursos oriundos do FUNDEB, em gastos com a remuneração dos profissionais do magistério em efetivo exercício, **CUMPRINDO** o estabelecido no artigo 60, inciso XII do Ato das Disposições Constitucionais Transitórias (ADCT) e artigo 22 da Lei nº 11.494/2007.

A apuração das despesas com profissionais do magistério em efetivo exercício pode ser demonstrada da seguinte forma:

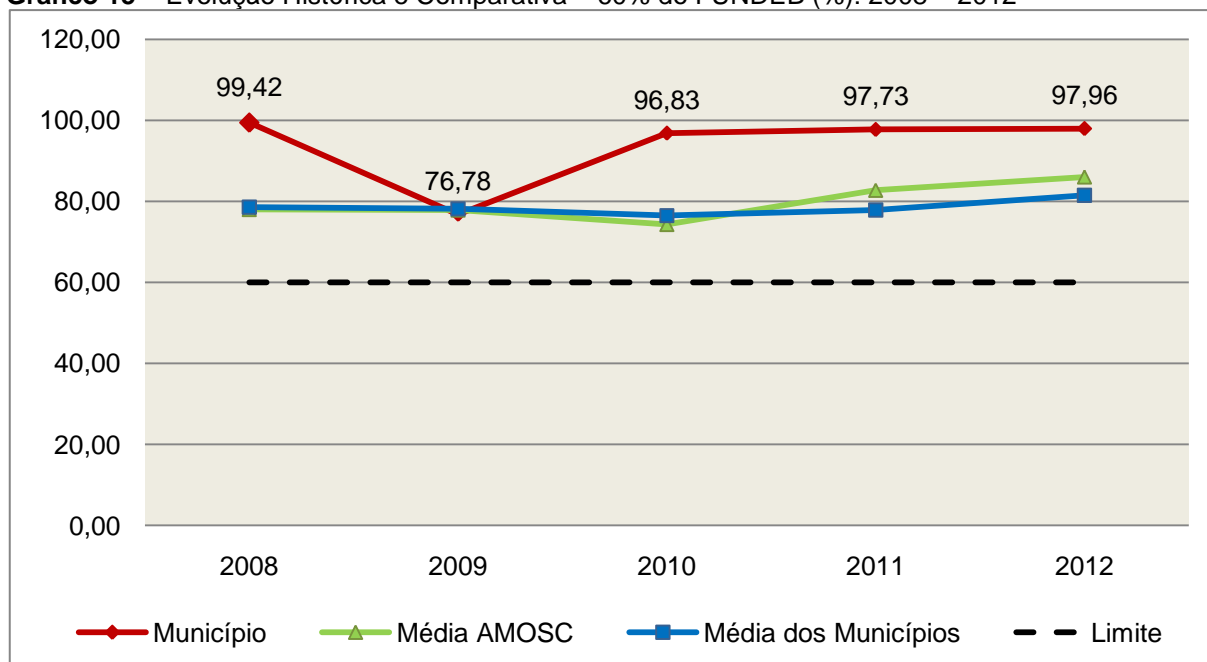
**Quadro 15** – Apuração das Despesas com Profissionais do Magistério em Efetivo Exercício – FUNDEB: 2012

COMPONENTE	VALOR (R\$)
Transferências do FUNDEB	744.118,51
(+) Rendimentos de Aplicações Financeiras das Contas do FUNDEB	2.156,47
<b>Total dos recursos oriundos do FUNDEB</b>	<b>746.274,98</b>
60% dos Recursos Oriundos do FUNDEB	447.764,99
Despesas com Profissionais do Magistério em Efetivo Exercício aplicadas com Recursos do FUNDEB	731.031,08
<b>Valor Acima do Limite</b>	<b>283.266,09</b>

**Fonte:** Demonstrativos do Balanço Geral consolidado e da análise técnica.

O gráfico seguinte apresenta a evolução histórica e comparativa da aplicação em despesas com Profissionais do Magistério em Efetivo Exercício:

**Gráfico 15** – Evolução Histórica e Comparativa – 60% do FUNDEB (%): 2008 – 2012



**Fonte:** Demonstrativos dos Balanços Gerais consolidados e análise técnica.

**Limite 2:** mínimo de 95% dos recursos oriundos do FUNDEB (no exercício financeiro em que forem creditados), em despesas com Manutenção e Desenvolvimento da Educação Básica – art. 21 da Lei nº 11.494/07.

Constatou-se que o Município aplicou o valor de **R\$ 740.138,58**, equivalendo a **99,18%** dos recursos oriundos do FUNDEB, em despesas com Manutenção e Desenvolvimento da Educação Básica, **CUMPRINDO** o estabelecido no artigo 21 da Lei nº 11.494/2007.

A apuração das despesas com Manutenção e Desenvolvimento da Educação Básica com recursos oriundos do FUNDEB pode ser demonstrada da seguinte forma:

**Quadro 16** – Apuração das Despesas com FUNDEB: 2012

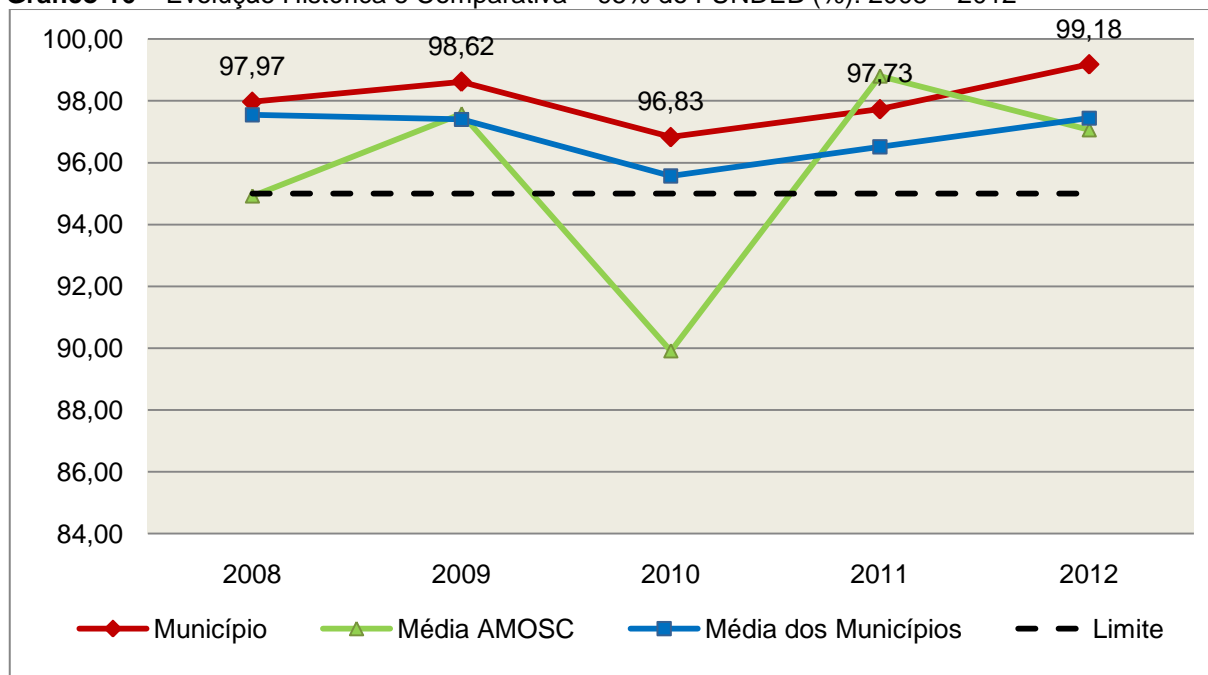
COMPONENTE	VALOR (R\$)
<b>Total dos Recursos Oriundos do FUNDEB</b>	<b>746.274,98</b>
95% dos Recursos do FUNDEB	708.961,23
Despesas com manutenção e desenvolvimento da educação básica aplicadas no exercício com recursos do FUNDEB *	740.138,58
<b>Valor Acima do Limite</b>	<b>31.177,35</b>

**Fonte:** Demonstrativos do Balanço Geral consolidado e análise técnica.

Obs.: \* Apuração efetuada com base na execução orçamentária (despesas empenhadas, liquidadas e pagas e os restos a pagar inscritos no exercício com disponibilidade financeira, considerando-se ainda as possíveis exclusões relativas às despesas impróprias, entre outras).

O gráfico seguinte apresenta a evolução histórica e comparativa da aplicação em Manutenção e Desenvolvimento da Educação Básica com recursos oriundos do FUNDEB:

**Gráfico 16** – Evolução Histórica e Comparativa – 95% do FUNDEB (%): 2008 – 2012



**Fonte:** Demonstrativos dos Balanços Gerais consolidados e análise técnica.

Com relação às despesas com Manutenção e Desenvolvimento da Educação Básica custeadas com recursos do FUNDEB, no exercício em análise, o Município de Nova Itaberaba ampliou sua aplicação, quando comparado ao exercício anterior.

**Limite 3:** utilização dos recursos do FUNDEB, no exercício seguinte ao do recebimento e mediante abertura de crédito adicional - artigo 21, § 2º da Lei nº 11.494/2007.

O Município utilizou, no 1º trimestre mediante a abertura de crédito adicional, integralmente o saldo anterior dos recursos do FUNDEB, no valor de **R\$ 18.990,45, CUMPRINDO** o estabelecido no artigo 21, § 2º da Lei nº 11.494/2007.

**Superávit financeiro do FUNDEB em 31/12/2012:** No tocante ao controle da utilização dos recursos do FUNDEB para o exercício seguinte apresenta-se o Quadro abaixo:

**Quadro 16A** – Controle da utilização de recursos para o exercício subsequente (art. 21, § 2º da Lei nº 11.494/2007)

COMPONENTE	VALOR (R\$)
Saldo Financeiro do FUNDEB em 31/12/2012	6.136,40
(-) Despesas inscritas em Restos a Pagar no exercício e em exercícios anteriores pendentes de pagamento e/ou despesas registradas em DDO no exercício, com disponibilidade dos recursos do FUNDEB	0,00
<b>(=) Recursos do FUNDEB que não foram utilizados</b>	<b>6.136,40</b>

Fonte: Dados do Sistema e-Sfinge e análise técnica.

### 5.3. Limites de gastos com pessoal (LRF)

#### 5.3.1. Limite máximo para os gastos com pessoal do Município

**Limite:** 60% da Receita Corrente Líquida para os gastos com pessoal do Município – art. 169 da Constituição Federal c/c o art. 19, III da Lei Complementar nº 101/2000 (LRF).

**Quadro 17** – Apuração das Despesas com Pessoal do Município: 2012

COMPONENTE	VALOR (R\$)	%
<b>TOTAL DA RECEITA CORRENTE LÍQUIDA</b>	<b>11.681.354,28</b>	<b>100,00</b>
LIMITE DE 60% DA RECEITA CORRENTE LÍQUIDA	7.008.812,57	60,00
<b>Despesas com Pessoal do Poder Executivo</b>	<b>4.640.468,83</b>	<b>39,73</b>
Pessoal e Encargos	4.640.468,83	39,73
<b>Despesas com Pessoal do Poder Legislativo</b>	<b>371.868,70</b>	<b>3,18</b>
Pessoal e Encargos	371.868,70	3,18
<b>Total das deduções das despesas com pessoal*</b>	<b>39.213,21</b>	<b>0,34</b>
<b>TOTAL DA DESPESA PARA EFEITO DE CÁLCULO DA DESPESA COM PESSOAL DO MUNICÍPIO</b>	<b>4.973.124,32</b>	<b>42,57</b>
Valor Abaixo do Limite (60%)	2.035.688,25	17,43

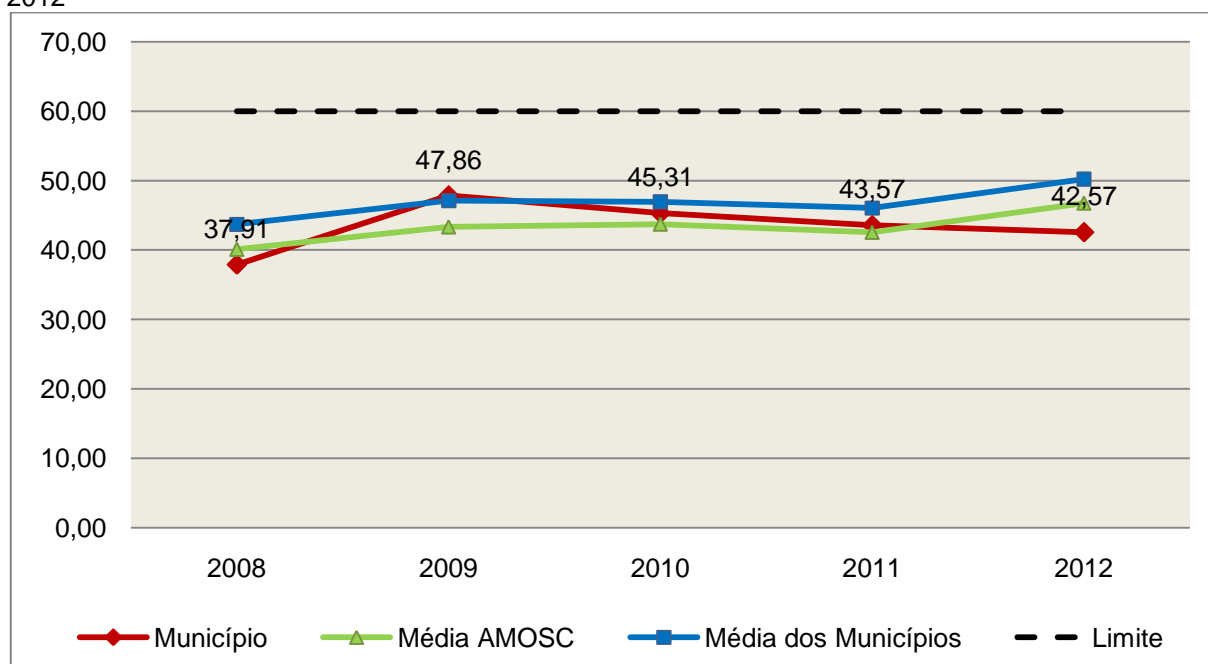
Fonte: Demonstrativos do Balanço Geral consolidado.

\*Deduções dispostas no Anexo deste Relatório.

No exercício em exame, o Município gastou **42,57%** do total da receita corrente líquida em despesas com pessoal, **CUMPRINDO** o limite contido no artigo 169 da Constituição Federal, regulamentado pela Lei Complementar nº 101/2000.

O gráfico seguinte apresenta a evolução histórica e comparativa das despesas com pessoal do Município:

**Gráfico 17** – Evolução Histórica e Comparativa da Despesa com Pessoal do Município: 2008 – 2012



**Fonte:** Demonstrativos dos Balanços Gerais consolidados e análise técnica.

O gráfico anterior mostra a redução dos gastos com pessoal do Município de Nova Itaberaba, quando comparado ao exercício anterior.

### 5.3.2. Limite máximo para os gastos com pessoal do Poder Executivo

**Limite:** 54% da Receita Corrente Líquida para os gastos com pessoal do Poder Executivo (Prefeitura, Fundos, Fundações, Autarquias e Empresas Estatais Dependentes) – Artigo 20, III, 'b' da Lei Complementar nº 101/2000 (LRF).

**Quadro 18** – Apuração das Despesas com Pessoal do Poder Executivo: 2012

COMPONENTE	VALOR (R\$)	%
<b>TOTAL DA RECEITA CORRENTE LÍQUIDA</b>	<b>11.681.354,28</b>	<b>100,00</b>
LIMITE DE 54% DA RECEITA CORRENTE LÍQUIDA	6.307.931,31	54,00
Despesas com Pessoal do Poder Executivo	4.640.468,83	39,73
Deduções das despesas com pessoal do Poder Executivo*	39.213,21	0,34
<b>Total das Despesas para efeito de Cálculo das Despesas com Pessoal do Poder Executivo</b>	<b>4.601.255,62</b>	<b>39,39</b>
Valor Abaixo do Limite (54%)	1.706.675,69	14,61

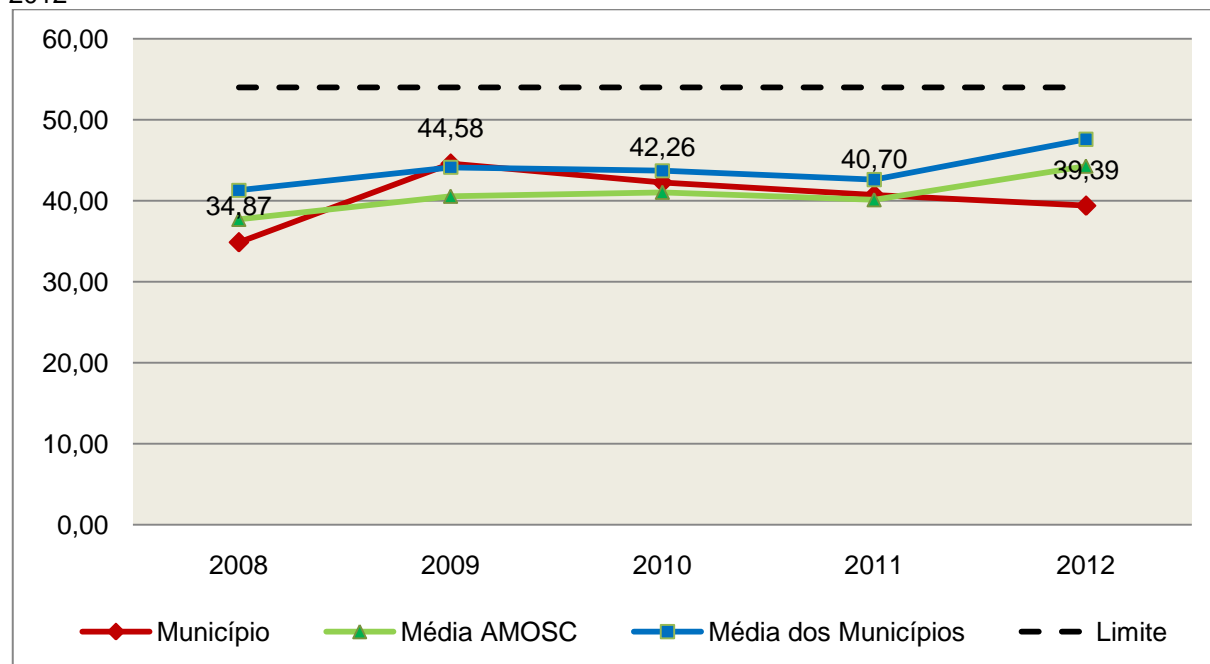
**Fonte:** Demonstrativos do Balanço Geral consolidado.

\*Deduções dispostas no Anexo deste Relatório.

O demonstrativo acima comprova que, no exercício em exame, o Poder Executivo gastou **39,39%** do total da receita corrente líquida em despesas com pessoal, **CUMPRINDO** a norma contida no artigo 20, III, 'b' da Lei Complementar nº 101/2000.

O gráfico seguinte apresenta a evolução histórica e comparativa das despesas com pessoal do Poder Executivo:

**Gráfico 18** – Evolução Histórica e Comparativa da Despesa com Pessoal do Executivo: 2008 – 2012



**Fonte:** Demonstrativos dos Balanços Gerais consolidados e análise técnica.



Da análise do gráfico, verifica-se que os gastos com pessoal do Poder Executivo reduziram, quando comparado ao exercício anterior.

### 5.3.3. Limite máximo para os gastos com pessoal do Poder Legislativo

**Limite:** 6% da Receita Corrente Líquida para os gastos com pessoal do Poder Legislativo (Câmara Municipal) – Artigo 20, III, 'a' da Lei Complementar nº 101/2000 (LRF).

**Quadro 19** – Apuração das Despesas com Pessoal do Poder Legislativo: 2012

COMPONENTE	VALOR (R\$)	%
<b>TOTAL DA RECEITA CORRENTE LÍQUIDA</b>	<b>11.681.354,28</b>	<b>100,00</b>
LIMITE DE 6% DA RECEITA CORRENTE LÍQUIDA	700.881,26	6,00
Despesas com Pessoal do Poder Legislativo	371.868,70	3,18
<b>Total das Despesas para efeito de Cálculo das Despesas com Pessoal do Poder Legislativo</b>	<b>371.868,70</b>	<b>3,18</b>
Valor Abaixo do Limite (6%)	329.012,56	2,82

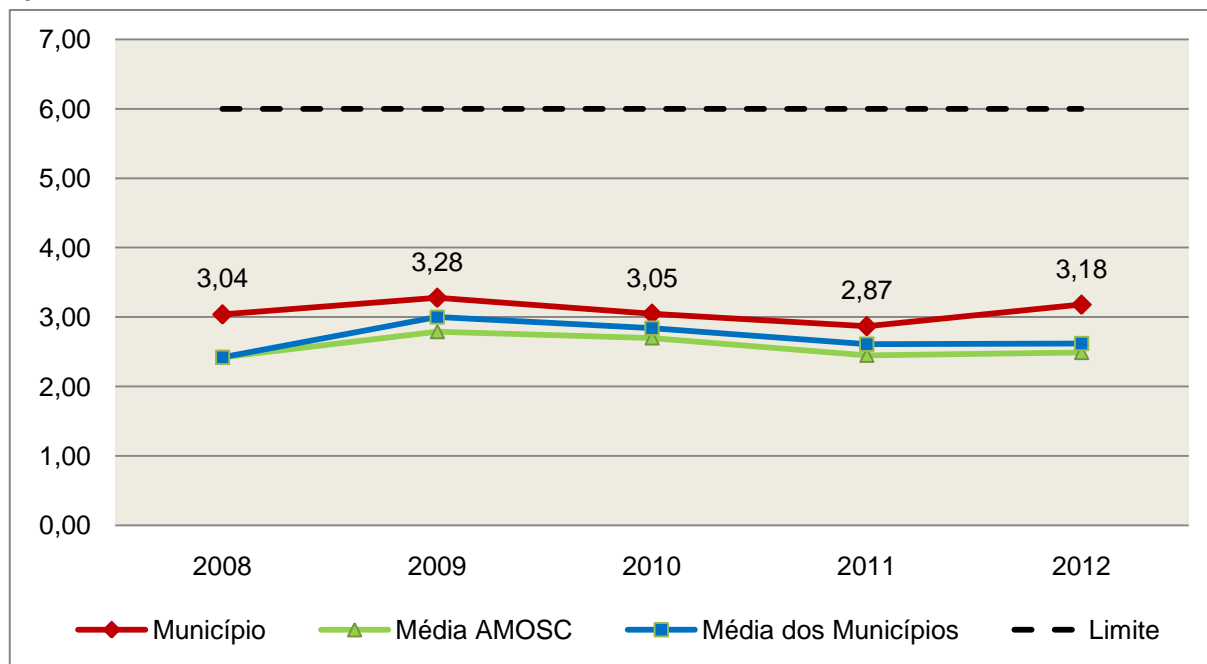
**Fonte:** Demonstrativos do Balanço Geral consolidado.

\*Deduções dispostas no Anexo deste Relatório.

O Poder Legislativo gastou, no exercício em exame, **3,18%** do total da receita corrente líquida em despesas com pessoal, **CUMPRINDO** a norma contida no artigo 20, III, 'a' da Lei Complementar nº 101/2000.

O gráfico seguinte apresenta a evolução histórica e comparativa das despesas com pessoal do Poder Legislativo:

**Gráfico 19** – Evolução Histórica e Comparativa da Despesa com Pessoal do Legislativo: 2008 – 2012



**Fonte:** Demonstrativos dos Balanços Gerais consolidados e análise técnica.

O estudo evolutivo dos gastos com pessoal da Câmara expõe que houve um aumento do percentual quando comparado ao exercício anterior.

## 6. DO FUNDO MUNICIPAL DOS DIREITOS DA CRIANÇA E DO ADOLESCENTE - FIA

A Constituição Federal trata do dever da família, da sociedade e do Estado, em caráter prioritário, em assegurar à criança e ao adolescente uma série de direitos, conforme pode ser constatado em seu artigo 227:

É dever da família, da sociedade e do Estado assegurar à criança, ao adolescente e ao jovem, com absoluta prioridade, o direito à vida, à saúde, à alimentação, à educação, ao lazer, à profissionalização, à cultura, à dignidade, ao respeito, à liberdade e à convivência familiar e comunitária, além de colocá-los a salvo de toda forma de negligência, discriminação, exploração, violência, crueldade e opressão.

Nessa linha foi promulgada a Lei nº 8.069, de 13 de julho de 1990, que dispõe sobre o Estatuto da Criança e do Adolescente (ECA) e trata sobre a proteção integral desses.

A referida Lei prevê em seu artigo 88, incisos II e IV, a criação do Conselho Municipal dos Direitos da Criança e do Adolescente e a manutenção de fundo especial, respectivamente. Esse fundo, no caso dos Municípios, deve ser criado por lei municipal, obedecendo ao disposto no artigo 167, IX da Constituição Federal e artigo 74 da Lei nº 4.320/64.

A receita do referido Fundo deve ser vinculada aos seus objetivos e sua finalidade, sendo que a forma de aplicação dos recursos é determinada pelo Conselho Municipal dos Direitos da Criança e do Adolescente. Isto é operacionalizado através da aprovação de seu Plano de Aplicação feita anualmente, em consonância com o Plano de Ação elaborado anteriormente também pelo referido Conselho, de acordo com o artigo 260, § 2º da Lei nº 8.069/90 c/c o artigo 1º da Resolução do Conselho Nacional dos Direitos da Criança e do Adolescente - CONANDA nº 105, de 15 de junho de 2005, conforme segue:

Lei nº 8.069/90

Art. 260. [...]

§ 2º Os Conselhos Municipais, Estaduais e Nacional dos Direitos da Criança e do Adolescente fixarão critérios de utilização, através de planos de aplicação das doações subsidiadas e demais receitas, aplicando necessariamente percentual para incentivo ao acolhimento, sob a forma de guarda, de criança ou adolescente, órfãos ou abandonado, na forma do disposto no **art. 227, § 3º, VI, da Constituição Federal**.

Resolução do CONANDA nº 105, de 15 de junho de 2005:

Art.1º - Ficam estabelecidos os Parâmetros para a Criação e Funcionamento dos Conselhos dos Direitos da Criança e do Adolescente em todo o território nacional, nos termos do art.88, inciso II, do Estatuto da Criança e do Adolescente, e artigos. 227, §7º da Constituição Federal, como órgãos deliberativos da política de promoção dos direitos da criança e do adolescente, controladores das ações em todos os níveis no sentido da implementação desta mesma política e responsáveis por fixar critérios de utilização através de planos de aplicação do Fundo dos Direitos da Criança e do Adolescente, incumbindo-lhes ainda zelar pelo efetivo respeito ao princípio da prioridade absoluta à criança e ao adolescente, nos moldes do previsto no art.4º, caput e parágrafo único, alíneas “b”, “c” e “d” combinado com os artigos 87, 88 e 259, parágrafo único, todos da Lei nº 8.069/90 e art. 227, caput, da Constituição Federal. (grifo nosso)

No caso do Município de Nova Itaberaba, constata-se que a despesa do Fundo Municipal dos Direitos da Criança e do Adolescente (R\$ 4.135,40) representa 0,04% da despesa total realizada pela Prefeitura Municipal (R\$ 10.671.469,34).

Além disso, conforme documentação acostada ao processo às fls. 108 a 130, verifica-se que:

1) A nominata e os atos de posse dos Conselheiros do Conselho Municipal dos Direitos da Criança e do Adolescente estão acostados aos autos, às fls. 119;

2) Houve a elaboração do Plano de Ação referente ao Fundo Municipal dos Direitos da Criança e do Adolescente - FIA, em consonância com o disposto no artigo 260, § 2º da Lei nº 8.069/90 c/c o artigo 1º da Resolução do CONANDA nº 105, de 15 de junho de 2005;

3) Houve a remessa do Plano de Aplicação dos recursos do FIA, em consonância com o disposto no artigo 260, § 2º da Lei nº 8.069/90 c/c o artigo 1º da Resolução do CONANDA nº 105, de 15 de junho de 2005;

4) A remuneração dos Conselheiros Tutelares foi paga com recursos da Fundo Municipal de Assistência Social, conforme fls. 121.

## **7. DO CUMPRIMENTO DA LEI COMPLEMENTAR Nº 131/2009 E DO DECRETO FEDERAL Nº 7.185/2010**

A transparência da gestão fiscal, entendida como a produção e divulgação sistemática de informações, é um dos pilares em que se assenta a Lei Complementar nº 101/2000.

Para assegurar essa transparência a Lei Complementar nº 131/2009 acrescentou dispositivos a referida Lei a fim de determinar a disponibilização, em tempo real, de informações pormenorizadas sobre a execução orçamentária e financeira, referentes à receita e à despesa, da União, dos Estados, do Distrito Federal e dos Municípios, bem como definiu prazos para a implantação.

O artigo 48, parágrafo único, da Lei Complementar nº 101/2000 alterado pela Lei Complementar nº 131/2009, assim determina:

Art. 48. [...]

Parágrafo único. A transparência será assegurada também mediante:

I – incentivo à participação popular e realização de audiências públicas, durante os processos de elaboração e discussão dos planos, lei de diretrizes orçamentárias e orçamentos;

II – liberação ao pleno conhecimento e acompanhamento da sociedade, em tempo real, de informações pormenorizadas sobre a execução orçamentária e financeira, em meios eletrônicos de acesso público;

III – adoção de sistema integrado de administração financeira e controle, que atenda a padrão mínimo de qualidade estabelecido pelo Poder Executivo da União e ao disposto no art. 48-A.

Os conteúdos das informações sobre a execução orçamentária e financeira, liberados em meios eletrônicos de acesso público, são definidos no artigo 48-A, I e II, da Lei Complementar nº 101/2000 incluído pela Lei Complementar nº 131/2009, a saber:

Art. 48-A. Para os fins a que se refere o inciso II do parágrafo único do art. 48, os entes da Federação disponibilizarão a qualquer pessoa física ou jurídica o acesso a informações referentes a:

I – quanto à despesa: todos os atos praticados pelas unidades gestoras no decorrer da execução da despesa, no momento de sua realização, com a disponibilização mínima dos dados referentes ao número do correspondente processo, ao bem fornecido ou ao serviço prestado, à pessoa física ou jurídica beneficiária do pagamento e, quando for o caso, ao procedimento licitatório realizado;

II – quanto à receita: o lançamento e o recebimento de toda a receita das unidades gestoras, inclusive referente a recursos extraordinários.

Quanto aos prazos para o cumprimento das determinações dispostas nos referidos artigos a Lei Complementar nº 131/2009 estabeleceu:

Art. 73-B. Ficam estabelecidos os seguintes prazos para o cumprimento das determinações dispostas nos incisos II e III do parágrafo único do art. 48 e do art. 48-A:

I – 1 (um) ano para a União, os Estados, o Distrito Federal e os Municípios com mais de 100.000 (cem mil) habitantes;

II – 2 (dois) anos para os Municípios que tenham entre 50.000 (cinquenta mil) e 100.000 (cem mil) habitantes;

III – 4 (quatro) anos para os Municípios que tenham até 50.000 (cinquenta mil) habitantes.

Parágrafo único. Os prazos estabelecidos neste artigo serão contados a partir da data de publicação da lei complementar que introduziu os dispositivos referidos no caput deste artigo.”

O sistema integrado de administração financeira e controle – SISTEMA mencionado no inciso III do parágrafo único do artigo 48 da Lei Complementar nº 101/2000 alterado pela Lei Complementar nº 131/2009, foi regulamentado por meio do Decreto Federal nº 7.185/2010, que em seu artigo 1º assim determina:

Art. 1º A transparência da gestão fiscal dos entes da Federação referidos no art. 1º, § 3º, da Lei Complementar nº 101, de 4 de maio de 2000, será assegurada mediante a observância do disposto no art. 48, parágrafo único, da referida Lei e das normas estabelecidas neste Decreto.

Dessa forma, o referido Decreto também estabeleceu requisitos com padrão mínimo de qualidade necessário para assegurar a transparência da gestão fiscal, onde se extraiu os seguintes:

Art. 2º O sistema integrado de administração financeira e controle utilizado no âmbito de cada ente da Federação, doravante denominado SISTEMA, deverá permitir a liberação em tempo real das informações pormenorizadas sobre a execução orçamentária e financeira das unidades gestoras, referentes à receita e à despesa, com a abertura mínima estabelecida neste Decreto, bem como o registro contábil tempestivo dos atos e fatos que afetam ou possam afetar o patrimônio da entidade.

§ 1º Integrarão o SISTEMA todas as entidades da administração direta, as autarquias, as fundações, os fundos e as empresas estatais dependentes, sem prejuízo da autonomia do ordenador de despesa para a gestão dos créditos e recursos autorizados na forma da legislação vigente e em conformidade com os limites de empenho e o cronograma de desembolso estabelecido.

§ 2º Para fins deste Decreto, entende-se por:

I – [...]

II - liberação em tempo real: a disponibilização das informações, em meio eletrônico que possibilite amplo acesso público, até o primeiro dia útil subsequente à data do registro contábil no respectivo SISTEMA, sem prejuízo do desempenho e da preservação das rotinas de segurança operacionais necessários ao seu pleno funcionamento;

III - meio eletrônico que possibilite amplo acesso público: a Internet, sem exigências de cadastramento de usuários ou utilização de senhas para acesso; e

IV - [...]

Art. 4º Sem prejuízo da exigência de características adicionais no âmbito de cada ente da Federação, consistem requisitos tecnológicos do padrão mínimo de qualidade do SISTEMA:

I - [...]

II - permitir o armazenamento, a importação e a exportação de dados; e

III - [...]

Art. 7º Sem prejuízo dos direitos e garantias individuais constitucionalmente estabelecidos, o SISTEMA deverá gerar, para disponibilização em meio eletrônico que possibilite amplo acesso público, pelo menos, as seguintes informações relativas aos atos praticados pelas unidades gestoras no decorrer da execução orçamentária e financeira:

I - quanto à despesa:

a) o valor do empenho, liquidação e pagamento;

b) o número do correspondente processo da execução, quando for o caso;

c) a classificação orçamentária, especificando a unidade orçamentária, função, subfunção, natureza da despesa e a fonte dos recursos que financiaram o gasto;

d) a pessoa física ou jurídica beneficiária do pagamento, inclusive nos desembolsos de operações independentes da execução orçamentária, exceto no caso de folha de pagamento de pessoal e de benefícios previdenciários;

e) o procedimento licitatório realizado, bem como à sua dispensa ou inexigibilidade, quando for o caso, com o número do correspondente processo; e

f) o bem fornecido ou serviço prestado, quando for o caso;

II - quanto à receita, os valores de todas as receitas da unidade gestora, compreendendo no mínimo sua natureza, relativas a:

- a) previsão;
- b) lançamento, quando for o caso; e
- c) arrecadação, inclusive referente a recursos extraordinários.

O Município de **Nova Itaberaba**, com base na população estimada quando a Lei Complementar nº 131/2009 entrou em vigor (População de 4.229 habitantes, IBGE – 2008), acrescentando dispositivos à Lei Complementar nº 101/2000, se enquadra na regra estabelecida no artigo 73-B, III, do citado diploma legal, ou seja, o cumprimento das determinações dispostas nos incisos II e III do parágrafo único do artigo 48 e do artigo 48-A da referida Lei inicia-se no exercício de 2013.

A análise no que se refere à disponibilização de informações pormenorizadas sobre a execução orçamentária e financeira do Município consistiu na verificação da existência ou não da divulgação dessas informações por meios eletrônicos.

Assim, constatou-se que o Município de **Nova Itaberaba** possui em meios eletrônicos a divulgação de informações sobre a execução orçamentária e financeira, salientado-se que a divulgação desses dados, de acordo com os ditames da Lei Complementar nº 101/2000, alterada pela Lei Complementar nº 131/2009, e do Decreto Federal nº 7.185/2010, passou a ser obrigatória a partir de maio de 2013.

## **8. DO CUMPRIMENTO DO ARTIGO 42 DA LEI DE RESPONSABILIDADE FISCAL - LRF**

A Lei de Responsabilidade Fiscal em seu artigo 42 dispõe que:

Art. 42. É vedado ao titular de Poder ou órgão referido no art. 20, nos últimos dois quadrimestres do seu mandato, contrair obrigações de despesa que não possa ser cumprida integralmente dentro dele, ou que tenha parcelas a serem pagas no exercício seguinte sem que haja suficiente disponibilidade de caixa para este efeito.

Parágrafo único. Na determinação da disponibilidade de caixa serão considerados os encargos e despesas compromissadas a pagar até o final do exercício.

Para fins de verificação do cumprimento do dispositivo legal antes mencionado, foi apurada a disponibilidade de caixa líquida por fonte de recursos, conforme metodologia da Portaria STN nº 407, de 20 de junho de 2011, que "aprova a 4ª edição do Manual de Demonstrativos Fiscais (MDF)".

A Fonte de Recursos trata-se de mecanismo integrador entre a receita e a despesa, onde é atribuído um código que exerce duplo papel no processo orçamentário permitindo compatibilizar a execução orçamentária com as disponibilidades financeiras:

a) na receita orçamentária: indica a destinação de recursos para a realização de determinadas despesas;

b) na despesa orçamentária: identifica a origem dos recursos que estão sendo utilizados.

Como processo pelo qual os recursos públicos são correlacionados a uma aplicação, pode ser classificada em:

c) destinação vinculada: são códigos que especificam a vinculação entre a origem e a aplicação de recursos, de acordo com suas finalidades. Ex.: convênios e operações de crédito;

d) destinação ordinária: são códigos em que a alocação entre a origem e aplicação de recursos é livre. Ex.: receita de taxas e impostos.

Com base nesses conceitos, para verificar o cumprimento do art. 42 da LRF, aplicou-se no cálculo os seguintes critérios:

e) Para a disponibilidade de caixa: foram considerados os saldos por fonte de recursos das Contas Financeiras do Ativo Financeiro (caixa, bancos, aplicações financeiras e outras disponibilidades financeiras) em 31/12/2012, os quais necessariamente devem ser aqueles utilizados para abertura do exercício seguinte.

No caso específico das contas do exercício de 2012, considerando a implementação de "conta corrente específica" no sistema e\_sfinge para discriminação das fontes a partir de 2013, foi efetuada conferência entre os dados de encerramento do exercício de 2012 e de abertura do exercício de 2013, utilizando-se sempre os valores de coincidiam com o Ativo Financeiro.

Convém esclarecer que o controle das disponibilidades por especificações de fontes de recursos é realizado simultaneamente tanto no Sistema Financeiro como no Sistema Compensado, cujos saldos de disponibilidade de caixa devem ser iguais.



f) Obrigações Financeiras: considerou-se todas as despesas contraídas, por especificações de fontes de recursos, divididas em até o 1º quadrimestre de 2012 (despesas de exercícios anteriores e as contraídas até 30/04/2012) e as do 2º e 3º quadrimestres de 2012.

Ressalta-se que as despesas de exercícios anteriores e aquelas assumidas até 30/04/2012 já estão compromissadas para serem pagas, e conseqüentemente, devem ser consideradas para efeito de projeção de fluxo de caixa para verificação das disponibilidades financeiras ao final do mandato.

Neste sentido, esses compromissos interferem no comprometimento dos recursos financeiros quando do levantamento das disponibilidades de caixa para efeito da LRF. Assim, segundo a mesma, disponibilidade de caixa não é o valor financeiro existente em espécie na tesouraria ou nos bancos (componente do Ativo Financeiro), sendo pois o resultado entre esses saldos e as dívidas existentes registradas no Passivo Financeiro, além de outras despesas não contabilizadas, todas pendentes de pagamento. Este entendimento advém da redação do parágrafo único do artigo 42, o qual estabelece que "na determinação da disponibilidade de caixa serão considerados os encargos e despesas compromissadas a pagar até o final do exercícios".

As obrigações financeiras são compostas pelos seguintes itens:

1) Depósitos - total dos Depósitos em 31/12/2012, pertencentes a terceiros e resultantes de consignações, cauções e outros depósitos de diversas origens;

2) Despesas liquidadas e não pagas - total em 31/12/2012, divididas em até o 1º quadrimestre e 2º e 3º quadrimestres (tomando-se por base a dada da emissão do empenho), as quais referem-se a obrigações a pagar com fornecedores, convênios, precatórios, pessoal, encargos sociais, provisões diversas, benefícios diversos e débitos diversos.

3) Despesas empenhadas e não liquidadas de exercícios anteriores - saldo em 31/12/2012 das despesas empenhadas e não liquidadas de anos anteriores, referentes a obrigações a pagar com fornecedores, convênios, precatórios, pessoal, encargos sociais, provisões diversas, benefícios diversos e débitos diversos.

4) Outras obrigações financeiras - total em 31/12/2012, relativos as operações realizadas com terceiros, independentes da execução orçamentária e são constituídas dos grupos de contas de Serviço da Dívida a Pagar, Outras Obrigações a Curto Prazo, Depósitos Exigíveis a Longo Prazo e Valores Pendentes a Curto Prazo, evidenciadas no Balanço Patrimonial - Passivo Financeiro.

Com relação aos ajustes das disponibilidades de caixa e das obrigações financeiras, foram utilizadas as seguintes fontes de informações: auditorias; respostas dos ofícios circulares n.º 7.020/2013, 7.021/2013 e 7.022/2013; dados encaminhados via Sistema e-Sfinge e demais análises técnicas subsidiadas em Diligências, Denúncias e Representações.

Informa-se que na verificação do cumprimento do artigo 42 da LRF não serão consideradas as disponibilidades de caixa e conseqüentemente as obrigações financeiras das Câmaras Municipais, dos Regimes Próprios de Previdência Social e dos Fundos de Assistência à Saúde do Servidor.

No tocante ao Samae - Serviço Autônomo Municipal de Água e Esgoto, Autarquias e Empresas Públicas, suas disponibilidades de caixa serão consideradas como recursos vinculados, mesmo que registradas contabilmente com especificação de Fonte de Recursos 00 - recursos ordinários. O mesmo procedimento será adotado com relação as obrigações financeiras.

A seguir, expõe-se resumo da situação constatada no Município de **Nova Itaberaba**, sendo que no Apêndice, deste Relatório, encontra-se o cálculo de forma detalhada.

**Quadro 20 - Apuração do cumprimento do art. 42 da LRF (em Reais)**

FONTE DE RECURSOS	DISPONIBILIDADE DE CAIXA LÍQUIDA / INSUFICIÊNCIA FINANCEIRA	Cumpriu / Não Cumpriu
<b>RECURSOS VINCULADOS</b>		
12 - Serviços de Saúde	77.072,33	Cumpriu
16 - Contribuição de Intervenção do Domínio Econômico - CIDE	7.479,53	Cumpriu
18 - Transferências do FUNDEB - (aplicação na remuneração dos profissionais do Magistério em efetivo exercício na Educação Básica)	6.136,40	Cumpriu
22 - Transferências de Convênios - Educação	1.613,43	Cumpriu
24 - Transferências de Convênios - Outros (não relacionados à educação/saúde/assistência social)	128.727,55	Cumpriu
51 - Programa Sentinela	24.626,82	Cumpriu
52 - Outras Transferências de Recursos para o Fundo de Assistência Social	78.125,00	Cumpriu
58 - Salário Educação	20.532,35	Cumpriu
60 - Programa Nacional de Alimentação Escolar - PNAE	6.242,54	Cumpriu
61 - Programa Nacional de Apoio ao Transporte Escolar - PNATE	245,23	Cumpriu
64 - Atenção Básica	165.376,56	Cumpriu
65 - Atenção de Média e Alta Complexidade Ambulatorial e Hospitalar	38.515,36	Cumpriu
67 - Assistência Farmacêutica Básica	2.670,43	Cumpriu
89 - Alienações de Bens destinados a Outros Programas	9.870,35	Cumpriu
<b>RECURSOS ORDINÁRIOS</b>		
00 - Recursos Ordinários	689.395,30	
02 - Receitas de Impostos e de Transferência de Impostos - Saúde	10.952,27	

FONTE DE RECURSOS	DISPONIBILIDADE DE CAIXA LÍQUIDA / INSUFICIÊNCIA FINANCEIRA	Cumpriu / Não Cumpriu
<b>TOTAL RECURSOS NÃO VINCULADOS</b>	<b>700.347,57</b>	<b>Cumpriu</b>

**Fonte:** Dados do Sistema e-Sfinge, de auditorias e resposta de ofícios.

Portanto, conforme demonstrativo anterior (Quadro 20), verificou-se que o Poder Executivo do Município de NOVA ITABERABA não contraiu obrigações de despesa sem disponibilidade de caixa, tanto com RECURSOS ORDINÁRIOS como com VINCULADOS, restando evidenciado o cumprimento do artigo 42 da Lei Complementar nº 101/2000.

## 9. SÍNTESE DO EXERCÍCIO DE 2012

### Quadro 21 – Síntese

<b>1) Balanço Anual Consolidado</b>	<b>Demonstra adequadamente</b> a posição financeira, orçamentária e patrimonial, não apresentando divergências relevantes entre as peças que o compõem.	
<b>2) Resultado Orçamentário</b>	<b>Déficit totalmente absorvido pelo superávit financeiro do exercício anterior</b>	R\$ 538.378,03
<b>3) Resultado Financeiro</b>	Superávit	R\$ 1.267.581,45
<b>4) LIMITES</b>	<b>PARÂMETRO MÍNIMO</b>	<b>REALIZADO</b>
4.1) Saúde	15,00%	19,53%
4.2) Ensino	25,00%	31,51%
4.3) FUNDEB	60,00%	97,96%
	95,00%	99,18%
<b>4.4) Despesas com pessoal</b>	<b>PARÂMETRO MÁXIMO</b>	<b>REALIZADO</b>
a) Município	60,00%	42,57%
b) Poder Executivo	54,00%	39,39%
c) Poder Legislativo	6,00%	3,18%
<b>4.5) Art. 42 da L.C. 101/00</b>	<b>CUMPRIU</b>	

## CONCLUSÃO

Considerando que a apreciação das contas tomou por base os dados e informações exigidos pela legislação aplicável, de veracidade ideológica apenas presumida, podendo o Tribunal de Contas - a qualquer época e desde que venha a ter ciência de ato ou fato que a desabone - reapreciar, reformular seu entendimento e emitir novo pronunciamento a respeito;

Considerando que a análise foi efetuada conforme técnicas apropriadas de auditoria, que preveem inclusive a realização de inspeção *in loco* e a utilização de amostragem, conforme o caso;

Considerando que o julgamento das contas de governo do Prefeito Municipal, pela Colenda Câmara de Vereadores, não envolve exame da responsabilidade de administradores municipais, inclusive do Prefeito, quanto a atos de competência do exercício em causa, que devem ser objeto de exame em processos específicos;

Considerando o exposto e mais o que dos autos consta, para efeito de emissão de PARECER PRÉVIO a que se refere o art. 50 da Lei Complementar nº 202/2000, referente às contas do **exercício de 2012 do Município de Nova Itaberaba**.

Em face da constatação da inexistência de Restrições de Ordem Constitucional, Legal e Regulamentar, entende esta Diretoria que possa o Tribunal de Contas, além da emissão do parecer prévio, decidir por:

I - **RECOMENDAR** à Câmara de Vereadores anotação e verificação de acatamento, pelo Poder Executivo, das observações constantes do presente Relatório;

II - **SOLICITAR** à Câmara de Vereadores seja o Tribunal de Contas comunicado do resultado do julgamento das Contas Anuais em questão, conforme prescreve o art. 59 da Lei Complementar nº 202/2000, inclusive com a remessa do ato respectivo e da ata da sessão de julgamento da Câmara.

É o Relatório,  
DMU/Divisão 7, em 22/10/2013.

MOEMA RIBEIRO DAUX  
**Auditor Fiscal de Controle Externo**

RICARDO JOSÉ DA SILVA  
**Auditor Fiscal de Controle Externo**  
**Chefe da Divisão 7**

De Acordo  
Em 22/10/2013.

SALETE OLIVEIRA  
**Coordenadora de Controle**  
**Inspetoria 3**

Encaminhem-se os autos ao MPjTC para a necessária manifestação.

Kliwer Schmitt  
**Diretor**  
**Diretoria de Controle dos Municípios**

## ANEXO

### Deduções das Despesas com Ações e Serviços Públicos de Saúde

Descrição	R\$
Despesas com Recursos de Convênios e/ou Receitas Vinculadas destinadas às Ações e Serviços Públicos de Saúde	882.165,98
<b>Total das Deduções com Ações e Serviços Públicos de Saúde do Município</b>	<b>882.165,98</b>

### Deduções das Despesas com Educação Básica

Descrição	R\$
Despesas com Recursos de Convênios e/ou Receitas Vinculadas destinadas à Educação Infantil	275.032,69
Despesas excluídas por não serem consideradas como de manutenção e Desenvolvimento da Educação Infantil	15.874,49
Despesas com Recursos de Convênios e/ou Receitas Vinculadas destinados ao Ensino Fundamental	591.801,27
Despesas excluídas por não serem consideradas como de manutenção e Desenvolvimento do Ensino Fundamental	23.145,37
<b>Total das deduções das despesas com Educação Básica</b>	<b>905.853,82</b>

### Deduções da Despesa com Pessoal

Descrição	R\$
Executivo: Indenizações Restituições Trabalhistas (3.1.90.94 e 3.1.91.94)	39.213,21
<b>Total das deduções das despesas com pessoal do Poder Executivo</b>	<b>39.213,21</b>
<b>Total das deduções das despesas com pessoal</b>	<b>39.213,21</b>

## APÊNDICE

### Despesas com Recursos de Convênios e/ou Receitas Vinculadas destinadas à Saúde:

Fonte de Recurso	Ano	Sub Função	Valor Empenho (R\$)	Valor Liquidação (R\$)	Valor Pagamento (R\$)
12 - Serviços de Saúde	2012	301	161.070,18	161.070,18	161.070,18
51 - Programa Sentinela	2012	304	64.455,12	64.455,12	64.455,12
64 - Atenção Básica	2012	301	565.277,54	565.277,54	565.277,54
65 - Atenção de Média e Alta Complexidade Ambulatorial e Hospitalar	2012	301	28.437,59	28.437,59	28.437,59
66 - Vigilância em Saúde	2012	304	7.366,05	7.366,05	7.366,05
67 - Assistência Farmacêutica Básica	2012	301	55.559,50	55.559,50	55.559,50
<b>TOTAL</b>			<b>882.165,98</b>	<b>882.165,98</b>	<b>882.165,98</b>

### Despesas com Recursos de Convênios e/ou Receitas Vinculadas destinadas à Educação Infantil:

Fonte de Recurso	Ano	Sub Função	Valor Empenho (R\$)	Valor Liquidação (R\$)	Valor Pagamento (R\$)
22 - Transferências de Convênios: Educação	2012	365	275.032,69	275.032,69	275.032,69
<b>TOTAIS</b>			<b>275.032,69</b>	<b>275.032,69</b>	<b>275.032,69</b>

### Despesas excluídas por não serem consideradas como de manutenção e Desenvolvimento do Ensino Infantil:

Unidade	Fonte de Recurso	Sub Função	Nº Empenho	Data Empenho	Credor	Valor Empenho (R\$)	Valor Liquidação (R\$)	Valor Pagamento (R\$)	Histórico (R\$)
Prefeitura Municipal de Nova Itaberaba	01 - Receitas de Impostos e de Impostos: Educação	365	1421	20/06/2012	CARLA ROSANI DA SILVA MASCHIO E OUTRAS	972,00	972,00	972,00	Despesa empenhada referente pagto remuneração das estagiarias lotadas na educação infantil, junho de 2012.
Prefeitura Municipal de Nova Itaberaba	01 - Receitas de Impostos e de Impostos: Educação	365	2261	10/10/2012	IRMÃOS PIAIA LTDA	945,00	945,00	945,00	Despesa empenhada para aquisição de suco Tilly 450 ml, para alunos da rede municipal de ensino nas comemorações do dia da criança. Controle Secretaria de Educação.
Prefeitura Municipal de Nova Itaberaba	01 - Receitas de Impostos e de Impostos: Educação	365	2294	22/10/2012	CARLA ROSANI DA SILVA	1.672,00	1.672,00	1.672,00	Despesa empenhada referente pagto remuneração das estagiarias lotadas na educação infantil, outubro 2012.

Unidade	Fonte de Recurso	Sub Função	Nº Empenho	Data Empenho	Credor	Valor Empenho (R\$)	Valor Liquidação (R\$)	Valor Pagamento (R\$)	Histórico (R\$)
Nova Itaberaba	Transf de Impostos: Educação				MASCHIO E OUTRAS				
Prefeitura Municipal de Nova Itaberaba	01 - Receitas de Impostos e Transf de Impostos: Educação	365	2425	19/11/2012	MARIA ELISA CABRAL BREDA	474,44	474,44	474,44	Despesa empenhada referente pagto remuneração da estagiaria da educação infantil, termo de rescisão de contrato de trabalho, novembro 2012.
Prefeitura Municipal de Nova Itaberaba	01 - Receitas de Impostos e Transf de Impostos: Educação	365	2426	19/11/2012	CARLA ROSANI DA SILVA MASCHIO E OUTRAS	843,14	843,14	843,14	Despesa empenhada referente pagto remuneração da estagiaria da educação infantil, termo de rescisão de contrato de trabalho, novembro 2012.
Prefeitura Municipal de Nova Itaberaba	01 - Receitas de Impostos e Transf de Impostos: Educação	365	663	22/03/2012	CARLA ROSANI DA SILVA MASCHIO E OUTRAS	777,60	777,60	777,60	Despesa empenhada referente pagto remuneração das estagiárias lotadas na mnautenção das atividades da educação infantil, março/2012.
Prefeitura Municipal de Nova Itaberaba	01 - Receitas de Impostos e Transf de Impostos: Educação	365	802	05/04/2012	IRMÃOS PIAIA LTDA	2.686,99	2.686,99	2.686,99	Despesa empenhada referente aquisição de bombom especialidade nestle 400grbalas pietrebom mix frutas 700grchocolate diplomata nestle 160gbis lacta chocolate 140gbis branco laka 140g, produtos distribuido a todos os alunos da rede municipal de ensino.
Prefeitura Municipal de Nova Itaberaba	01 - Receitas de Impostos e Transf de Impostos: Educação	365	929	25/04/2012	CARLA ROSANI DA SILVA MASCHIO E OUTRAS	972,00	972,00	972,00	Despesa empenhada referente pagto remuneração das estagiarias lotadas na educação infantil, abril de 2012.
Prefeitura Municipal de Nova Itaberaba	01 - Receitas de Impostos e Transf de Impostos: Educação	365	1187	24/05/2012	CARLA ROSANI DA SILVA MASCHIO E OUTRAS	972,00	972,00	972,00	Despesa empenhada referente pagto remuneração das estagiarias da educação infantil, maio de 2012.
Prefeitura Municipal de Nova Itaberaba	01 - Receitas de Impostos e Transf de Impostos: Educação	365	1714	24/07/2012	CARLA ROSANI DA SILVA MASCHIO E OUTRAS	972,00	972,00	972,00	Despesa empenhada referente pagto remuneração das estagiarias lotadas na educação infantil, julho 2012.
Prefeitura Municipal de Nova Itaberaba	01 - Receitas de Impostos e Transf de Impostos: Educação	365	1936	27/08/2012	CARLA ROSANI DA SILVA MASCHIO E	972,00	972,00	972,00	Despesa empenhada referente pagto remuneração estagiarias lotadas na educação infantil, agosto de 2012.



Unidade	Fonte de Recurso	Sub Função	Nº Empenho	Data Empenho	Credor	Valor Empenho (R\$)	Valor Liquidação (R\$)	Valor Pagamento (R\$)	Histórico (R\$)
Itaberaba	Impostos: Educação				OUTRAS				
Prefeitura Municipal de Nova Itaberaba	01 - Receitas de Impostos e Transf de Impostos: Educação	365	2030	04/09/2012	ADILSON FLORIS DE SOUZA ME	1.500,00	1.500,00	1.500,00	Despesa empenhada para pagamento de locação de brinquedos, 01 tobogã, 01 campinho de futebol, 01 dinossauros, 01 castelinho com bolas dentro, 01 guerra de cotonetes, 01 trigogã, 001 piscina de bolinhas, e 06 camas elásticas, para dia 10 de outubro de 2012 junto ao control Integrado de Educação, para todas as crianças da rede municipal de ensino, em comemoração a passagem do dia da criança. Conforme contrato 161/2012 e controle na Secretaria de Educação.
Prefeitura Municipal de Nova Itaberaba	01 - Receitas de Impostos e Transf de Impostos: Educação	365	2156	21/09/2012	CARLA ROSANI DA SILVA MASCHIO E OUTRAS	1.415,32	1.415,32	1.415,32	Despesa empenhada referente pagto remuneração das estagiarias lotadas na educação infantil, setembro 2012.
Prefeitura Municipal de Nova Itaberaba	01 - Receitas de Impostos e Transf de Impostos: Educação	365	2453	22/11/2012	MARIA LUIZA FERLA E OUTROS	700,00	700,00	700,00	Despesa empenhada referente pagto remuneração das estagiarias lotadas na educação infantil, novembro 2012.
<b>TOTAL</b>						<b>15.874,49</b>	<b>15.874,49</b>	<b>15.874,49</b>	

### Despesas com Recursos de Convênios e/ou Receitas Vinculadas destinadas ao Ensino Fundamental:

Fonte de Recurso	Ano	Sub Função	Valor Empenho (R\$)	Valor Liquidação (R\$)	Valor Pagamento (R\$)
22 - Transferências de Convênios: Educação	2012	361	267.479,87	267.479,87	267.479,87
58 - Salário Educação	2012	361	66.246,33	66.246,33	66.246,33
61 - Programa Nacional de Apoio ao Transporte Escolar - PNATE	2012	361	78.075,07	78.075,07	78.075,07
83 - Operações de Crédito Internas - Outros Programas	2012	361	123.000,00	123.000,00	123.000,00
87 - Alienações de Bens destinados a Programas da Educação Básica	2012	361	57.000,00	57.000,00	57.000,00
<b>TOTAL</b>			<b>591.801,27</b>	<b>591.801,27</b>	<b>591.801,27</b>

**Despesas excluídas por não serem consideradas como de manutenção e Desenvolvimento do Ensino Fundamental:**

Unidade	Fonte de Recurso	Sub Função	Nº Empenho	Data Empenho	Credor	Valor Empenho (R\$)	Valor Liquidação (R\$)	Valor Pagamento (R\$)	Histórico
Prefeitura Municipal de Nova Itaberaba	01 - Receitas de Impostos e Transf de Impostos: Educação	361	933	25/04/2012	ANDRESSA DA SILVEIRA OUTRAS	2.838,00	2.838,00	2.838,00	Despesa empenhada referente pagto remuneração das estagiarias lotadas na manutenção das atividades do ensino fundamental, abril de 2012.
Prefeitura Municipal de Nova Itaberaba	01 - Receitas de Impostos e Transf de Impostos: Educação	361	1193	24/05/2012	ANDRESSA DA SILVEIRA OUTRAS	2.838,00	2.838,00	2.838,00	Despesa empenhada referente pagto de remuneração das estagiarias do ensino fundamental, maio de 2012.
Prefeitura Municipal de Nova Itaberaba	01 - Receitas de Impostos e Transf de Impostos: Educação	361	1425	20/06/2012	ANDRESSA DA SILVEIRA OUTRAS	2.838,00	2.838,00	2.838,00	Despesa empenhada referente pagto remuneração das estagiarias da rede municipal de ensino lotadas no ensino fundamental, junho de 2012.
Prefeitura Municipal de Nova Itaberaba	01 - Receitas de Impostos e Transf de Impostos: Educação	361	2419	14/11/2012	KARINA DE LIMA	474,41	474,41	474,41	Despesa empenhada referente pagto remuneração da estagiaria do ensino fundamental, termo de rescisão de contrato de trabalho, novembro 2012.
Prefeitura Municipal de Nova Itaberaba	01 - Receitas de Impostos e Transf de Impostos: Educação	361	665	22/03/2012	ANDRESSA DA SILVEIRA OUTRAS	2.270,40	2.270,40	2.270,40	Despesa empenhada referente pagto remuneração das estagiárias lotadas na manutenção das atividades do ensino fundamental, março/2012.
Prefeitura Municipal de Nova Itaberaba	01 - Receitas de Impostos e Transf de Impostos: Educação	361	1719	24/07/2012	ANDRESSA DA SILVEIRA OUTRAS	2.838,00	2.838,00	2.838,00	Despesa empenhada referente pagto remuneração das estagiarias do ensino fundamental, julho 2012.
Prefeitura Municipal de Nova Itaberaba	01 - Receitas de Impostos e Transf de Impostos: Educação	361	1941	27/08/2012	ANDRESSA DA SILVEIRA OUTRAS	2.838,00	2.838,00	2.838,00	Despesa empenhada referente pagto remuneração das estagiarias lotadas no ensino fundamental, agosto de 2012.
Prefeitura Municipal de Nova Itaberaba	01 - Receitas de Impostos e Transf de Impostos: Educação	361	2136	21/09/2012	ANDRESSA DA SILVEIRA OUTRAS	2.838,00	2.838,00	2.838,00	Despesa empenhada referente pagto remuneração das estagiarias lotadas no ensino fundamental, setembro/2012.
Prefeitura Municipal de Nova Itaberaba	01 - Receitas de Impostos e Transf de Impostos: Educação	361	2418	14/11/2012	ANDRESSA DA SILVEIRA OUTRAS	843,14	843,14	843,14	Despesa empenhada referente pagto remuneração da estagiaria do ensino fundamental, termo de rescisão de contrato de trabalho, novembro 2012.
Prefeitura Municipal de Nova Itaberaba	01 - Receitas de Impostos e Transf de Impostos: Educação	361	2420	14/11/2012	RAFAELA FERRARINI	843,14	843,14	843,14	Despesa empenhada referente pagto remuneração da estagiaria do ensino fundamental, termo de rescisão de contrato de trabalho, novembro 2012.
Prefeitura Municipal de Nova Itaberaba	01 - Receitas de Impostos e Transf de Impostos: Educação	361	2421	14/11/2012	DANICE MODEL	843,14	843,14	843,14	Despesa empenhada referente pagto remuneração da estagiaria do ensino fundamental, termo de rescisão de contrato de trabalho, novembro 2012.
Prefeitura Municipal de Nova Itaberaba	01 - Receitas de Impostos e Transf de Impostos: Educação	361	2427	19/11/2012	DEBORA DE LIMA	843,14	843,14	843,14	Despesa empenhada referente pagto remuneração da estagiaria do ensino fundamental, termo de rescisão de contrato de trabalho, novembro 2012.
<b>TOTAL</b>						<b>23.145,37</b>	<b>23.145,37</b>	<b>23.145,37</b>	

### Cálculo detalhado por Fonte de Recursos da apuração do cumprimento do art. 42 da LRF:

FR	DISPONIBILIDADE DE CAIXA BRUTA				OBRIGAÇÕES FINANCEIRAS (B)							DISPONIBILIDADE DE CAIXA LÍQUIDA / INSUFICIÊNCIA FINANCEIRA (A - B)	Cumprido / Não Cumprido	
	VALOR REGISTRADO	AJUSTES		VALOR AJUSTADO (A)	Depósitos e Outras Obrigações	Restos a Pagar Processados		Restos a Pagar Não Processados de exercícios anteriores	Despesas Liquidadas em 2012					
		Aumenta	Diminui			De Exercícios anteriores até o 1º Quadrimestre	2º e 3º Quadrimestres		Não Empenhadas	Inscritas em RP Não Processados	Empenhadas e CANCELADAS			
<b>RECURSOS VINCULADOS</b>														
12	77.072,33	0,00	0,00	77.072,33	0,00	0,00	0,00	0,00	0,00	0,00	0,00	0,00	77.072,33	Cumprido
16	7.479,53	0,00	0,00	7.479,53	0,00	0,00	0,00	0,00	0,00	0,00	0,00	0,00	7.479,53	Cumprido
18	6.136,40	0,00	0,00	6.136,40	0,00	0,00	0,00	0,00	0,00	0,00	0,00	0,00	6.136,40	Cumprido
22	1.613,43	0,00	0,00	1.613,43	0,00	0,00	0,00	0,00	0,00	0,00	0,00	0,00	1.613,43	Cumprido
24	128.727,55	0,00	0,00	128.727,55	0,00	0,00	0,00	0,00	0,00	0,00	0,00	0,00	128.727,55	Cumprido
51	24.626,82	0,00	0,00	24.626,82	0,00	0,00	0,00	0,00	0,00	0,00	0,00	0,00	24.626,82	Cumprido
52	78.125,00	0,00	0,00	78.125,00	0,00	0,00	0,00	0,00	0,00	0,00	0,00	0,00	78.125,00	Cumprido
58	20.532,35	0,00	0,00	20.532,35	0,00	0,00	0,00	0,00	0,00	0,00	0,00	0,00	20.532,35	Cumprido
60	6.242,54	0,00	0,00	6.242,54	0,00	0,00	0,00	0,00	0,00	0,00	0,00	0,00	6.242,54	Cumprido
61	245,23	0,00	0,00	245,23	0,00	0,00	0,00	0,00	0,00	0,00	0,00	0,00	245,23	Cumprido
64	165.376,56	0,00	0,00	165.376,56	0,00	0,00	0,00	0,00	0,00	0,00	0,00	0,00	165.376,56	Cumprido
65	38.515,36	0,00	0,00	38.515,36	0,00	0,00	0,00	0,00	0,00	0,00	0,00	0,00	38.515,36	Cumprido
67	2.670,43	0,00	0,00	2.670,43	0,00	0,00	0,00	0,00	0,00	0,00	0,00	0,00	2.670,43	Cumprido
89	9.870,35	0,00	0,00	9.870,35	0,00	0,00	0,00	0,00	0,00	0,00	0,00	0,00	9.870,35	Cumprido
<b>RECURSOS ORDINÁRIOS</b>														
0	689.395,30	0,00	0,00	689.395,30	0,00	0,00	0,00	0,00	0,00	0,00	0,00	0,00	689.395,30	
2	10.952,27	0,00	0,00	10.952,27	0,00	0,00	0,00	0,00	0,00	0,00	0,00	0,00	10.952,27	
<b>T.</b>	<b>700.347,57</b>	<b>0,00</b>	<b>0,00</b>	<b>700.347,57</b>	<b>0,00</b>	<b>0,00</b>	<b>0,00</b>	<b>0,00</b>	<b>0,00</b>	<b>0,00</b>	<b>0,00</b>	<b>0,00</b>	<b>700.347,57</b>	<b>Cumprido</b>



**PARECER n°:** MPTC/21546/2013  
**PROCESSO n°:** @PCP-13/00300580  
**ORIGEM :** Prefeitura Municipal de Nova Itaberaba  
**INTERESSADO:** Antônio Domingos Ferrarini  
**ASSUNTO :** Prestação de Contas referente ao exercício de 2012

## 1 - RELATÓRIO

Trata-se de Prestação de Contas da Prefeitura de Nova Itaberaba, relativa ao exercício de 2012.

Audidores da Diretoria de Controle dos Municípios não identificaram restrições.

## 2 - MÉRITO

Constato os seguintes dados relativos às contas apresentadas pelo Município:

. O resultado da execução orçamentária do exercício apresentou um déficit de R\$ 538.378,03, totalmente absorvido pelo superávit financeiro do exercício anterior - R\$ 1.805.959,48;

. O resultado financeiro do exercício apresentou um superávit de R\$ 1.267.581,45, atendendo ao princípio do equilíbrio de caixa exigido pelo art. 48, b, da Lei n° 4.320/64 e pela Lei de Responsabilidade Fiscal;

. Foram aplicados em ações e serviços públicos de saúde valores superiores ao percentual mínimo do produto de impostos exigido no art. 198 da Constituição c/c art. 77, III, do ADCT;

. Foram aplicados, pelo menos, 25% das receitas resultantes de impostos em manutenção e desenvolvimento do ensino, conforme exige o art. 212 da Constituição;

. Foram aplicados, pelo menos, 60% dos recursos oriundos do FUNDEB para remuneração dos profissionais do magistério da educação básica, conforme exigem o art. 60, XII, do ADCT e o art. 22 da Lei nº 11.494/2007;

. Foram aplicados, pelo menos, 95% dos recursos oriundos do FUNDEB em manutenção e desenvolvimento da educação básica, conforme exige o art. 21 da Lei nº 11.494/2007;

. Foram realizadas despesas com o saldo do exercício anterior do FUNDEB, em cumprimento do art. 21, § 2º, da Lei nº 11.494/2007;

. Os gastos com pessoal do Município no exercício ficaram abaixo do limite máximo de 60% da Receita Corrente Líquida, conforme exigido pelo art. 169 da Constituição e pelo art. 19, III, da Lei Complementar nº 101/2000;

. Os gastos com pessoal do Poder Executivo no exercício ficaram abaixo do limite máximo de 54% da Receita Corrente Líquida, conforme exigido pelo art. 20, III, b, da Lei Complementar nº 101/2000;

. Foram respeitados os limites legais de gastos com pessoal do Poder Legislativo, estabelecidos no art. 20, III, a, da Lei de Responsabilidade Fiscal;

. Balanço Geral do Município demonstrando de forma adequada a situação financeira, orçamentária e patrimonial do exercício, conforme estabelecido nos arts. 101 a 105 da Lei nº 4.320/64 e no art. 53 da Lei Complementar nº 202/2000;

. Existência do Fundo Municipal dos Direitos da Criança e do Adolescente, conforme previsão do art. 88, IV, da Lei nº 8.069/90;

. Existência do Conselho dos Direitos da Criança e do Adolescente, em cumprimento ao disposto no art. 88, II, da Lei nº 8.069/90;

. Houve a elaboração do Plano de Ação, bem como do Plano de Aplicação dos recursos do Fundo Municipal dos Direitos da Criança e do Adolescente - FIA, conforme disposto no art. 260, § 2º, da Lei nº 8.069/90 c/c art. 1º da Resolução nº CONANDA-105/2005;

. Remuneração dos conselheiros tutelares com recursos do Fundo Municipal de Assistência Social, de acordo com o art. 16 da Resolução nº CONANDA-137/2010;

. Foram divulgadas, por meios eletrônicos, informações referentes à execução orçamentária e financeira do Município, conforme disposto no art. 48 da Lei Complementar nº 101/2000, alterado pela Lei Complementar nº 131/2009, e no Decreto nº 7.185/2010;

. Não foram contraídas obrigações de despesa sem disponibilidade de caixa, em conformidade com o disposto no art. 42 da Lei Complementar nº 101/2000.

Analisando os dados em cotejo com o disposto na Decisão Normativa nº TC-6/2008, inexistem irregularidades.

Ademais, o Balanço Geral apresenta de forma adequada a posição contábil, financeira, orçamentária e patrimonial do Município.

Assim, as contas merecem parecer prévio pela aprovação.

### **3 - CONCLUSÃO**

Ante o exposto, o Ministério Público junto ao Tribunal de Contas, com amparo na competência conferida pelo art. 108 da Lei Complementar nº 202/2000, manifesta-se pela emissão de parecer prévio recomendando à Câmara Municipal a

APROVAÇÃO das CONTAS da Prefeitura de NOVA ITABERABA,  
relativas ao exercício de 2012.

Florianópolis, 22 de novembro de 2013.

ADERSON FLORES

Procurador-Geral Adjunto do Ministério Público junto ao  
TCE/SC

Encaminhe-se

MÁRCIO DE SOUSA ROSA

Procurador-Geral do Ministério Público junto ao TCE/SC

<b>PROCESSO Nº:</b>	@PCP-13/00300580
<b>UNIDADE GESTORA:</b>	Prefeitura Municipal de Nova Itaberaba
<b>RESPONSÁVEL:</b>	Antonio Domingos Ferrarini
<b>INTERESSADO:</b>	Antonio Domingos Ferrarini
<b>ASSUNTO:</b>	Prestação de Contas referente ao exercício de 2012
<b>RELATÓRIO E VOTO:</b>	GAC/JCG - 581/2013

**Prestação de Contas de Prefeito referente ao exercício de 2012. Município de Nova Itaberaba. Parecer Prévio pela Aprovação.**

## 1. INTRODUÇÃO

Tratam os autos de Prestação de Contas do Prefeito Municipal de Nova Itaberaba, Sr. Antonio Domingos Ferrarini, referente ao exercício de 2012, submetida à análise e elaboração de Parecer Prévio por este Tribunal de Contas no exercício da competência que lhe é atribuída por força do art. 31 e parágrafos c/c art. 71, inc. I, da Constituição Federal, e art. 113, §§ 2º e 3º, da Constituição do Estado de Santa Catarina.

A Diretoria de Controle dos Municípios – DMU, após proceder ao exame da consistência dos documentos e informações apresentadas, da verificação dos aspectos constitucionais e legais que norteiam a Administração Pública Municipal, elaborou o **Relatório nº 1819/2013** (fls. 141-187).

Concluiu a Área Técnica, também, que possa o Tribunal de Contas recomendar à Câmara de Vereadores anotação e verificação de acatamento, pelo Poder Executivo, das observações constantes do relatório de análise das contas; e solicitar à Câmara de Vereadores a comunicação a respeito do julgamento das contas anuais.

Os autos foram então encaminhados ao Ministério Público de Contas que, por meio do **Parecer MPTC nº 21546/2013** (fls. 192-195), da lavra do Exmo. Procurador Aderson Flores, manifestou-se pela aprovação das contas do exercício de 2012 da Prefeitura Municipal de Nova Itaberaba.

Após, vieram os autos conclusos ao Gabinete para voto.

É o breve relatório.



## 2. DISCUSSÃO

Conforme revela o Relatório nº 1819/2013, o Município de Nova Itaberaba tem uma população estimada em 4.269<sup>1</sup> habitantes e Índice de Desenvolvimento Humano de 0,740<sup>2</sup>. O Produto Interno Bruto alcançava o valor de R\$ 57.043.708,00, revelando um PIB per capita à época de R\$ 13.368,57, considerando uma população estimada em 2010 de 4.267 habitantes.

No tocante ao desenvolvimento econômico e social mensurado pelo IDH/PNUD/2010, o Município de Nova Itaberaba possui índice igual à média dos municípios de sua região (AMOSC), superior à média nacional (0,727) e inferior à estadual (0,744).

Atentando para os números mais importantes que se extraem do Relatório Técnico, registro alguns **dados relevantes acerca da gestão municipal** que necessariamente devem pautar o exame de suas contas anuais.

O Município de Nova Itaberaba **respeitou o princípio do equilíbrio das contas públicas**, em consonância às instruções da Lei nº 4.320/64 e da Lei de Responsabilidade Fiscal.

O confronto entre a receita arrecadada e a despesa realizada resultou no **Déficit de execução orçamentária da ordem de R\$ 538.378,03**, correspondendo a **3,94%** da receita arrecadada (3.1 do Relatório).

Salienta-se que o resultado consolidado, Déficit de R\$ 538.378,03, é composto pelo resultado do Orçamento Centralizado - Prefeitura Municipal, Déficit de R\$ 499.317,79 e do conjunto do Orçamento das demais Unidades Municipais, Déficit de R\$ 39.060,24.

Ressalta-se que o **Déficit em questão foi totalmente absorvido pelo superávit financeiro do exercício anterior** (R\$ 1.805.959,48), conforme demonstrado na apuração da variação do patrimônio financeiro (item 4.2, do Relatório Técnico).

---

<sup>1</sup> IBGE - 2012

<sup>2</sup> PNUD - 2010

A **receita arrecadada** do exercício em exame atingiu o montante de **R\$ 13.651.324,88**, equivalendo a **82,98%** da receita orçada.

O confronto entre o Ativo Financeiro e o Passivo Financeiro do exercício encerrado resulta em Superávit Financeiro de **R\$ 1.267.581,45** e a sua correlação demonstra que para cada R\$ 1,00 (um real) de recursos financeiros existentes, o Município possui **R\$ 0,00** de dívida de curto prazo.

Em relação ao exercício anterior, ocorreu variação negativa de **R\$ 538.378,03** passando de um Superávit de **R\$ 1.805.959,48** para um Superávit de **R\$ 1.267.581,45**.

Registre-se que a Prefeitura apresentou um Superávit de **R\$ 948.367,68**.

Na área da **saúde**, o Município aplicou o montante da ordem de **R\$ 2.099.112,01** em Ações e Serviços Públicos de Saúde, correspondendo a um percentual de **19,53%** da receita proveniente de impostos, cumprindo, portanto, o disposto no art. 198 da CF/88, c/c art. 77 do Ato das Disposições Constitucionais Transitórias (aplicação mínima de 15%).

Com relação aos limites constitucionais aplicados à **educação** (aplicação do percentual mínimo de 25% da receita de impostos, incluídas as transferências de impostos, em gastos com manutenção e desenvolvimento do ensino – art. 212, CF/88), verificou-se que o Município aplicou o montante de **R\$ 3.386.273,57**, o que corresponde a **31,51%** da receita proveniente de impostos, cumprindo, portanto, o comando expresso no artigo 212 da Constituição Federal.

Quanto à aplicação do percentual mínimo de **60% dos recursos oriundos do FUNDEB na remuneração dos profissionais do magistério** (art. 22 da Lei nº 11.494/2007), o Município aplicou o valor de **R\$ 731.031,08**, equivalendo a **97,96%** dos recursos oriundos do FUNDEB, cumprindo o estabelecido no artigo 60, inciso XII do Ato das Disposições Constitucionais Transitórias (ADCT) e artigo 22 da Lei nº 11.494/2007.

A respeito da aplicação do percentual mínimo de **95% dos recursos oriundos do FUNDEB em despesas com manutenção e desenvolvimento da educação básica** (art. 21 da Lei nº 11.494/2007), o

Município investiu o montante de **R\$ 740.138,58**, equivalendo a **99,18%** dos recursos nos fins estabelecidos, cumprindo o comando prescrito no artigo 21 da Lei nº 11.494/2007.

Ainda com relação aos recursos do FUNDEB, verificou-se que o Município utilizou no 1º trimestre, mediante a abertura de crédito adicional, integralmente o saldo anterior dos recursos do FUNDEB, no valor de **R\$ 18.990,45**, **CUMPRINDO** o estabelecido no artigo 21, § 2º da Lei nº 11.494/2007.

Sobre os **limites de gastos com pessoal (LRF)**, constata-se que restaram cumpridos uma vez que do limite máximo de 60%, o Município aplicou 42,57% do total da receita corrente líquida; do limite máximo de 54%, o Poder Executivo aplicou 39,39% do total da receita corrente líquida; do limite máximo de 6%, o Poder Legislativo aplicou 3,18% do total da receita líquida corrente.

Transcrevo, abaixo, o quadro síntese elaborado pela DMU, que reflete em boa medida a gestão municipal no exercício de 2012:

**Quadro 21 – Síntese**

1) Balanço Anual Consolidado	Demonstra adequadamente a posição financeira, orçamentária e patrimonial, não apresentando divergências relevantes entre as peças que o compõem.	
2) Resultado Orçamentário	Déficit totalmente absorvido pelo superávit financeiro do exercício anterior	R\$ 538.378,03
3) Resultado Financeiro	Superávit	R\$1.267.581,45
4) LIMITES	<b>PARÂMETRO MÍNIMO</b>	<b>REALIZADO</b>
4.1) Saúde	15,00%	19,53%
4.2) Ensino	25,00%	31,51%
4.3) FUNDEB	60,00%	97,96%
	95,00%	99,18%
4.4) Despesas com pessoal	<b>PARÂMETRO MÁXIMO</b>	<b>REALIZADO</b>
a) Município	60,00%	42,57%
b) Poder Executivo	54,00%	39,39%
c) Poder Legislativo	6,00%	3,18%
4.5) Art. 42 da L.C. 101/00	<b>CUMPRIU</b>	

Com relação à **atuação do Conselho Municipal dos Direitos da Criança e do Adolescente e à manutenção de fundo especial** criado para este fim por lei municipal, obedecendo ao disposto no artigo 167, IX, da Constituição Federal e artigo 74 da Lei nº 4.320/64, constato que no caso do Município de Nova Itaberaba a despesa do Fundo Municipal dos Direitos da

Criança e do Adolescente (R\$ 4.135,40) representa 0,04% da despesa total realizada pela Prefeitura Municipal (R\$ 10.671.469,34).

Da análise técnica realizada, verifico que foram encaminhados os atos de posse e a nominata dos Conselheiros do Conselho dos Direitos da Criança e do Adolescente, houve a elaboração do Plano de Ação referente ao Fundo Municipal dos Direitos da Criança e do Adolescente, assim como a remessa do Plano de Aplicação dos recursos, em obediência ao disposto no art. 260, § 2º, da Lei nº 8.069/90 c/c o art. 1º da Resolução do CONANDA nº 105/2005.

Ainda nesta seara, assinalo que a remuneração dos Conselheiros Tutelares foi paga com recursos do Fundo Municipal de Assistência Social.

Por fim, quanto ao cumprimento da Lei Complementar n. 131/2009 e do Decreto Federal n. 7.185/2010, no que toca a transparência da gestão fiscal, constatou a DMU que o Município de Nova Itaberaba possui em meios eletrônicos a divulgação de informações sobre a execução orçamentária e financeira, cuja divulgação é obrigatória, nos termos da lei, desde maio de 2013.

**Presentes, portanto, no meu entender, os requisitos que autorizam a expedição de parecer prévio favorável à aprovação das contas ora analisadas.**

### **3. VOTO**

Diante do exposto, proponho ao Egrégio Tribunal Pleno a adoção da seguinte deliberação:

O TRIBUNAL DE CONTAS DO ESTADO DE SANTA CATARINA, reunido nesta data, em Sessão Ordinária, com fulcro nos arts. 31 da Constituição Federal, 113 da Constituição do Estado e 1º e 50 da Lei Complementar n. 202/2000, tendo examinado e discutido a matéria, acolhe o Relatório e a Proposta de Parecer Prévio do Relator, aprovando-os, e:

Considerando que é da competência do Tribunal de Contas do Estado, no exercício do controle externo que lhe é atribuído pela Constituição, a

emissão de Parecer Prévio sobre as Contas anuais prestadas pelo Prefeito Municipal;

Considerando que ao emitir Parecer Prévio, o Tribunal formula opinião em relação às contas, atendo-se exclusivamente à análise técnica quanto aos aspectos contábil, financeiro, orçamentário e patrimonial, seus resultados consolidados para o ente, e conformação às normas constitucionais, legais e regulamentares, bem como à observância de pisos e limites de despesas estabelecidos nas normas constitucionais e infraconstitucionais;

Considerando que as Contas prestadas pelo Chefe do Poder Executivo são constituídas dos respectivos Balanços Gerais e das demais demonstrações técnicas de natureza contábil de todos os órgãos e entidades vinculadas ao Orçamento Anual do Município, de forma consolidada, incluídas as do Poder Legislativo, em cumprimento aos arts. 113, § 1º, e 59, I, da Constituição Estadual e 50 da Lei Complementar n. 101/2000;

Considerando que os Balanços Orçamentário, Financeiro e Patrimonial e os Demonstrativos das Variações Patrimoniais, até onde o exame pode ser realizado para emissão do parecer, estão escriturados conforme os preceitos de contabilidade pública e, de forma geral, expressam os resultados da gestão orçamentária, financeira e patrimonial e representam adequadamente a posição financeira, orçamentária e patrimonial do Município em 31 de dezembro de 2012;

Considerando que o Parecer é baseado em atos e fatos relacionados às contas apresentadas, não se vinculando a indícios, suspeitas ou suposições;

Considerando que é da competência exclusiva da Câmara Municipal, conforme o art. 113 da Constituição Estadual, o julgamento das contas de governo prestadas anualmente pelo Prefeito;

Considerando que a apreciação das contas e a emissão do parecer prévio não envolvem o exame da legalidade, legitimidade e economicidade de todos os atos e contratos administrativos que contribuíram para os resultados das contas de governo;

Considerando que a análise técnica e o Parecer Prévio deste Tribunal sobre as Contas Anuais de Governo prestadas pelo Chefe do Poder Executivo municipal ou o seu julgamento pela Câmara Municipal não eximem de

responsabilidade os administradores, inclusive o Prefeito quando ordenador de despesa, e demais responsáveis por dinheiros, bens e valores da administração direta ou indireta, de qualquer dos Poderes e órgãos do Município, bem como aqueles que derem causa a perda, extravio ou outra irregularidade de que resulte prejuízo ao Erário, nem obsta o posterior julgamento pelo Tribunal de Contas, em consonância com os arts. 58, parágrafo único, 59, inciso II, e 113 da Constituição Estadual;

Considerando a manifestação do Ministério Público junto ao Tribunal de Contas, mediante o Parecer MPJTC n. 21546/2013,

**3.1.** EMITIR PARECER recomendando à Egrégia Câmara Municipal de Nova Itaberaba a APROVAÇÃO das contas anuais do exercício de 2012 do Prefeito daquele Município à época.

**3.2.** Recomendar à Câmara de Vereadores anotação e verificação de acatamento, pelo Poder Executivo, das observações constantes do Relatório Técnico.

**3.3.** Recomendar ao Município de Nova Itaberaba que, após o trânsito em julgado, divulgue a prestação de contas em análise e o respectivo parecer prévio, inclusive em meios eletrônicos de acesso público, conforme estabelece o art. 48 da Lei Complementar n. 101/2000 – LRF.

**3.4.** Solicitar à Egrégia Câmara de Vereadores que comunique a esta Corte de Contas o resultado do julgamento das presentes contas anuais, conforme prescreve o art. 59 da Lei Complementar (estadual) n. 202/2000, com a remessa de cópia do ato respectivo e da ata da sessão de julgamento da Câmara.

Florianópolis, em 26 de novembro de 2013.

JULIO GARCIA  
CONSELHEIRO RELATOR

1. **Processo n.:** PCP-13/00300580
2. **Assunto:** Prestação de Contas do Prefeito referente ao exercício de 2012
3. **Responsável:** Antônio Domingos Ferrarini
4. **Unidade Gestora:** Prefeitura Municipal de Nova Itaberaba
5. **Unidade Técnica:** DMU
6. **Parecer Prévio n.:** 0146/2013

O TRIBUNAL DE CONTAS DO ESTADO DE SANTA CATARINA, reunido nesta data, em Sessão Ordinária, com fulcro nos arts. 31 da Constituição Federal, 113 da Constituição do Estado e 1º e 50 da Lei Complementar n. 202/2000, tendo examinado e discutido a matéria, acolhe o Relatório e a Proposta de Parecer Prévio do Relator, aprovando-os, e:

Considerando que é da competência do Tribunal de Contas do Estado, no exercício do controle externo que lhe é atribuído pela Constituição, a emissão de Parecer Prévio sobre as Contas anuais prestadas pelo Prefeito Municipal;

Considerando que ao emitir Parecer Prévio, o Tribunal formula opinião em relação às contas, atendo-se exclusivamente à análise técnica quanto aos aspectos contábil, financeiro, orçamentário e patrimonial, seus resultados consolidados para o ente, e conformação às normas constitucionais, legais e regulamentares, bem como à observância de pisos e limites de despesas estabelecidos nas normas constitucionais e infraconstitucionais;

Considerando que as Contas prestadas pelo Chefe do Poder Executivo são constituídas dos respectivos Balanços Gerais e das demais demonstrações técnicas de natureza contábil de todos os órgãos e entidades vinculadas ao Orçamento Anual do Município, de forma consolidada, incluídas as do Poder Legislativo, em cumprimento aos arts. 113, § 1º, e 59, I, da Constituição Estadual e 50 da Lei Complementar n. 101/2000;

Considerando que os Balanços Orçamentário, Financeiro e Patrimonial e os Demonstrativos das Variações Patrimoniais, até onde o exame pode ser realizado para emissão do parecer, estão escriturados conforme os preceitos de contabilidade pública e, de forma geral, expressam os resultados da gestão orçamentária, financeira e patrimonial e representam adequadamente a posição financeira, orçamentária e patrimonial do Município em 31 de dezembro de 2012;

Considerando que o Parecer é baseado em atos e fatos relacionados às contas apresentadas, não se vinculando a indícios, suspeitas ou suposições;

Considerando que é da competência exclusiva da Câmara Municipal, conforme o art. 113 da Constituição Estadual, o julgamento das contas de governo prestadas anualmente pelo Prefeito;

Considerando que a apreciação das contas e a emissão do parecer prévio não envolvem o exame da legalidade, legitimidade e economicidade de todos os atos e contratos administrativos que contribuíram para os resultados das contas de governo;

Considerando que a análise técnica e o Parecer Prévio deste Tribunal sobre as Contas Anuais de Governo prestadas pelo Chefe do Poder Executivo municipal ou o seu julgamento pela Câmara Municipal não eximem de responsabilidade os administradores, inclusive o Prefeito quando ordenador de despesa, e demais responsáveis por dinheiros, bens e valores da administração direta ou indireta, de qualquer dos Poderes e órgãos do Município, bem como aqueles que derem causa a perda, extravio ou outra irregularidade de que resulte prejuízo ao Erário, nem obsta o posterior julgamento pelo Tribunal de Contas, em consonância com os arts. 58, parágrafo único, 59, inciso II, e 113 da Constituição Estadual;

Considerando a manifestação do Ministério Público junto ao Tribunal de Contas, mediante o Parecer MPjTC n. 21546/2013,

**6.1.** EMITIR PARECER recomendando à Egrégia Câmara Municipal de Nova Itaberaba a **APROVAÇÃO** das contas anuais do exercício de 2012 do Prefeito daquele Município à época.

**6.2.** Recomenda à Câmara de Vereadores do Município de Nova Itaberaba anotação e verificação de acatamento, pelo Poder Executivo, das observações constantes do **Relatório DMU n. 1819/2013**.

**6.3.** Recomenda ao Município de Nova Itaberaba que, após o trânsito em julgado, divulgue a prestação de contas em análise e o respectivo parecer prévio, inclusive em meios eletrônicos de acesso público, conforme estabelece o art. 48 da Lei Complementar n. 101/2000 – LRF.

**6.4.** Solicita à egrégia Câmara de Vereadores que comunique a esta Corte de Contas o resultado do julgamento das presentes contas anuais, conforme prescreve o art. 59 da Lei Complementar (estadual) n. 202/2000, com a remessa de cópia do ato respectivo e da ata da sessão de julgamento da Câmara.

**6.5.** Determina a ciência deste Parecer Prévio à Câmara Municipal de Nova Itaberaba.

**6.6.** Determina a ciência deste Parecer Prévio, bem como do Relatório e Voto do Relator e do **Relatório DMU n. 1819/2013** que o fundamentam, à Prefeitura Municipal de Nova Itaberaba.

**7. Ata n.:** 82/2013

**8. Data da Sessão:** 11/12/2013 - Ordinária

**9. Especificação do quorum:**

9.1 Conselheiros presentes: Luiz Roberto Herbst (Presidente - art. 91, I, da LC n. 202/2000), Cesar Filomeno Fontes, Wilson Rogério Wan-Dall, Herneus De Nadal e Julio Garcia (Relator)

**10. Representante do Ministério Público junto ao Tribunal de Contas:** Márcio de Sousa Rosa



**11. Auditores presentes:** Gerson dos Santos Sicca e Cleber Muniz Gavi

LUIZ ROBERTO HERBST  
Presidente (art. 91, I, da LC n.  
202/2000)

JULIO GARCIA  
Relator

Fui presente: MÁRCIO DE SOUSA ROSA  
Procurador-Geral do Ministério Público junto ao TCE/SC