

PROCESSO:	@PCP 16/00099448		
AUTUADO:	19/03/2016	PROTOCOLO:	4679/2016
RELATOR:	AUDITOR Cleber Muniz Gavi		
UN. GESTORA:	Prefeitura Municipal de Nova Itaberaba		
INTERESSADO:	Selvino Luiz Andretta		
RESPONSVEL:	Antonio Domingos Ferrarini		
ESPCIE:	Prestação de Contas do Prefeito		
ASSUNTO:	Prestação de Contas referente ao exercício de 2015		



TRIBUNAL DE CONTAS DO ESTADO DE SANTA CATARINA
DIRETORIA DE CONTROLE DOS MUNICÍPIOS

EXTRATO DAS INFORMAÇÕES RECEBIDAS - PRESTAÇÃO DE CONTAS

Município: NOVA ITABERABA
Data recebimento das informações: 19 de Março de 2016

Descrição Arquivo	Situação Contador	Data Execução	CPF Contador	Situação Gestor	Data Execução	CPF Gestor
Anexo 1 - Demonstrativo da Receita e Despesa segundo as Categorias Econômicas	Assinado	19/03/2016	852.198.279-87	Assinado	19/03/2016	132.337.699-20
Anexo 2 - Receita Segundo as Categorias Econômicas	Assinado	19/03/2016	852.198.279-87	Assinado	19/03/2016	132.337.699-20
Anexo 2 - Resumo Geral das Despesas	Assinado	19/03/2016	852.198.279-87	Assinado	19/03/2016	132.337.699-20
Anexo 2 - Natureza das Despesas Segundo as Categorias Econômicas	Assinado	19/03/2016	852.198.279-87	Assinado	19/03/2016	132.337.699-20
Anexo 6 - Programa de Trabalho por Órgão e Unidade Orçamentária	Assinado	19/03/2016	852.198.279-87	Assinado	19/03/2016	132.337.699-20
Anexo 7 - Demonstrativo de Funções, SubFunções e Programas por Projetos e Atividades	Assinado	19/03/2016	852.198.279-87	Assinado	19/03/2016	132.337.699-20
Anexo 8 - Demonstrativo da Despesa por Funções, SubFunções e Programas conforme o vínculo com os Recursos	Assinado	19/03/2016	852.198.279-87	Assinado	19/03/2016	132.337.699-20
Anexo 9 - Demonstrativo da Despesa por Funções, SubFunções e Programas conforme o vínculo com os Recursos	Assinado	19/03/2016	852.198.279-87	Assinado	19/03/2016	132.337.699-20
Anexo 10 - Comparativo da Receita Orçada com a Arrecadada	Assinado	19/03/2016	852.198.279-87	Assinado	19/03/2016	132.337.699-20
Anexo 11 - Comparativo da Despesa Autorizada com a Realizada	Assinado	19/03/2016	852.198.279-87	Assinado	19/03/2016	132.337.699-20
Anexo 12 - Balanço Orçamentário	Assinado	19/03/2016	852.198.279-87	Assinado	19/03/2016	132.337.699-20
Anexo 13 - Balanço Financeiro	Assinado	19/03/2016	852.198.279-87	Assinado	19/03/2016	132.337.699-20
Anexo 14 - Balanço Patrimonial	Assinado	19/03/2016	852.198.279-87	Assinado	19/03/2016	132.337.699-20
Anexo 15 - Demonstração das Variações Patrimoniais	Assinado	19/03/2016	852.198.279-87	Assinado	19/03/2016	132.337.699-20
Anexo 16- Demonstrativo da Dívida Fundada	-	-	-	-	-	-
Anexo 17 - Demonstrativo da Dívida Flutuante	-	-	-	-	-	-
Relatório Circunstanciado do órgão competente	-	-	-	Assinado	14/03/2016	132.337.699-20
Relatório do Conselho do FUNDEB	-	-	-	Assinado	14/03/2016	132.337.699-20
Relatório do Fundo dos Direitos da Criança e do Adolescente - FIA	-	-	-	Assinado	14/03/2016	132.337.699-20
Notas Explicativas do Balanço	-	-	-	-	-	-
Anexo 13 - Balanço Financeiro - Prefeitura	Assinado	14/03/2016	852.198.279-87	Assinado	14/03/2016	132.337.699-20



Anexo 14 - Balanço Patrimonial - Prefeitura Assinado 10/03/2016 852.198.279-87 Assinado 11/03/2016 132.337.699-20



Florianópolis, 19 de Março de 2016

Sr. Presidente

Com os nossos cordiais cumprimentos, encaminho por intermédio do presente, e em atenção ao previsto no artigo 20 da Resolução TC n.º 16/94, e alterações posteriores, as Demonstrações Contábeis e quadros demonstrativos do exercício encerrado, de forma Consolidada, nos termos dos anexos estabelecidos nos artigos 101 da Lei n.º 4.320/64, de 17 de março de 1964 e alterações posteriores, com abrangência ao exercício de 2015.

Sendo o que nos apresenta para o momento e colocando-nos à disposição para informações adicionais que se fizerem necessárias.

Cordialmente,

ANTONIO DOMINGOS FERRARINI 020845/0-0
Prefeito Contador - CRC

Demonstrativo da Receita e Despesa

Segundo as Categorias Econômicas - Anexo 1

Município de NOVA ITABERABA
Competência: 2015

Títulos	R\$	Títulos	R\$
RECEITA		DESPESA	
Receitas Correntes	14.801.673,19	Despesas Correntes	13.839.133,71
Receita Tributária	824.713,20	Pessoal e Encargos Sociais	6.985.673,24
Receita de Contribuições	121.405,81	Juros e Encargos da Dívida	15.406,14
Receita Patrimonial	319.060,71	Outras despesas correntes	6.838.054,33
Receita Agropecuária			
Receita industrial		Despesas Intra-Orçamentárias Correntes	0,00
Receita de Serviços	195.013,56		
Transferências Correntes	13.246.338,28		
Outras Receitas Correntes	95.141,63		
Receitas Intra-Orçamentárias Correntes	0,00		
Déficit		Superávit	962.539,48
Total	14.801.673,19	Total	14.801.673,19
Receitas de Capital	1.710.254,72	Despesas de Capital	1.425.966,85
Operações de Crédito			
Alienação de Bens	500,00	Investimentos	1.202.850,44
Amortização de Empréstimos	18.188,01	Inversões Financeiras	0,00
Transferências de Capital	1.688.632,00	Amortização da Dívida	223.116,41
Outras Receitas de Capital	2.934,71		
Receitas Intra-Orçamentárias de Capital	0,00	Despesas Intra-Orçamentárias de Capital	0,00
Déficit		Superávit	284.287,87
Total	1.710.254,72	Total	1.710.254,72
RESUMO			
Receitas Correntes	14.801.673,19	Despesas Correntes	13.839.133,71
Receitas Intra-Orçamentárias Correntes	0,00	Despesas Intra-Orçamentárias Correntes	0,00
Receita de Capital	1.710.254,72	Despesas de Capital	1.425.966,85
Receitas Intra-Orçamentárias de Capital	0,00	Despesas Intra-Orçamentárias de Capital	0,00
Subtotal	16.511.927,91	Subtotal	15.265.100,56
Déficit		Superávit	1.246.827,35
TOTAL	16.511.927,91	TOTAL	16.511.927,91

Município de NOVA ITABERABA
Exercício de 2015

Código	Especificação	Desdobramento	Fonte	Categoria econômica
	RECEITAS			19.026.269,87
1000000	Receitas Correntes			17.289.252,99
11000000	Receita Tributária		831.977,21	
11100000	Impostos		729.164,78	
11120000	Impostos sobre o Patrimônio e a Renda	450.817,94		
11120200	Imposto sobre a Propriedade Predial e Territorial Urbana	91.493,86		
	Recursos Ordinários	54.719,23		
	Receitas de Impostos e Transf de Impostos: Educação	22.801,78		
	Receitas de Impostos e Transf de impostos: Saúde	13.972,85		
11120400	Imposto sobre a Renda e Proventos de Qualquer Natureza	263.723,88		
11120431	Imposto de Renda Retido nas Fontes sobre os Rendimentos do Trabalho	263.723,88		
	Recursos Ordinários	158.234,30		
	Receitas de Impostos e Transf de Impostos: Educação	65.931,30		
	Receitas de Impostos e Transf de impostos: Saúde	39.558,28		
11120800	Imposto sobre Transmissão "Inter Vivos" de Bens Imóveis e de Direitos Reais sobre Imóveis	95.600,20		
	Recursos Ordinários	57.360,11		
	Receitas de Impostos e Transf de Impostos: Educação	23.900,36		
	Receitas de Impostos e Transf de impostos: Saúde	14.339,73		
11130000	Impostos sobre a Produção e a Circulação	278.346,84		
11130500	Imposto sobre Serviços de Qualquer Natureza	278.346,84		
11130501	Imposto sobre Serviços de Qualquer Natureza	278.346,84		
	Recursos Ordinários	167.008,14		
	Receitas de Impostos e Transf de Impostos: Educação	69.588,19		
	Receitas de Impostos e Transf de impostos: Saúde	41.750,51		
11200000	Taxas		102.812,43	
11210000	Taxas pelo Exercício do Poder de Polícia	68.888,54		
11211700	Taxa de Fiscalização de Vigilância Sanitária	13.859,59		
	Recursos Ordinários	13.859,59		
11212500	Taxa de Licença para Funcionamento de Estabelecimentos Comerciais, Indústrias e Prestadora de Serviço	51.030,28		
	Recursos Ordinários	51.030,28		
11212900	Taxa de Licença para Execução de Obras	3.322,67		
	Recursos Ordinários	3.322,67		
11219900	Outras Taxas pelo Exercício do Poder de Polícia	676,00		
	Recursos Ordinários	676,00		
11220000	Taxas pela Prestação de Serviços	33.923,89		
11229000	Taxa de Limpeza Pública	26.426,97		
	Recursos Ordinários	26.426,97		
11229900	Outras Taxas pela Prestação de Serviços	7.496,92		
	Recursos Ordinários	7.496,92		
12000000	Receitas de Contribuições		121.405,81	
12300000	Contribuição Para o Custeio do Serviço de Iluminação Pública		121.405,81	
	Contribuição para o Custeio dos Serviços de Iluminação Pública - COSIP		121.405,81	
13000000	Receita Patrimonial		320.061,95	
13200000	Receitas de Valores Mobiliários		320.061,95	

Município de NOVA ITABERABA
Exercício de 2015

Código	Especificação	Desdobramento	Fonte	Categoria econômica
13250000	Remuneração de Depósitos Bancários	320.061,95		
13250100	Remuneração de Depósitos de Recursos Vinculados	110.525,67		
13250102	Receita de Remuneração de Depósitos Bancários de Recursos Vinculados – FUNDEB	5.964,43		
	Transf. do FUNDEF/FUNDEB - (aplic. remuneração dos prof. do Magist. em efet exercício na Ed. Bá	5.964,43		
13250103	Receita de Remuneração de Depósitos Bancários de Recursos Vinculados – Fundode Saúde	29.639,84		
	Transferências do Sistema Único de Saúde – SUS/União	29.639,84		
13250105	Receita de Remuneração de Depósitos Bancários de Recursos Vinculados – Manutenção e Desenvolvimento	14.872,74		
	Salário-Educação	10.967,90		
	Outras Transferências do Fundo Nacional de Desenvolvimento da Educação – FNDE (não repassadas p	2.725,40		
	Transferências Legais e Constitucionais do Estado para o Desenvolvimento da Educação	1.179,44		
13250106	Receita de Remuneração de Depósitos Bancários de Recursos Vinculados – Ações e Serviços Públicos de S	7.075,50		
	Recursos Ordinários	2.156,20		
	Transferências do Sistema Único de Saúde – SUS/Estado	4.919,30		
13250109	Receita de Remuneração de Depósitos Bancários de Recursos Vinculados – Contribuição de Intervenção no	505,68		
	Contribuição de Intervenção no Domínio Econômico - CIDE	505,68		
13250110	Receita de Remuneração de Depósitos Bancários de Recursos Vinculados – Fundo Nacional de Assistência	8.505,16		
	Transferências do Sistema Único de Assistência Social – SUAS/União	8.505,16		
13250199	Receita de Remuneração de Outros Depósitos Bancários de Recursos Vinculados	43.962,32		
	Contribuição para o Custeio dos Serviços de Iluminação Pública - COSIP	41,15		
	Transferências de Convênios – União/Outros (não relacionados à educação/saúde/assistência socia	12.339,32		
	Transferências de Convênios – Estado/Outros (não relacionados à educação/saúde/assistência socia	26.589,76		
	Transferências do Sistema Único de Assistência Social – SUAS/Estado	1.579,98		
	Alienações de Bens destinados a Outros Programas	3.412,11		
13250200	Remuneração de Depósitos de Recursos não vinculados	209.536,28		
13250299	Remuneração de Outros Depósitos de Recursos não vinculados	209.536,28		
	Recursos Ordinários	198.401,53		
	Receitas de Impostos e Transf de impostos: Saúde	11.134,75		
16000000	Receita de Serviços		195.013,56	
16001300	Serviços Administrativos	23.580,56		
16001301	Serviços de Inscrição em Concursos Públicos	23.580,56		
	Recursos Ordinários	23.580,56		
16001700	Serviços Agropecuários	27.814,51		
	Recursos Ordinários	27.814,51		
16004100	Serviços de Captação, Adução, Tratamento, Reservação e Distribuição de Água	143.618,49		
	Recursos Ordinários	143.618,49		
17000000	Transferências Correntes		15.723.350,07	
17200000	Transferências Intergovernamentais		15.679.514,40	
17210000	Transferências da União	7.545.250,71		
17210100	Participação na Receita da União	6.223.019,07		
17210102	Cota-Parte do Fundo de Participação dos Municípios – Cota Mensal	5.891.264,88		
	Recursos Ordinários	3.577.656,47		

Município de NOVA ITABERABA
Exercício de 2015

Código	Especificação	Desdobramento	Fonte	Categoria econômica
	Receitas de Impostos e Transf de Impostos: Educação	1.455.657,22		
	Receitas de Impostos e Transf de impostos: Saúde	857.951,19		
17210103	Cota-Parte do Fundo de Participação dos Municípios - 1% Cota entregue no mês de dezembro	328.054,16		
	Recursos Ordinários	246.040,63		
	Receitas de Impostos e Transf de Impostos: Educação	82.013,53		
17210105	Cota-Parte do Imposto Sobre a Propriedade Territorial Rural	3.700,03		
	Recursos Ordinários	2.219,98		
	Receitas de Impostos e Transf de Impostos: Educação	925,05		
	Receitas de Impostos e Transf de impostos: Saúde	555,00		
17212200	Transferência da Compensação Financeira pela Exploração de Recursos Naturais	73.772,29		
17212220	Cota-parte da Compensação Financeira de Recursos Minerais	7.715,71		
	Recursos Ordinários	7.715,71		
17212270	Cota-Parte do Fundo Especial do Petróleo - FEP	66.056,58		
	Recursos Ordinários	66.056,58		
17213300	Transferência de Recursos do Sistema Único de Saúde – SUS – Repasses Fundo aFundo	850.047,03		
	Transferências do Sistema Único de Saúde – SUS/União	850.047,03		
17213400	Transferências de Recursos do Fundo Nacional de Assistência Social - FNAS	65.217,61		
	Transferências do Sistema Único de Assistência Social – SUAS/União	65.217,61		
17213500	Transferências de Recursos do Fundo Nacional do Desenvolvimento da Educação – FNDE	288.181,60		
17213501	Transferências do Salário-Educação	172.097,03		
	Salário-Educação	172.097,03		
17213502	Transferências Diretas do FNDE referentes ao Programa Dinheiro Direto na Escola –PDDE	980,00		
	Outras Transferências do Fundo Nacional de Desenvolvimento da Educação – FNDE (não repassadas p	980,00		
17213503	Transferências Diretas do FNDE referentes ao Programa Nacional de AlimentaçãoEscolar – PNAE	35.778,00		
	Outras Transferências do Fundo Nacional de Desenvolvimento da Educação – FNDE (não repassadas p	35.778,00		
17213504	Transferências Diretas do FNDE referentes ao Programa Nacionalde Apoio ao Transporte do Escolar – PN	72.469,86		
	Outras Transferências do Fundo Nacional de Desenvolvimento da Educação – FNDE (não repassadas p	72.469,86		
17213599	Outras Transferências Diretas do Fundo Nacional do Desenvolvimento da Educação –FNDE	6.856,71		
	Outras Transferências do Fundo Nacional de Desenvolvimento da Educação – FNDE (não repassadas p	6.856,71		
17213600	Transferência Financeira do ICMS – Desoneração – L.C. Nº 87/96	25.321,43		
	Recursos Ordinários	15.192,83		
	Receitas de Impostos e Transf de Impostos: Educação	6.330,36		
	Receitas de Impostos e Transf de impostos: Saúde	3.798,24		
17219900	Outras Transferências da União	19.691,68		
	Recursos Ordinários	19.691,68		
17220000	Transferências dos Estados	6.796.870,25		
17220100	Participação na Receita dos Estados	6.469.617,40		
17220101	Cota-Parte do ICMS	6.058.259,66		
	Recursos Ordinários	3.634.955,62		
	Receitas de Impostos e Transf de Impostos: Educação	1.514.565,24		
	Receitas de Impostos e Transf de impostos: Saúde	908.738,80		

Município de NOVA ITABERABA
Exercício de 2015

Código	Especificação	Desdobramento	Fonte	Categoria econômica
17220102	Cota-Parte do IPVA	312.653,15		
	Recursos Ordinários	187.592,75		
	Receitas de Impostos e Transf de Impostos: Educação	78.163,49		
	Receitas de Impostos e Transf de impostos: Saúde	46.896,91		
17220104	Cota-Parte do IPI - Municípios	93.871,78		
	Recursos Ordinários	56.323,10		
	Receitas de Impostos e Transf de Impostos: Educação	23.467,99		
	Receitas de Impostos e Transf de impostos: Saúde	14.080,69		
17220113	Cota-Parte da Contribuição de Intervenção no Domínio Econômico	4.832,81		
	Contribuição de Intervenção no Domínio Econômico - CIDE	4.832,81		
17223300	Transferência de Recursos do Estado para Programas de Saúde – Repasse Fundo aFundo	113.559,80		
	Transferências do Sistema Único de Saúde – SUS/Estado	113.559,80		
17229900	Outras Transferências dos Estados	213.693,05		
	Transferências do Sistema Único de Assistência Social – SUAS/Estado	49.467,84		
	Transferências Legais e Constitucionais do Estado para o Desenvolvimento da Educação	164.225,21		
17240000	Transferências Multigovernamentais	1.337.393,44		
17240100	Transferência de Recursos do Fundo de Manutenção e Desenvolvimento da Educação Básica e de Valorizaç	1.337.393,44		
	Transf. do FUNDEF/FUNDEB - (aplic. remuneração dos prof. do Magist. em efet exercício na Ed. Bá	1.324.019,61		
	Transferências do FUNDEF/FUNDEB - (aplicação em outras despesas da Educação Básica)	13.373,83		
17600000	Transferências de Convênios		43.835,67	
17620000	Transferência de Convênios dos Estados e do Distrito Federal e de Suas Entidades	43.835,67		
17629900	Outras Transferências de Convênio dos Estados	43.835,67		
	Recursos Ordinários	16.435,67		
	Transferências de Convênios – Estado/Outros (não relacionados à educação/saúde/assistência socia	27.400,00		
19000000	Outras Receitas Correntes		97.444,39	
19100000	Multas e Juros de Mora		30.389,49	
19110000	Multas e Juros de Mora dos Tributos	3.187,69		
19113800	Multas e Juros de Mora do Imposto sobre a Propriedade Predial e Territorial Urbana - IPTU	880,18		
	Recursos Ordinários	527,93		
	Receitas de Impostos e Transf de Impostos: Educação	221,09		
	Receitas de Impostos e Transf de impostos: Saúde	131,16		
19114000	Multas e Juros de Mora do Imposto sobre Serviços de Qualquer Natureza - ISS	604,73		
	Recursos Ordinários	362,85		
	Receitas de Impostos e Transf de Impostos: Educação	151,33		
	Receitas de Impostos e Transf de impostos: Saúde	90,55		
19119900	Multas e Juros de Mora de Outros Tributos	1.702,78		
19119901	MULTAS E JUROS DE MORA DAS TAXAS	1.702,78		
	Recursos Ordinários	1.702,78		
19130000	Multa e Juros de Mora da Dívida Ativa dos Tributos	27.201,80		
19131100	Multas e Juros de Mora da Dívida Ativa do Imposto sobre a Propriedade Predial e Territorial Urbana –	2.426,53		
	Recursos Ordinários	1.455,76		
	Receitas de Impostos e Transf de Impostos: Educação	607,80		

Município de NOVA ITABERABA
Exercício de 2015

Código	Especificação	Desdobramento	Fonte	Categoria econômica
	Receitas de Impostos e Transf de impostos: Saúde	362,97		
19131300	Multas e Juros de Mora da Dívida Ativa do Imposto sobre Serviços de Qualquer Natureza - ISS	8.614,42		
	Recursos Ordinários	5.168,70		
	Receitas de Impostos e Transf de Impostos: Educação	2.154,09		
	Receitas de Impostos e Transf de impostos: Saúde	1.291,63		
19139900	Multas e Juros de Mora da Dívida Ativa de Outros Tributos	16.160,85		
	Recursos Ordinários	16.160,85		
19200000	Indenizações e Restituições		5.972,14	
19220000	Restituições	5.972,14		
19229900	Outras Restituições	5.972,14		
	Recursos Ordinários	5.972,14		
19300000	Receita da Dívida Ativa		61.023,88	
19310000	Receita da Dívida Ativa Tributária	41.309,61		
19311100	Receita da Dívida Ativa do Imposto sobre a Propriedade Predial e Territorial Urbana – IPTU	15.220,64		
	Recursos Ordinários	9.132,21		
	Receitas de Impostos e Transf de Impostos: Educação	3.805,92		
	Receitas de Impostos e Transf de impostos: Saúde	2.282,51		
19311300	Receita da Dívida Ativa do Imposto sobre Serviços de Qualquer Natureza – ISS	14.673,72		
	Recursos Ordinários	8.804,16		
	Receitas de Impostos e Transf de Impostos: Educação	3.668,46		
	Receitas de Impostos e Transf de impostos: Saúde	2.201,10		
19319800	Receita da Dívida Ativa das Contribuições de Melhoria.	2.429,70		
	Recursos Ordinários	2.429,70		
19319900	Receita da Dívida Ativa de Outros Tributos	8.985,55		
19319901	Receita da Dívida Ativa de Outros Tributos – Principal	8.985,55		
	Recursos Ordinários	8.985,55		
19320000	Receita da Dívida Ativa não tributária	19.714,27		
19329900	Receita da Dívida Ativa Não Tributária de Outras Receitas	19.714,27		
19329901	Receita da Dívida Ativa Não-Tributária de Outras Receitas –Principal	19.714,27		
	Recursos Ordinários	19.714,27		
19900000	Receitas Diversas		58,88	
19909800	Outras Receitas Eventuais	45,94		
	Recursos Ordinários	45,94		
19909900	Outras Receitas	12,94		
	Recursos Ordinários	12,94		
20000000	Receitas de Capital			1.737.016,88
22000000	Alienação de Bens		500,00	
22100000	Alienação de Bens Móveis		500,00	
22190000	Alienação de Outros Bens Móveis	500,00		
	Alienações de Bens destinados a Outros Programas	500,00		
23000000	Amortização de Empréstimos		18.188,01	
23008000	Amortização de Financiamentos	18.188,01		
23008001	Amortização de Financiamentos de Bens	18.188,01		
	Recursos Ordinários	18.188,01		

Município de NOVA ITABERABA
Exercício de 2015

Código	Especificação	Desdobramento	Fonte	Categoria econômica
24000000	Transferências de Capital		1.715.394,16	
24700000	Transferências de Convênios		1.715.394,16	
24710000	Transferência de Convênios da União e de suas Entidades	378.000,00		
24719900	Outras Transferências de Convênio da União	378.000,00		
	Transferências de Convênios – União/Outros (não relacionados à educação/saúde/assistência socia	378.000,00		
24720000	Transferência de Convênios dos Estados e do Distrito Federal e de suas Entidades	1.337.394,16		
24729900	Outras Transferências de Convênio dos Estados	1.337.394,16		
	Transferências de Convênios – Estado/Outros (não relacionados à educação/saúde/assistência socia	1.337.394,16		
25000000	Outras Receitas de Capital		2.934,71	
25500000	Receita da Dívida Ativa Proveniente de Amortização de Empréstimos e Financiamentos		2.934,71	
	Recursos Ordinários		2.934,71	
	DEDUÇÕES DA RECEITA			2.514.341,96
10000000	Receitas Correntes			2.487.579,80
11000000	Receita Tributária		7.264,01	
11100000	Impostos		7.264,01	
11120000	Impostos sobre o Patrimônio e a Renda	6.855,04		
11120200	Imposto sobre a Propriedade Predial e Territorial Urbana	5.767,80		
	Recursos Ordinários	3.460,62		
	Receitas de Impostos e Transf de Impostos: Educação	1.442,30		
	Receitas de Impostos e Transf de impostos: Saúde	864,88		
11120800	Imposto sobre Transmissão "Inter Vivos" de Bens Imóveis e de Direitos Reais sobre Imóveis	1.087,24		
	Recursos Ordinários	652,34		
	Receitas de Impostos e Transf de Impostos: Educação	271,81		
	Receitas de Impostos e Transf de impostos: Saúde	163,09		
11130000	Impostos sobre a Produção e a Circulação	408,97		
11130500	Imposto sobre Serviços de Qualquer Natureza	408,97		
11130501	Imposto sobre Serviços de Qualquer Natureza	408,97		
	Recursos Ordinários	245,38		
	Receitas de Impostos e Transf de Impostos: Educação	102,25		
	Receitas de Impostos e Transf de impostos: Saúde	61,34		
13000000	Receita Patrimonial		1.001,24	
13200000	Receitas de Valores Mobiliários		1.001,24	
13250000	Remuneração de Depósitos Bancários	1.001,24		
13250100	Remuneração de Depósitos de Recursos Vinculados	1.001,24		
13250199	Receita de Remuneração de Outros Depósitos Bancários de Recursos Vinculados	1.001,24		
	Transferências de Convênios – União/Outros (não relacionados à educação/saúde/assistência socia	227,61		
	Transferências de Convênios – Estado/Outros (não relacionados à educação/saúde/assistência socia	773,63		
17000000	Transferências Correntes		2.477.011,79	
17200000	Transferências Intergovernamentais		2.477.011,79	
17210000	Transferências da União	1.184.056,78		
17210100	Participação na Receita da União	1.178.992,53		
17210102	Cota-Parte do Fundo de Participação dos Municípios – Cota Mensal	1.178.252,63		

Município de NOVA ITABERABA
Exercício de 2015

Código	Especificação	Desdobramento	Fonte	Categoria econômica
	Receitas de Impostos e Transf de Impostos: Educação	1.178.252,63		
17210105	Cota-Parte do Imposto Sobre a Propriedade Territorial Rural	739,90		
	Receitas de Impostos e Transf de Impostos: Educação	739,90		
17213600	Transferência Financeira do ICMS – Desoneração – L.C. Nº 87/96	5.064,25		
	Receitas de Impostos e Transf de Impostos: Educação	5.064,25		
17220000	Transferências dos Estados	1.292.955,01		
17220100	Participação na Receita dos Estados	1.292.955,01		
17220101	Cota-Parte do ICMS	1.211.650,88		
	Receitas de Impostos e Transf de Impostos: Educação	1.211.650,88		
17220102	Cota-Parte do IPVA	62.529,75		
	Receitas de Impostos e Transf de Impostos: Educação	62.529,75		
17220104	Cota-Parte do IPI - Municípios	18.774,38		
	Receitas de Impostos e Transf de Impostos: Educação	18.774,38		
19000000	Outras Receitas Correntes		2.302,76	
19100000	Multas e Juros de Mora		2.302,76	
19110000	Multas e Juros de Mora dos Tributos	105,50		
19113800	Multas e Juros de Mora do Imposto sobre a Propriedade Predial e Territorial Urbana - IPTU	13,81		
	Recursos Ordinários	8,29		
	Receitas de Impostos e Transf de Impostos: Educação	3,48		
	Receitas de Impostos e Transf de impostos: Saúde	2,04		
19114000	Multas e Juros de Mora do Imposto sobre Serviços de Qualquer Natureza - ISS	3,44		
	Recursos Ordinários	2,06		
	Receitas de Impostos e Transf de Impostos: Educação	0,86		
	Receitas de Impostos e Transf de impostos: Saúde	0,52		
19119900	Multas e Juros de Mora de Outros Tributos	88,25		
19119901	MULTAS E JUROS DE MORA DAS TAXAS	88,25		
	Recursos Ordinários	88,25		
19130000	Multa e Juros de Mora da Dívida Ativa dos Tributos	2.197,26		
19131100	Multas e Juros de Mora da Dívida Ativa do Imposto sobre a Propriedade Predial e Territorial Urbana –	167,46		
	Recursos Ordinários	100,53		
	Receitas de Impostos e Transf de Impostos: Educação	41,92		
	Receitas de Impostos e Transf de impostos: Saúde	25,01		
19139900	Multas e Juros de Mora da Dívida Ativa de Outros Tributos	2.029,80		
	Recursos Ordinários	2.029,80		
20000000	Receitas de Capital			26.762,16
24000000	Transferências de Capital		26.762,16	
24700000	Transferências de Convênios		26.762,16	
24710000	Transferência de Convênios da União e de suas Entidades	26.552,66		
24719900	Outras Transferências de Convênio da União	26.552,66		
	Transferências de Convênios – União/Outros (não relacionados à educação/saúde/assistência socia	26.552,66		
24720000	Transferência de Convênios dos Estados e do Distrito Federal e de suas Entidades	209,50		
24729900	Outras Transferências de Convênio dos Estados	209,50		
	Transferências de Convênios – Estado/Outros (não relacionados à educação/saúde/assistência socia	209,50		

Município de NOVA ITABERABA

Exercício de 2015

Código	Especificação	Desdobramento	Fonte	Categoria econômica
	TOTAL GERAL			16.511.927,91

Município de NOVA ITABERABA

Competência: 2015

Unidade Gestora: (Legislativo) Câmara Municipal de Nova Itaberaba

Unidade Orçamentária: 1001 - CÂMARA MUNICIPAL DE VEREADORES

Código	Especificação	Desdobramento	Elemento	Categoria Econômica
3.0.00.00	Despesas Correntes			689.028,42
3.1.00.00	Pessoal e Encargos Sociais			626.722,89
3.1.90.00	Aplicações Diretas		626.722,89	
3.1.90.11	Vencimentos e Vantagens Fixas (Pessoal Civil)	517.296,84		
3.1.90.13	Obrigações Patronais	109.426,05		
3.3.00.00	Outras Despesas Correntes			62.305,53
3.3.50.00	Transferências a Instituições Privadas sem Fins Lucrativos		11.700,00	
3.3.50.41	Contribuições	11.700,00		
3.3.90.00	Aplicações Diretas		48.325,53	
3.3.90.14	Diárias Civil	7.996,69		
3.3.90.30	Material de Consumo	4.202,88		
3.3.90.31	Premiações Culturais, Artísticas, Científicas, Desportivas e Outras	1.485,00		
3.3.90.33	Passagens e Despesas com Locomoção	1.715,55		
3.3.90.39	Outros Serviços de Terceiros (Pessoa Jurídica)	32.925,41		
3.3.93.00	Aplicação Direta Decorrente de Operação de Órgãos, Fundos e Entidades dos Orçam. Fiscal e da Segurid		2.280,00	
3.3.93.39	Outros Serviços de Terceiros (Pessoa Jurídica)	2.280,00		
4.0.00.00	Despesas de Capital			5.092,26
4.4.00.00	Investimentos			5.092,26
4.4.90.00	Aplicações Diretas		5.092,26	
4.4.90.52	Equipamentos e Material Permanente	5.092,26		
	Total Unidade Orçamentária			694.120,68

Unidade Gestora: (Executivo) Prefeitura Municipal de Nova Itaberaba

Unidade Orçamentária: 2001 - GABINETE DO PREFEITO

Código	Especificação	Desdobramento	Elemento	Categoria Econômica
3.0.00.00	Despesas Correntes			387.061,19
3.1.00.00	Pessoal e Encargos Sociais			354.603,71
3.1.90.00	Aplicações Diretas		354.603,71	
3.1.90.11	Vencimentos e Vantagens Fixas (Pessoal Civil)	291.183,36		
3.1.90.13	Obrigações Patronais	63.420,35		
3.3.00.00	Outras Despesas Correntes			32.457,48
3.3.90.00	Aplicações Diretas		32.457,48	
3.3.90.14	Diárias Civil	11.600,00		
3.3.90.30	Material de Consumo	7.497,69		
3.3.90.33	Passagens e Despesas com Locomoção	4.089,51		
3.3.90.39	Outros Serviços de Terceiros (Pessoa Jurídica)	9.270,28		
	Total Unidade Orçamentária			387.061,19

Unidade Orçamentária: 3001 - SEC. MUN. DE ADMINISTRAÇÃO E FAZENDA

Código	Especificação	Desdobramento	Elemento	Categoria Econômica
--------	---------------	---------------	----------	---------------------

Município de NOVA ITABERABA

Competência: 2015

3.0.00.00	Despesas Correntes		1.674.546,93
3.1.00.00	Pessoal e Encargos Sociais		833.942,41
3.1.71.00	Transferência a Consórcios Público	19.800,00	
3.1.71.70	Rateio pela Participação em Consórcio Público	19.800,00	
3.1.90.00	Aplicações Diretas	814.142,41	
3.1.90.11	Vencimentos e Vantagens Fixas (Pessoal Civil)	677.690,94	
3.1.90.13	Obrigações Patronais	129.179,61	
3.1.90.94	Indenizações e Restituições Trabalhistas	7.271,86	
3.2.00.00	Juros e Encargos da Dívida		15.406,14
3.2.90.00	Aplicações Diretas	15.406,14	
3.2.90.21	Juros sobre a Dívida por Contrato	15.406,14	
3.3.00.00	Outras Despesas Correntes		825.198,38
3.3.50.00	Transferências a Instituições Privadas sem Fins Lucrativos	131.454,00	
3.3.50.41	Contribuições	131.454,00	
3.3.71.00	Transferência a Consórcios Público	9.000,00	
3.3.71.70	Rateio pela Participação em Consórcio Público	9.000,00	
3.3.90.00	Aplicações Diretas	679.824,38	
3.3.90.14	Diárias Civil	8.951,00	
3.3.90.30	Material de Consumo	49.073,95	
3.3.90.31	Premiações Culturais, Artísticas, Científicas, Desportivas e Outras	14.756,34	
3.3.90.32	Material, Bens ou Serviço para Distribuição Gratuita	11.992,00	
3.3.90.33	Passagens e Despesas com Locomoção	2.241,53	
3.3.90.36	Outros Serviços de Terceiros (Pessoa Física)	1.496,91	
3.3.90.37	Locação de Mão-de-Obra	9.055,81	
3.3.90.39	Outros Serviços de Terceiros (Pessoa Jurídica)	423.794,05	
3.3.90.47	Obrigações Tributárias e Contributivas	158.162,79	
3.3.90.93	Indenizações e Restituições	300,00	
3.3.93.00	Aplicação Direta Decorrente de Operação de Órgãos, Fundos e Entidades dos Orçam. Fiscal e da Segurid	4.920,00	
3.3.93.39	Outros Serviços de Terceiros (Pessoa Jurídica)	4.920,00	
4.0.00.00	Despesas de Capital		228.375,21
4.4.00.00	Investimentos		5.258,80
4.4.90.00	Aplicações Diretas	5.258,80	
4.4.90.52	Equipamentos e Material Permanente	5.258,80	
4.6.00.00	Amortização da Dívida		223.116,41
4.6.90.00	Aplicações Diretas	223.116,41	
4.6.90.71	Principal da Dívida Contratual Resgatado	223.116,41	
	Total Unidade Orçamentária		1.902.922,14

Unidade Orçamentária: 4001 - DEPARTAMENTO DE EDUCAÇÃO

Código	Especificação	Desdobramento	Elemento	Categoria Econômica
3.0.00.00	Despesas Correntes			3.647.394,52
3.1.00.00	Pessoal e Encargos Sociais			2.100.548,72
3.1.90.00	Aplicações Diretas		2.100.548,72	
3.1.90.11	Vencimentos e Vantagens Fixas (Pessoal Civil)	1.687.607,45		
3.1.90.13	Obrigações Patronais	382.240,72		

Município de NOVA ITABERABA

Competência: 2015

3.1.90.94	Indenizações e Restituições Trabalhistas	30.700,55	
3.3.00.00	Outras Despesas Correntes		1.546.845,80
3.3.50.00	Transferências a Instituições Privadas sem Fins Lucrativos		28.357,56
3.3.50.41	Contribuições	0,00	
3.3.50.43	Subvenções Sociais	28.357,56	
3.3.90.00	Aplicações Diretas		1.518.488,24
3.3.90.14	Diárias Civil	7.424,00	
3.3.90.30	Material de Consumo	290.125,29	
3.3.90.33	Passagens e Despesas com Locomoção	2.487,27	
3.3.90.34	Outras Despesas de Pessoal Decorrentes de Contratos de Terceirização	33.459,62	
3.3.90.36	Outros Serviços de Terceiros (Pessoa Física)	2.021,85	
3.3.90.37	Locação de Mão-de-Obra	78.192,94	
3.3.90.39	Outros Serviços de Terceiros (Pessoa Jurídica)	1.103.679,35	
3.3.90.47	Obrigações Tributárias e Contributivas	1.097,92	
4.0.00.00	Despesas de Capital		22.398,00
4.4.00.00	Investimentos		22.398,00
4.4.90.00	Aplicações Diretas		22.398,00
4.4.90.52	Equipamentos e Material Permanente	22.398,00	
	Total Unidade Orçamentária		3.669.792,52

Unidade Orçamentária: 4002 - DEPARTAMENTO DE CULTURA

Código	Especificação	Desdobramento	Elemento	Categoria Econômica
3.0.00.00	Despesas Correntes			84.392,96
3.3.00.00	Outras Despesas Correntes			84.392,96
3.3.90.00	Aplicações Diretas		84.392,96	
3.3.90.30	Material de Consumo	2.896,46		
3.3.90.34	Outras Despesas de Pessoal Decorrentes de Contratos de Terceirização	59.536,00		
3.3.90.36	Outros Serviços de Terceiros (Pessoa Física)	5.800,00		
3.3.90.39	Outros Serviços de Terceiros (Pessoa Jurídica)	12.939,50		
3.3.90.47	Obrigações Tributárias e Contributivas	3.221,00		
	Total Unidade Orçamentária			84.392,96

Unidade Orçamentária: 4003 - DEPARTAMENTO DE ESPORTES

Código	Especificação	Desdobramento	Elemento	Categoria Econômica
3.0.00.00	Despesas Correntes			241.262,32
3.1.00.00	Pessoal e Encargos Sociais			94.868,50
3.1.90.00	Aplicações Diretas		94.868,50	
3.1.90.11	Vencimentos e Vantagens Fixas (Pessoal Civil)	76.358,11		
3.1.90.13	Obrigações Patronais	16.809,18		
3.1.90.94	Indenizações e Restituições Trabalhistas	1.701,21		
3.3.00.00	Outras Despesas Correntes			146.393,82
3.3.90.00	Aplicações Diretas		146.393,82	
3.3.90.30	Material de Consumo	30.423,50		

Município de NOVA ITABERABA

Competência: 2015

3.3.90.31	Premiações Culturais, Artísticas, Científicas, Desportivas e Outras	20.668,05		
3.3.90.36	Outros Serviços de Terceiros (Pessoa Física)	10.800,00		
3.3.90.39	Outros Serviços de Terceiros (Pessoa Jurídica)	84.502,27		
	Total Unidade Orçamentária			241.262,32

Unidade Orçamentária: 5001 - FUNDO MUNICIPAL DE ASSISTÊNCIA SOCIAL

Código	Especificação	Desdobramento	Elemento	Categoria Econômica
3.0.00.00	Despesas Correntes			690.593,52
3.1.00.00	Pessoal e Encargos Sociais			396.731,22
3.1.90.00	Aplicações Diretas		396.731,22	
3.1.90.11	Vencimentos e Vantagens Fixas (Pessoal Civil)	312.952,05		
3.1.90.13	Obrigações Patronais	74.594,40		
3.1.90.94	Indenizações e Restituições Trabalhistas	9.184,77		
3.3.00.00	Outras Despesas Correntes			293.862,30
3.3.90.00	Aplicações Diretas		293.862,30	
3.3.90.14	Diárias Civil	4.485,00		
3.3.90.30	Material de Consumo	74.727,13		
3.3.90.32	Material, Bens ou Serviço para Distribuição Gratuita	13.657,30		
3.3.90.33	Passagens e Despesas com Locomoção	1.431,96		
3.3.90.36	Outros Serviços de Terceiros (Pessoa Física)	45.331,15		
3.3.90.39	Outros Serviços de Terceiros (Pessoa Jurídica)	93.681,76		
3.3.90.48	Outros Auxílios Financeiros a Pessoas Físicas	60.548,00		
4.0.00.00	Despesas de Capital			168,00
4.4.00.00	Investimentos			168,00
4.4.90.00	Aplicações Diretas		168,00	
4.4.90.52	Equipamentos e Material Permanente	168,00		
	Total Unidade Orçamentária			690.761,52

Unidade Orçamentária: 6001 - DEPARTAMENTO DE URBANISMO

Código	Especificação	Desdobramento	Elemento	Categoria Econômica
3.0.00.00	Despesas Correntes			878.514,11
3.1.00.00	Pessoal e Encargos Sociais			66.569,11
3.1.90.00	Aplicações Diretas		66.569,11	
3.1.90.11	Vencimentos e Vantagens Fixas (Pessoal Civil)	49.321,86		
3.1.90.13	Obrigações Patronais	12.491,56		
3.1.90.94	Indenizações e Restituições Trabalhistas	4.755,69		
3.3.00.00	Outras Despesas Correntes			811.945,00
3.3.90.00	Aplicações Diretas		811.945,00	
3.3.90.30	Material de Consumo	198.815,91		
3.3.90.36	Outros Serviços de Terceiros (Pessoa Física)	1.420,00		
3.3.90.39	Outros Serviços de Terceiros (Pessoa Jurídica)	609.106,27		
3.3.90.47	Obrigações Tributárias e Contributivas	652,00		
3.3.90.93	Indenizações e Restituições	1.950,82		
4.0.00.00	Despesas de Capital			937.322,67

Município de NOVA ITABERABA

Competência: 2015

4.4.00.00	Investimentos		937.322,67
4.4.90.00	Aplicações Diretas		937.322,67
4.4.90.39	Outros Serviços de Terceiros (Pessoa Jurídica)	39.000,00	
4.4.90.51	Obras e Instalações	878.499,87	
4.4.90.52	Equipamentos e Material Permanente	19.822,80	
	Total Unidade Orçamentária		1.815.836,78

Unidade Orçamentária: 6003 - DEPARTAMENTO DE TRANSPORTES E OBRAS

Código	Especificação	Desdobramento	Elemento	Categoria Econômica
3.0.00.00	Despesas Correntes			1.118.454,97
3.1.00.00	Pessoal e Encargos Sociais			336.227,01
3.1.90.00	Aplicações Diretas		336.227,01	
3.1.90.11	Vencimentos e Vantagens Fixas (Pessoal Civil)	271.747,76		
3.1.90.13	Obrigações Patronais	62.364,40		
3.1.90.94	Indenizações e Restituições Trabalhistas	2.114,85		
3.3.00.00	Outras Despesas Correntes			782.227,96
3.3.90.00	Aplicações Diretas		782.227,96	
3.3.90.30	Material de Consumo	652.972,12		
3.3.90.39	Outros Serviços de Terceiros (Pessoa Jurídica)	129.207,54		
3.3.90.47	Obrigações Tributárias e Contributivas	48,30		
4.0.00.00	Despesas de Capital			211.556,07
4.4.00.00	Investimentos			211.556,07
4.4.90.00	Aplicações Diretas		211.556,07	
4.4.90.52	Equipamentos e Material Permanente	209.513,00		
4.4.90.93	Indenizações e Restituições	2.043,07		
	Total Unidade Orçamentária			1.330.011,04

Unidade Gestora: (Executivo) Fundo Municipal de Saúde de Nova Itaberaba

Unidade Orçamentária: 7001 - FUNDO MUNICIPAL DE SAÚDE

Código	Especificação	Desdobramento	Elemento	Categoria Econômica
3.0.00.00	Despesas Correntes			3.324.235,56
3.1.00.00	Pessoal e Encargos Sociais			1.644.345,36
3.1.71.00	Transferência a Consórcios Público		3.240,00	
3.1.71.70	Rateio pela Participação em Consórcio Público	3.240,00		
3.1.90.00	Aplicações Diretas		1.641.105,36	
3.1.90.11	Vencimentos e Vantagens Fixas (Pessoal Civil)	1.323.414,83		
3.1.90.13	Obrigações Patronais	303.245,39		
3.1.90.94	Indenizações e Restituições Trabalhistas	14.445,14		
3.3.00.00	Outras Despesas Correntes			1.679.890,20
3.3.71.00	Transferência a Consórcios Público		5.760,00	
3.3.71.70	Rateio pela Participação em Consórcio Público	5.760,00		
3.3.90.00	Aplicações Diretas		1.403.060,36	
3.3.90.14	Diárias Civil	25.600,00		
3.3.90.30	Material de Consumo	304.558,81		

Município de NOVA ITABERABA

Competência: 2015

3.3.90.32	Material, Bens ou Serviço para Distribuição Gratuita	288.340,99	
3.3.90.33	Passagens e Despesas com Locomoção	1.865,50	
3.3.90.34	Outras Despesas de Pessoal Decorrentes de Contratos de Terceirização	478.544,67	
3.3.90.36	Outros Serviços de Terceiros (Pessoa Física)	12.660,33	
3.3.90.39	Outros Serviços de Terceiros (Pessoa Jurídica)	226.220,45	
3.3.90.47	Obrigações Tributárias e Contributivas	39.623,00	
3.3.90.48	Outros Auxílios Financeiros a Pessoas Físicas	24.451,70	
3.3.90.92	Despesas de Exercícios Anteriores	1.194,91	
3.3.90.93	Indenizações e Restituições	0,00	
3.3.93.00	Aplicação Direta Decorrente de Operação de Órgãos, Fundos e Entidades dos Orçam. Fiscal e da Segurid		271.069,84
3.3.93.36	Outros Serviços de Terceiros (Pessoa Física)	9.426,00	
3.3.93.39	Outros Serviços de Terceiros (Pessoa Jurídica)	261.643,84	
4.0.00.00	Despesas de Capital		19.744,00
4.4.00.00	Investimentos		19.744,00
4.4.90.00	Aplicações Diretas		19.744,00
4.4.90.52	Equipamentos e Material Permanente	19.744,00	
	Total Unidade Orçamentária		3.343.979,56

Unidade Gestora: (Executivo) Prefeitura Municipal de Nova Itaberaba

Unidade Orçamentária: 8001 - DEPARTAMENTO DE AGRICULTURA

Código	Especificação	Desdobramento	Elemento	Categoria Econômica
3.0.00.00	Despesas Correntes			1.103.649,21
3.1.00.00	Pessoal e Encargos Sociais			531.114,31
3.1.90.00	Aplicações Diretas		531.114,31	
3.1.90.11	Vencimentos e Vantagens Fixas (Pessoal Civil)	431.156,22		
3.1.90.13	Obrigações Patronais	92.870,76		
3.1.90.94	Indenizações e Restituições Trabalhistas	7.087,33		
3.3.00.00	Outras Despesas Correntes			572.534,90
3.3.90.00	Aplicações Diretas		572.534,90	
3.3.90.14	Diárias Civil	1.742,00		
3.3.90.30	Material de Consumo	357.219,91		
3.3.90.32	Material, Bens ou Serviço para Distribuição Gratuita	25.564,20		
3.3.90.33	Passagens e Despesas com Locomoção	1.013,68		
3.3.90.36	Outros Serviços de Terceiros (Pessoa Física)	7.920,00		
3.3.90.39	Outros Serviços de Terceiros (Pessoa Jurídica)	177.195,11		
3.3.90.47	Obrigações Tributárias e Contributivas	1.880,00		
4.0.00.00	Despesas de Capital			1.310,64
4.4.00.00	Investimentos			1.310,64
4.4.90.00	Aplicações Diretas		1.310,64	
4.4.90.52	Equipamentos e Material Permanente	1.310,64		
	Total Unidade Orçamentária			1.104.959,85

Município de NOVA ITABERABA

Competência: 2015

Código	Especificação	Desdobramento	Elemento	Categoria Econômica
	Total Geral			15.265.100,56

Município de NOVA ITABERABA

Competência: 2015

Código	Especificação	Elemento	Natureza da Despesa por Modalidade de Aplicação	Categoria Econômica
3.0.00.00	Despesas Correntes			13.839.133,71
3.1.00.00	Pessoal e Encargos Sociais			6.985.673,24
3.1.71.00	Transferência a Consórcios Público		23.040,00	
3.1.71.70	Rateio pela Participação em Consórcio Público	23.040,00		
3.1.90.00	Aplicações Diretas		6.962.633,24	
3.1.90.11	Vencimentos e Vantagens Fixas (Pessoal Civil)	5.638.729,42		
3.1.90.13	Obrigações Patronais	1.246.642,42		
3.1.90.94	Indenizações e Restituições Trabalhistas	77.261,40		
3.2.00.00	Juros e Encargos da Dívida			15.406,14
3.2.90.00	Aplicações Diretas		15.406,14	
3.2.90.21	Juros sobre a Dívida por Contrato	15.406,14		
3.3.00.00	Outras Despesas Correntes			6.838.054,33
3.3.50.00	Transferências a Instituições Privadas sem Fins Lucrativos		171.511,56	
3.3.50.41	Contribuições	143.154,00		
3.3.50.43	Subvenções Sociais	28.357,56		
3.3.71.00	Transferência a Consórcios Público		14.760,00	
3.3.71.70	Rateio pela Participação em Consórcio Público	14.760,00		
3.3.90.00	Aplicações Diretas		6.373.512,93	
3.3.90.14	Diárias Civil	67.798,69		
3.3.90.30	Material de Consumo	1.972.513,65		
3.3.90.31	Premiações Culturais, Artísticas, Científicas, Desportivas e Outras	36.909,39		
3.3.90.32	Material, Bens ou Serviço para Distribuição Gratuita	339.554,49		
3.3.90.33	Passagens e Despesas com Locomoção	14.845,00		
3.3.90.34	Outras Despesas de Pessoal Decorrentes de Contratos de Terceirização	571.540,29		
3.3.90.36	Outros Serviços de Terceiros (Pessoa Física)	87.450,24		
3.3.90.37	Locação de Mão-de-Obra	87.248,75		
3.3.90.39	Outros Serviços de Terceiros (Pessoa Jurídica)	2.902.521,99		
3.3.90.47	Obrigações Tributárias e Contributivas	204.685,01		
3.3.90.48	Outros Auxílios Financeiros a Pessoas Físicas	84.999,70		
3.3.90.92	Despesas de Exercícios Anteriores	1.194,91		
3.3.90.93	Indenizações e Restituições	2.250,82		
3.3.93.00	Aplicação Direta Decorrente de Operação de Órgãos, Fundos e Entidades dos Orçam. Fiscal e da Segurid		278.269,84	
3.3.93.36	Outros Serviços de Terceiros (Pessoa Física)	9.426,00		
3.3.93.39	Outros Serviços de Terceiros (Pessoa Jurídica)	268.843,84		
4.0.00.00	Despesas de Capital			1.425.966,85
4.4.00.00	Investimentos			1.202.850,44
4.4.90.00	Aplicações Diretas		1.202.850,44	
4.4.90.39	Outros Serviços de Terceiros (Pessoa Jurídica)	39.000,00		
4.4.90.51	Obras e Instalações	878.499,87		
4.4.90.52	Equipamentos e Material Permanente	283.307,50		
4.4.90.93	Indenizações e Restituições	2.043,07		
4.6.00.00	Amortização da Dívida			223.116,41
4.6.90.00	Aplicações Diretas		223.116,41	
4.6.90.71	Principal da Dívida Contratual Resgatado	223.116,41		

Resumo Geral da Despesa - Anexo 2 - Consolidado

Município de NOVA ITABERABA

Competência: 2015

Código	Especificação	Elemento	Natureza da Despesa por Modalidade de Aplicação	Categoria Econômica
	Total Geral			15.265.100,56



Administração Direta, Indireta ou Fundacional

Município de NOVA ITABERABA

Competência: 2015

Unidade Gestora: Prefeitura Municipal de Nova Itaberaba

Unidade Orçamentária: 02001 GABINETE DO PREFEITO

Código	Especificação	Operações especiais	Projetos	Atividades	Total
4	Administração	0,00	0,00	387.061,19	387.061,19
4.122	Administração Geral	0,00	0,00	387.061,19	387.061,19
04.122.0002	GABINETE DO PREFEITO	0,00	0,00	387.061,19	387.061,19
04.122.0002.02.000003	Manutenção das Atividades da Administração Superior	0,00	0,00	387.061,19	387.061,19
	Total da Unidade Orçamentária	0,00	0,00	387.061,19	387.061,19

Unidade Orçamentária: 03001 SEC. MUN. DE ADMINISTRAÇÃO E FAZENDA

Código	Especificação	Operações especiais	Projetos	Atividades	Total
4	Administração	0,00	0,00	1.504.446,90	1.504.446,90
4.122	Administração Geral	0,00	0,00	1.504.446,90	1.504.446,90
04.122.0003	ADMINISTRAÇÃO E FAZENDA	0,00	0,00	1.504.446,90	1.504.446,90
04.122.0003.02.000004	Aquisição de Veículos, Equipamentos e Mobiliários em Geral	0,00	0,00	5.059,80	5.059,80
04.122.0003.02.000005	Manutenção das Atividades da Sec. de Administração e Fazenda	0,00	0,00	1.285.061,70	1.285.061,70
04.122.0003.02.000006	Parcerias com as Entidades Municipalistas	0,00	0,00	165.174,00	165.174,00
04.122.0003.02.000017	Manutenção das Atividades Comemorativas do Município	0,00	0,00	49.151,40	49.151,40
28	Encargos Especiais	398.475,24	0,00	0,00	398.475,24
28.846	Outros Encargos Especiais	398.475,24	0,00	0,00	398.475,24
28.846.0014	ENCARGOS GERAIS DO MUNICÍPIO	398.475,24	0,00	0,00	398.475,24
28.846.0014.09.000001	Dívida Fundada Interna	238.522,55	0,00	0,00	238.522,55
28.846.0014.09.000003	Precatórios, Acordos e Sentenças Judiciais	1.789,90	0,00	0,00	1.789,90
28.846.0014.09.000004	Obrigações Tributárias e Contributivas	158.162,79	0,00	0,00	158.162,79
	Total da Unidade Orçamentária	398.475,24	0,00	1.504.446,90	1.902.922,14

Unidade Orçamentária: 04001 DEPARTAMENTO DE EDUCAÇÃO

Administração Direta, Indireta ou Fundacional

Município de NOVA ITABERABA

Competência: 2015

Unidade Orçamentária: 04001 DEPARTAMENTO DE EDUCAÇÃO

Código	Especificação	Operações especiais	Projetos	Atividades	Total
12	Educação	0,00	0,00	3.669.792,52	3.669.792,52
12.306	Alimentação e Nutrição	0,00	0,00	103.643,11	103.643,11
12.306.0004	EDUCAÇÃO PARA O DESENVOLVIMENTO	0,00	0,00	103.643,11	103.643,11
12.306.0004.02.000014	Manutenção das Atividades da Alimentação Escolar	0,00	0,00	103.643,11	103.643,11
12.361	Ensino Fundamental	0,00	0,00	2.604.666,03	2.604.666,03
12.361.0004	EDUCAÇÃO PARA O DESENVOLVIMENTO	0,00	0,00	2.604.666,03	2.604.666,03
12.361.0004.02.000008	Manutenção das Atividades do Ensino Fundamental	0,00	0,00	1.889.002,12	1.889.002,12
12.361.0004.02.000013	Manutenção das Atividades do Transporte Escolar	0,00	0,00	715.663,91	715.663,91
12.362	Ensino Médio	0,00	0,00	248.557,84	248.557,84
12.362.0004	EDUCAÇÃO PARA O DESENVOLVIMENTO	0,00	0,00	248.557,84	248.557,84
12.362.0004.02.000010	Apoio ao Ensino Médio	0,00	0,00	248.557,84	248.557,84
12.364	Ensino Superior	0,00	0,00	0,00	0,00
12.364.0004	EDUCAÇÃO PARA O DESENVOLVIMENTO	0,00	0,00	0,00	0,00
12.364.0004.02.000011	Apoio ao Ensino Superior	0,00	0,00	0,00	0,00
12.365	Educação Infantil	0,00	0,00	712.925,54	712.925,54
12.365.0004	EDUCAÇÃO PARA O DESENVOLVIMENTO	0,00	0,00	712.925,54	712.925,54
12.365.0004.02.000009	Manutenção das Atividades do Ensino Infantil	0,00	0,00	712.925,54	712.925,54
Total da Unidade Orçamentária		0,00	0,00	3.669.792,52	3.669.792,52

Unidade Orçamentária: 04002 DEPARTAMENTO DE CULTURA

Código	Especificação	Operações especiais	Projetos	Atividades	Total
13	Cultura	0,00	0,00	84.392,96	84.392,96
13.392	Difusão Cultural	0,00	0,00	84.392,96	84.392,96
13.392.0005	CULTURA	0,00	0,00	84.392,96	84.392,96
13.392.0005.02.000015	Manutenção das Atividades da Cultura Local	0,00	0,00	66.497,26	66.497,26

Administração Direta, Indireta ou Fundacional

Município de NOVA ITABERABA

Competência: 2015

13.392.0005.02.000035	Manutenção das atividades do Centro de Eventos Municipal	0,00	0,00	17.895,70	17.895,70
	Total da Unidade Orçamentária	0,00	0,00	84.392,96	84.392,96

Unidade Orçamentária: 04003 DEPARTAMENTO DE ESPORTES

Código	Especificação	Operações especiais	Projetos	Atividades	Total
27	Desporto e Lazer	0,00	0,00	241.262,32	241.262,32
27.812	Desporto Comunitário	0,00	0,00	241.262,32	241.262,32
27.812.0006	DESPORTO MUNICIPAL	0,00	0,00	241.262,32	241.262,32
27.812.0006.02.000016	Manutenção das Atividades Desportivas	0,00	0,00	241.262,32	241.262,32
	Total da Unidade Orçamentária	0,00	0,00	241.262,32	241.262,32

Unidade Orçamentária: 05001 FUNDO MUNICIPAL DE ASSISTÊNCIA SOCIAL

Código	Especificação	Operações especiais	Projetos	Atividades	Total
8	Assistência Social	0,00	0,00	690.761,52	690.761,52
8.244	Assistência Comunitária	0,00	0,00	690.761,52	690.761,52
08.244.0007	ASSISTENCIA INTEGRADA	0,00	0,00	690.761,52	690.761,52
08.244.0007.02.000020	Manutenção das Atividades de Assistência Social	0,00	0,00	616.033,80	616.033,80
08.244.0007.02.000034	Manutenção das Atividades do Conselho Tutelar	0,00	0,00	74.727,72	74.727,72
	Total da Unidade Orçamentária	0,00	0,00	690.761,52	690.761,52

Unidade Orçamentária: 06001 DEPARTAMENTO DE URBANISMO

Código	Especificação	Operações especiais	Projetos	Atividades	Total
6	Segurança Pública	0,00	0,00	20.073,47	20.073,47
6.181	Policimento	0,00	0,00	20.073,47	20.073,47
06.181.0011	URBANISMO	0,00	0,00	20.073,47	20.073,47
06.181.0011.02.000030	Manutenção da Segurança Pública	0,00	0,00	20.073,47	20.073,47
15	Urbanismo	0,00	550.498,61	1.245.264,70	1.795.763,31
15.451	Infra-Estrutura Urbana	0,00	550.498,61	1.009.610,11	1.560.108,72

Administração Direta, Indireta ou Fundacional

Município de NOVA ITABERABA

Competência: 2015

15.451.0011	URBANISMO	0,00	550.498,61	1.009.610,11	1.560.108,72
15.451.0011.01.000003	Pavimentação de Logradouros Públicos	0,00	550.498,61	0,00	550.498,61
15.451.0011.02.000023	Manutenção das Atividades do Depto. de Urbanismo	0,00	0,00	1.009.610,11	1.009.610,11
15.512	Saneamento Básico Urbano	0,00	0,00	235.654,59	235.654,59
15.512.0011	URBANISMO	0,00	0,00	235.654,59	235.654,59
15.512.0011.02.000024	Manutenção do Sistema de Saneamento Básico Municipal	0,00	0,00	235.654,59	235.654,59
Total da Unidade Orçamentária		0,00	550.498,61	1.265.338,17	1.815.836,78

Unidade Orçamentária: 06003 DEPARTAMENTO DE TRANSPORTES E OBRAS

Código	Especificação	Operações especiais	Projetos	Atividades	Total
26	Transporte	0,00	0,00	1.330.011,04	1.330.011,04
26.782	Transporte Rodoviário	0,00	0,00	1.330.011,04	1.330.011,04
26.782.0010	TRANSPORTES E OBRAS	0,00	0,00	1.330.011,04	1.330.011,04
26.782.0010.02.000026	Manutenção das atividades do Depto. de Transportes e Obras	0,00	0,00	1.118.454,97	1.118.454,97
26.782.0010.02.000027	Aquisição de Veículos, Máquinas, Caminhões, Equipamentos e Mobiliário em Geral	0,00	0,00	211.556,07	211.556,07
Total da Unidade Orçamentária		0,00	0,00	1.330.011,04	1.330.011,04

Unidade Orçamentária: 08001 DEPARTAMENTO DE AGRICULTURA

Código	Especificação	Operações especiais	Projetos	Atividades	Total
20	Agricultura	0,00	0,00	1.104.959,85	1.104.959,85
20.606	Extensão Rural	0,00	0,00	1.104.959,85	1.104.959,85
20.606.0009	AGRICULTURA E MEIO AMBIENTE	0,00	0,00	1.104.959,85	1.104.959,85
20.606.0009.02.000032	Manutenção das Atividades da Sec. de Agricultura e Meio Ambiente	0,00	0,00	1.104.959,85	1.104.959,85
Total da Unidade Orçamentária		0,00	0,00	1.104.959,85	1.104.959,85
Total da Unidade Gestora		398.475,24	550.498,61	10.278.026,47	11.227.000,32

Administração Direta, Indireta ou Fundacional

Município de NOVA ITABERABA

Competência: 2015

Unidade Orçamentária: 07001 FUNDO MUNICIPAL DE SAÚDE

Código	Especificação	Operações especiais	Projetos	Atividades	Total
4	Administração	0,00	0,00	6.510,00	6.510,00
4.122	Administração Geral	0,00	0,00	6.510,00	6.510,00
04.122.0003	ADMINISTRAÇÃO E FAZENDA	0,00	0,00	6.510,00	6.510,00
04.122.0003.02.000004	Aquisição de Veículos, Equipamentos e Mobiliários em Geral	0,00	0,00	6.510,00	6.510,00
10	Saúde	0,00	0,00	3.337.469,56	3.337.469,56
10.301	Atenção Básica	0,00	0,00	3.337.469,56	3.337.469,56
10.301.0013	MAIS SAÚDE	0,00	0,00	3.337.469,56	3.337.469,56
10.301.0013.02.000018	Manutenção das Atividades da Saúde Pública	0,00	0,00	3.296.150,41	3.296.150,41
10.301.0013.02.000029	Manutenção das Atividades de Vigilância em Saúde	0,00	0,00	41.319,15	41.319,15
Total da Unidade Orçamentária		0,00	0,00	3.343.979,56	3.343.979,56
Total da Unidade Gestora		0,00	0,00	3.343.979,56	3.343.979,56

Unidade Gestora: Câmara Municipal de Nova Itaberaba

Unidade Orçamentária: 01001 CÂMARA MUNICIPAL DE VEREADORES

Código	Especificação	Operações especiais	Projetos	Atividades	Total
1	Legislativa	0,00	0,00	694.120,68	694.120,68
1.031	Ação Legislativa	0,00	0,00	694.120,68	694.120,68
01.031.0001	PROCESSO LEGISLATIVO	0,00	0,00	694.120,68	694.120,68
01.031.0001.02.000001	Manutenção das Atividades da Câmara Municipal de Vereadores	0,00	0,00	689.028,42	689.028,42
01.031.0001.02.000002	Aquisição de Veículos, Equipamentos e Mobiliários em Geral	0,00	0,00	5.092,26	5.092,26
Total da Unidade Orçamentária		0,00	0,00	694.120,68	694.120,68
Total da Unidade Gestora		0,00	0,00	694.120,68	694.120,68
Total Geral		398.475,24	550.498,61	14.316.126,71	15.265.100,56

Demonstrativo de Funções, Subfunções e Programas por Projetos e Atividades - Anexo 07

Administração Direta, Indireta ou Fundacional

Município de NOVA ITABERABA

Competência: 2015

Código	Especificação	Operações especiais	Projetos	Atividades	Total
01	Legislativa	0,00	0,00	694.120,68	694.120,68
01.031	Ação Legislativa	0,00	0,00	694.120,68	694.120,68
01.031.0001	PROCESSO LEGISLATIVO	0,00	0,00	694.120,68	694.120,68
01.031.0001.02.000001	Manutenção das Atividades da Câmara Municipal de Vereadores	0,00	0,00	689.028,42	689.028,42
01.031.0001.02.000002	Aquisição de Veículos, Equipamentos e Mobiliários em Geral	0,00	0,00	5.092,26	5.092,26
04	Administração	0,00	0,00	1.898.018,09	1.898.018,09
04.122	Administração Geral	0,00	0,00	1.898.018,09	1.898.018,09
04.122.0002	GABINETE DO PREFEITO	0,00	0,00	387.061,19	387.061,19
04.122.0002.02.000003	Manutenção das Atividades da Administração Superior	0,00	0,00	387.061,19	387.061,19
04.122.0003	ADMINISTRAÇÃO E FAZENDA	0,00	0,00	1.510.956,90	1.510.956,90
04.122.0003.02.000004	Aquisição de Veículos, Equipamentos e Mobiliários em Geral	0,00	0,00	11.569,80	11.569,80
04.122.0003.02.000005	Manutenção das Atividades da Sec. de Administração e Fazenda	0,00	0,00	1.285.061,70	1.285.061,70
04.122.0003.02.000006	Parcerias com as Entidades Municipalistas	0,00	0,00	165.174,00	165.174,00
04.122.0003.02.000017	Manutenção das Atividades Comemorativas do Município	0,00	0,00	49.151,40	49.151,40
06	Segurança Pública	0,00	0,00	20.073,47	20.073,47
06.181	Policimento	0,00	0,00	20.073,47	20.073,47
06.181.0011	URBANISMO	0,00	0,00	20.073,47	20.073,47
06.181.0011.02.000030	Manutenção da Segurança Pública	0,00	0,00	20.073,47	20.073,47
08	Assistência Social	0,00	0,00	690.761,52	690.761,52
08.244	Assistência Comunitária	0,00	0,00	690.761,52	690.761,52
08.244.0007	ASSISTENCIA INTEGRADA	0,00	0,00	690.761,52	690.761,52
08.244.0007.02.000020	Manutenção das Atividades de Assistência Social	0,00	0,00	616.033,80	616.033,80
08.244.0007.02.000034	Manutenção das Atividades do Conselho Tutelar	0,00	0,00	74.727,72	74.727,72
10	Saúde	0,00	0,00	3.337.469,56	3.337.469,56
10.301	Atenção Básica	0,00	0,00	3.337.469,56	3.337.469,56
10.301.0013	MAIS SAÚDE	0,00	0,00	3.337.469,56	3.337.469,56
10.301.0013.02.000018	Manutenção das Atividades da Saúde Pública	0,00	0,00	3.296.150,41	3.296.150,41
10.301.0013.02.000029	Manutenção das Atividades de Vigilância em Saúde	0,00	0,00	41.319,15	41.319,15

Demonstrativo de Funções, Subfunções e Programas por Projetos e Atividades - Anexo 07

Administração Direta, Indireta ou Fundacional

Município de NOVA ITABERABA

Competência: 2015

Código	Especificação	Operações especiais	Projetos	Atividades	Total
12	Educação	0,00	0,00	3.669.792,52	3.669.792,52
12.306	Alimentação e Nutrição	0,00	0,00	103.643,11	103.643,11
12.306.0004	EDUCAÇÃO PARA O DESENVOLVIMENTO	0,00	0,00	103.643,11	103.643,11
12.306.0004.02.000014	Manutenção das Atividades da Alimentação Escolar	0,00	0,00	103.643,11	103.643,11
12.361	Ensino Fundamental	0,00	0,00	2.604.666,03	2.604.666,03
12.361.0004	EDUCAÇÃO PARA O DESENVOLVIMENTO	0,00	0,00	2.604.666,03	2.604.666,03
12.361.0004.02.000008	Manutenção das Atividades do Ensino Fundamental	0,00	0,00	1.889.002,12	1.889.002,12
12.361.0004.02.000013	Manutenção das Atividades do Transporte Escolar	0,00	0,00	715.663,91	715.663,91
12.362	Ensino Médio	0,00	0,00	248.557,84	248.557,84
12.362.0004	EDUCAÇÃO PARA O DESENVOLVIMENTO	0,00	0,00	248.557,84	248.557,84
12.362.0004.02.000010	Apoio ao Ensino Médio	0,00	0,00	248.557,84	248.557,84
12.364	Ensino Superior	0,00	0,00	0,00	0,00
12.364.0004	EDUCAÇÃO PARA O DESENVOLVIMENTO	0,00	0,00	0,00	0,00
12.364.0004.02.000011	Apoio ao Ensino Superior	0,00	0,00	0,00	0,00
12.365	Educação Infantil	0,00	0,00	712.925,54	712.925,54
12.365.0004	EDUCAÇÃO PARA O DESENVOLVIMENTO	0,00	0,00	712.925,54	712.925,54
12.365.0004.02.000009	Manutenção das Atividades do Ensino Infantil	0,00	0,00	712.925,54	712.925,54
13	Cultura	0,00	0,00	84.392,96	84.392,96
13.392	Difusão Cultural	0,00	0,00	84.392,96	84.392,96
13.392.0005	CULTURA	0,00	0,00	84.392,96	84.392,96
13.392.0005.02.000015	Manutenção das Atividades da Cultura Local	0,00	0,00	66.497,26	66.497,26
13.392.0005.02.000035	Manutenção das atividades do Centro de Eventos Municipal	0,00	0,00	17.895,70	17.895,70
15	Urbanismo	0,00	550.498,61	1.245.264,70	1.795.763,31
15.451	Infra-Estrutura Urbana	0,00	550.498,61	1.009.610,11	1.560.108,72
15.451.0011	URBANISMO	0,00	550.498,61	1.009.610,11	1.560.108,72
15.451.0011.01.000003	Pavimentação de Logradouros Públicos	0,00	550.498,61	0,00	550.498,61
15.451.0011.02.000023	Manutenção das Atividades do Depto. de Urbanismo	0,00	0,00	1.009.610,11	1.009.610,11
15.512	Saneamento Básico Urbano	0,00	0,00	235.654,59	235.654,59

Demonstrativo de Funções, Subfunções e Programas por Projetos e Atividades - Anexo 07

Administração Direta, Indireta ou Fundacional

Município de NOVA ITABERABA

Competência: 2015

Código	Especificação	Operações especiais	Projetos	Atividades	Total
15.512.0011	URBANISMO	0,00	0,00	235.654,59	235.654,59
15.512.0011.02.000024	Manutenção do Sistema de Saneamento Básico Municipal	0,00	0,00	235.654,59	235.654,59
20	Agricultura	0,00	0,00	1.104.959,85	1.104.959,85
20.606	Extensão Rural	0,00	0,00	1.104.959,85	1.104.959,85
20.606.0009	AGRICULTURA E MEIO AMBIENTE	0,00	0,00	1.104.959,85	1.104.959,85
20.606.0009.02.000032	Manutenção das Atividades da Sec. de Agricultura e Meio Ambiente	0,00	0,00	1.104.959,85	1.104.959,85
26	Transporte	0,00	0,00	1.330.011,04	1.330.011,04
26.782	Transporte Rodoviário	0,00	0,00	1.330.011,04	1.330.011,04
26.782.0010	TRANSPORTES E OBRAS	0,00	0,00	1.330.011,04	1.330.011,04
26.782.0010.02.000026	Manutenção das atividades do Depto. de Transportes e Obras	0,00	0,00	1.118.454,97	1.118.454,97
26.782.0010.02.000027	Aquisição de Veículos, Máquinas, Caminhões, Equipamentos e Mobiliário em Geral	0,00	0,00	211.556,07	211.556,07
27	Desporto e Lazer	0,00	0,00	241.262,32	241.262,32
27.812	Desporto Comunitário	0,00	0,00	241.262,32	241.262,32
27.812.0006	DESPORTO MUNICIPAL	0,00	0,00	241.262,32	241.262,32
27.812.0006.02.000016	Manutenção das Atividades Desportivas	0,00	0,00	241.262,32	241.262,32
28	Encargos Especiais	398.475,24	0,00	0,00	398.475,24
28.846	Outros Encargos Especiais	398.475,24	0,00	0,00	398.475,24
28.846.0014	ENCARGOS GERAIS DO MUNICÍPIO	398.475,24	0,00	0,00	398.475,24
28.846.0014.09.000001	Dívida Fundada Interna	238.522,55	0,00	0,00	238.522,55
28.846.0014.09.000003	Precatórios, Acordos e Sentenças Judiciais	1.789,90	0,00	0,00	1.789,90
28.846.0014.09.000004	Obrigações Tributárias e Contributivas	158.162,79	0,00	0,00	158.162,79
	Total Geral	398.475,24	550.498,61	14.316.126,71	15.265.100,56

Anexo 8 - Consolidado

Município de NOVA ITABERABA

Competência: 2015

Código	Especificação	Ordinário	Vinculado	Total
01	Legislativa	694.120,68	0,00	694.120,68
01.031	Ação Legislativa	694.120,68	0,00	694.120,68
01.031.0001	PROCESSO LEGISLATIVO	694.120,68	0,00	694.120,68
01.031.0001.02.000001	Manutenção das Atividades da Câmara Municipal de Vereadores	689.028,42	0,00	689.028,42
01.031.0001.02.000002	Aquisição de Veículos, Equipamentos e Mobiliários em Geral	5.092,26	0,00	5.092,26
04	Administração	1.898.018,09	0,00	1.898.018,09
04.122	Administração Geral	1.898.018,09	0,00	1.898.018,09
04.122.0002	GABINETE DO PREFEITO	387.061,19	0,00	387.061,19
04.122.0002.02.000003	Manutenção das Atividades da Administração Superior	387.061,19	0,00	387.061,19
04.122.0003	ADMINISTRAÇÃO E FAZENDA	1.510.956,90	0,00	1.510.956,90
04.122.0003.02.000004	Aquisição de Veículos, Equipamentos e Mobiliários em Geral	11.569,80	0,00	11.569,80
04.122.0003.02.000005	Manutenção das Atividades da Sec. de Administração e Fazenda	1.285.061,70	0,00	1.285.061,70
04.122.0003.02.000006	Parcerias com as Entidades Municipalistas	165.174,00	0,00	165.174,00
04.122.0003.02.000017	Manutenção das Atividades Comemorativas do Município	49.151,40	0,00	49.151,40
06	Segurança Pública	20.073,47	0,00	20.073,47
06.181	Policciamento	20.073,47	0,00	20.073,47
06.181.0011	URBANISMO	20.073,47	0,00	20.073,47
06.181.0011.02.000030	Manutenção da Segurança Pública	20.073,47	0,00	20.073,47
08	Assistência Social	561.931,85	128.829,67	690.761,52
08.244	Assistência Comunitária	561.931,85	128.829,67	690.761,52
08.244.0007	ASSISTENCIA INTEGRADA	561.931,85	128.829,67	690.761,52
08.244.0007.02.000020	Manutenção das Atividades de Assistência Social	487.204,13	128.829,67	616.033,80
08.244.0007.02.000034	Manutenção das Atividades do Conselho Tutelar	74.727,72	0,00	74.727,72
10	Saúde	2.363.962,30	973.507,26	3.337.469,56
10.301	Atenção Básica	2.363.962,30	973.507,26	3.337.469,56
10.301.0013	MAIS SAÚDE	2.363.962,30	973.507,26	3.337.469,56
10.301.0013.02.000018	Manutenção das Atividades da Saúde Pública	2.363.962,30	932.188,11	3.296.150,41
10.301.0013.02.000029	Manutenção das Atividades de Vigilância em Saúde	0,00	41.319,15	41.319,15
12	Educação	1.876.796,03	1.792.996,49	3.669.792,52
12.306	Alimentação e Nutrição	79.177,86	24.465,25	103.643,11
12.306.0004	EDUCAÇÃO PARA O DESENVOLVIMENTO	79.177,86	24.465,25	103.643,11
12.306.0004.02.000014	Manutenção das Atividades da Alimentação Escolar	79.177,86	24.465,25	103.643,11
12.361	Ensino Fundamental	1.367.467,37	1.237.198,66	2.604.666,03
12.361.0004	EDUCAÇÃO PARA O DESENVOLVIMENTO	1.367.467,37	1.237.198,66	2.604.666,03
12.361.0004.02.000008	Manutenção das Atividades do Ensino Fundamental	778.726,95	1.110.275,17	1.889.002,12
12.361.0004.02.000013	Manutenção das Atividades do Transporte Escolar	588.740,42	126.923,49	715.663,91
12.362	Ensino Médio	131.944,29	116.613,55	248.557,84
12.362.0004	EDUCAÇÃO PARA O DESENVOLVIMENTO	131.944,29	116.613,55	248.557,84
12.362.0004.02.000010	Apoio ao Ensino Médio	131.944,29	116.613,55	248.557,84
12.364	Ensino Superior	0,00	0,00	0,00
12.364.0004	EDUCAÇÃO PARA O DESENVOLVIMENTO	0,00	0,00	0,00
12.364.0004.02.000011	Apoio ao Ensino Superior	0,00	0,00	0,00
12.365	Educação Infantil	298.206,51	414.719,03	712.925,54

Município de NOVA ITABERABA
Competência: 2015

Código	Especificação	Ordinário	Vinculado	Total
12.365.0004	EDUCAÇÃO PARA O DESENVOLVIMENTO	298.206,51	414.719,03	712.925,54
12.365.0004.02.000009	Manutenção das Atividades do Ensino Infantil	298.206,51	414.719,03	712.925,54
13	Cultura	84.392,96	0,00	84.392,96
13.392	Difusão Cultural	84.392,96	0,00	84.392,96
13.392.0005	CULTURA	84.392,96	0,00	84.392,96
13.392.0005.02.000015	Manutenção das Atividades da Cultura Local	66.497,26	0,00	66.497,26
13.392.0005.02.000035	Manutenção das atividades do Centro de Eventos Municipal	17.895,70	0,00	17.895,70
15	Urbanismo	893.786,95	901.976,36	1.795.763,31
15.451	Infra-Estrutura Urbana	658.132,36	901.976,36	1.560.108,72
15.451.0011	URBANISMO	658.132,36	901.976,36	1.560.108,72
15.451.0011.01.000003	Pavimentação de Logradouros Públicos	76.515,51	473.983,10	550.498,61
15.451.0011.02.000023	Manutenção das Atividades do Depto. de Urbanismo	581.616,85	427.993,26	1.009.610,11
15.512	Saneamento Básico Urbano	235.654,59	0,00	235.654,59
15.512.0011	URBANISMO	235.654,59	0,00	235.654,59
15.512.0011.02.000024	Manutenção do Sistema de Saneamento Básico Municipal	235.654,59	0,00	235.654,59
20	Agricultura	1.104.959,85	0,00	1.104.959,85
20.606	Extensão Rural	1.104.959,85	0,00	1.104.959,85
20.606.0009	AGRICULTURA E MEIO AMBIENTE	1.104.959,85	0,00	1.104.959,85
20.606.0009.02.000032	Manutenção das Atividades da Sec. de Agricultura e Meio Ambiente	1.104.959,85	0,00	1.104.959,85
26	Transporte	1.099.637,69	230.373,35	1.330.011,04
26.782	Transporte Rodoviário	1.099.637,69	230.373,35	1.330.011,04
26.782.0010	TRANSPORTES E OBRAS	1.099.637,69	230.373,35	1.330.011,04
26.782.0010.02.000026	Manutenção das atividades do Depto. de Transportes e Obras	1.091.006,67	27.448,30	1.118.454,97
26.782.0010.02.000027	Aquisição de Veículos, Máquinas, Caminhões, Equipamentos e Mobiliário em Geral	8.631,02	202.925,05	211.556,07
27	Desporto e Lazer	241.262,32	0,00	241.262,32
27.812	Desporto Comunitário	241.262,32	0,00	241.262,32
27.812.0006	DESPORTO MUNICIPAL	241.262,32	0,00	241.262,32
27.812.0006.02.000016	Manutenção das Atividades Desportivas	241.262,32	0,00	241.262,32
28	Encargos Especiais	398.475,24	0,00	398.475,24
28.846	Outros Encargos Especiais	398.475,24	0,00	398.475,24
28.846.0014	ENCARGOS GERAIS DO MUNICÍPIO	398.475,24	0,00	398.475,24
28.846.0014.09.000001	Dívida Fundada Interna	238.522,55	0,00	238.522,55
28.846.0014.09.000003	Precatórios, Acordos e Sentenças Judiciais	1.789,90	0,00	1.789,90
28.846.0014.09.000004	Obrigações Tributárias e Contributivas	158.162,79	0,00	158.162,79
	Total Geral	11.237.417,43	4.027.683,13	15.265.100,56

Município de NOVA ITABERABA
Competência: 2015

Unidade Orçamentária / Função de Governo	Legislativa	Judiciária	Essencial à Justiça	Administração	Defesa Nacional	Segurança Pública
01001 - CÂMARA MUNICIPAL DE VEREADORES	694.120,68					
02001 - GABINETE DO PREFEITO				387.061,19		
03001 - SEC. MUN. DE ADMINISTRAÇÃO E FAZENDA				1.504.446,90		
04001 - DEPARTAMENTO DE EDUCAÇÃO						
04002 - DEPARTAMENTO DE CULTURA						
04003 - DEPARTAMENTO DE ESPORTES						
05001 - FUNDO MUNICIPAL DE ASSISTÊNCIA SOCIAL						
05002 - FUNDO MUNICIPAL DA INFÂNCIA E ADOLESCÊNC						
06001 - DEPARTAMENTO DE URBANISMO						20.073,47
06003 - DEPARTAMENTO DE TRANSPORTES E OBRAS						
06004 - FUNDO MUNICIPAL DE HABITAÇÃO						
07001 - FUNDO MUNICIPAL DE SAÚDE				6.510,00		
08001 - DEPARTAMENTO DE AGRICULTURA						
Total:	694.120,68			1.898.018,09		20.073,47

Unidade Orçamentária / Função de Governo	Relações Exteriores	Assistência Social	Previdência Social	Saúde	Trabalho	Educação
01001 - CÂMARA MUNICIPAL DE VEREADORES						
02001 - GABINETE DO PREFEITO						
03001 - SEC. MUN. DE ADMINISTRAÇÃO E FAZENDA						
04001 - DEPARTAMENTO DE EDUCAÇÃO						3.669.792,52
04002 - DEPARTAMENTO DE CULTURA						
04003 - DEPARTAMENTO DE ESPORTES						
05001 - FUNDO MUNICIPAL DE ASSISTÊNCIA SOCIAL		690.761,52				
05002 - FUNDO MUNICIPAL DA INFÂNCIA E ADOLESCÊNC						
06001 - DEPARTAMENTO DE URBANISMO						
06003 - DEPARTAMENTO DE TRANSPORTES E OBRAS						
06004 - FUNDO MUNICIPAL DE HABITAÇÃO						
07001 - FUNDO MUNICIPAL DE SAÚDE				3.337.469,56		
08001 - DEPARTAMENTO DE AGRICULTURA						
Total:		690.761,52		3.337.469,56		3.669.792,52

Unidade Orçamentária / Função de Governo	Cultura	Direitos da Cidadania	Urbanismo	Habitação	Saneamento	Gestão Ambiental
01001 - CÂMARA MUNICIPAL DE VEREADORES						
02001 - GABINETE DO PREFEITO						
03001 - SEC. MUN. DE ADMINISTRAÇÃO E FAZENDA						
04001 - DEPARTAMENTO DE EDUCAÇÃO						
04002 - DEPARTAMENTO DE CULTURA	84.392,96					
04003 - DEPARTAMENTO DE ESPORTES						
05001 - FUNDO MUNICIPAL DE ASSISTÊNCIA SOCIAL						
05002 - FUNDO MUNICIPAL DA INFÂNCIA E ADOLESCÊNC						

Município de NOVA ITABERABA
Competência: 2015

Unidade Orçamentária / Função de Governo	Cultura	Direitos da Cidadania	Urbanismo	Habitação	Saneamento	Gestão Ambiental
06001 - DEPARTAMENTO DE URBANISMO			1.795.763,31			
06003 - DEPARTAMENTO DE TRANSPORTES E OBRAS						
06004 - FUNDO MUNICIPAL DE HABITAÇÃO						
07001 - FUNDO MUNICIPAL DE SAÚDE						
08001 - DEPARTAMENTO DE AGRICULTURA						
Total:	84.392,96		1.795.763,31			

Unidade Orçamentária / Função de Governo	Ciência e Tecnologia	Agricultura	Organização Agrária	Indústria	Comércio e Serviços	Comunicações
01001 - CÂMARA MUNICIPAL DE VEREADORES						
02001 - GABINETE DO PREFEITO						
03001 - SEC. MUN. DE ADMINISTRAÇÃO E FAZENDA						
04001 - DEPARTAMENTO DE EDUCAÇÃO						
04002 - DEPARTAMENTO DE CULTURA						
04003 - DEPARTAMENTO DE ESPORTES						
05001 - FUNDO MUNICIPAL DE ASSISTÊNCIA SOCIAL						
05002 - FUNDO MUNICIPAL DA INFÂNCIA E ADOLESCÊNCIA						
06001 - DEPARTAMENTO DE URBANISMO						
06003 - DEPARTAMENTO DE TRANSPORTES E OBRAS						
06004 - FUNDO MUNICIPAL DE HABITAÇÃO						
07001 - FUNDO MUNICIPAL DE SAÚDE						
08001 - DEPARTAMENTO DE AGRICULTURA		1.104.959,85				
Total:		1.104.959,85				

Unidade Orçamentária / Função de Governo	Energia	Transporte	Desporto e Lazer	Encargos Especiais	Reserva Contingência	Total
01001 - CÂMARA MUNICIPAL DE VEREADORES						694.120,68
02001 - GABINETE DO PREFEITO						387.061,19
03001 - SEC. MUN. DE ADMINISTRAÇÃO E FAZENDA				398.475,24		1.902.922,14
04001 - DEPARTAMENTO DE EDUCAÇÃO						3.669.792,52
04002 - DEPARTAMENTO DE CULTURA						84.392,96
04003 - DEPARTAMENTO DE ESPORTES			241.262,32			241.262,32
05001 - FUNDO MUNICIPAL DE ASSISTÊNCIA SOCIAL						690.761,52
05002 - FUNDO MUNICIPAL DA INFÂNCIA E ADOLESCÊNCIA						
06001 - DEPARTAMENTO DE URBANISMO						1.815.836,78
06003 - DEPARTAMENTO DE TRANSPORTES E OBRAS		1.330.011,04				1.330.011,04
06004 - FUNDO MUNICIPAL DE HABITAÇÃO						
07001 - FUNDO MUNICIPAL DE SAÚDE						3.343.979,56
08001 - DEPARTAMENTO DE AGRICULTURA						1.104.959,85
Total:		1.330.011,04	241.262,32	398.475,24		15.265.100,56

Município de NOVA ITABERABA

Competência: 2015

Código	Especificação	Orçada	Arrecadada	Diferença	
				Para Mais	Para Menos
	RECEITAS	17.782.972,23	19.026.269,87	1.243.297,64	0,00
10000000	Receitas Correntes	17.750.047,17	17.289.252,99	0,00	460.794,18
11000000	Receita Tributária	721.586,38	831.977,21	110.390,83	0,00
11100000	Impostos	513.765,00	729.164,78	215.399,78	0,00
11120000	Impostos sobre o Patrimônio e a Renda	359.415,00	450.817,94	91.402,94	0,00
11120200	Imposto sobre a Propriedade Predial e Territorial Urbana	88.200,00	91.493,86	3.293,86	0,00
	Recursos Ordinários	52.920,00	54.719,23	1.799,23	0,00
	Receitas de Impostos e Transf de Impostos: Educação	22.050,00	22.801,78	751,78	0,00
	Receitas de Impostos e Transf de impostos: Saúde	13.230,00	13.972,85	742,85	0,00
11120431	Imposto de Renda Retido nas Fontes sobre os Rendimentos do Trabalho	216.090,00	263.723,88	47.633,88	0,00
	Recursos Ordinários	129.654,00	158.234,30	28.580,30	0,00
	Receitas de Impostos e Transf de Impostos: Educação	54.022,50	65.931,30	11.908,80	0,00
	Receitas de Impostos e Transf de impostos: Saúde	32.413,50	39.558,28	7.144,78	0,00
11120800	Imposto sobre Transmissão "Inter Vivos" de Bens Imóveis e de Direitos Reais sobre Imóveis	55.125,00	95.600,20	40.475,20	0,00
	Recursos Ordinários	33.075,00	57.360,11	24.285,11	0,00
	Receitas de Impostos e Transf de Impostos: Educação	13.781,25	23.900,36	10.119,11	0,00
	Receitas de Impostos e Transf de impostos: Saúde	8.268,75	14.339,73	6.070,98	0,00
11130000	Impostos sobre a Produção e a Circulação	154.350,00	278.346,84	123.996,84	0,00
11130500	Imposto sobre Serviços de Qualquer Natureza	154.350,00	278.346,84	123.996,84	0,00
11130501	Imposto sobre Serviços de Qualquer Natureza	154.350,00	278.346,84	123.996,84	0,00
	Recursos Ordinários	92.610,00	167.008,14	74.398,14	0,00
	Receitas de Impostos e Transf de Impostos: Educação	38.587,50	69.588,19	31.000,69	0,00
	Receitas de Impostos e Transf de impostos: Saúde	23.152,50	41.750,51	18.598,01	0,00
11200000	Taxas	135.956,58	102.812,43	0,00	33.144,15
11210000	Taxas pelo Exercício do Poder de Polícia	74.970,00	68.888,54	0,00	6.081,46
11211700	Taxa de Fiscalização de Vigilância Sanitária	11.025,00	13.859,59	2.834,59	0,00
	Recursos Ordinários	0,00	13.724,05	13.724,05	0,00
	Transferências do Sistema Único de Saúde – SUS/União	11.025,00	0,00	0,00	11.025,00
	Recursos Ordinários	0,00	135,54	135,54	0,00
11212500	Taxa de Licença para Funcionamento de Estabelecimentos Comerciais, Indústrias e Prestadora de Serviço	60.637,50	51.030,28	0,00	9.607,22
	Recursos Ordinários	60.637,50	51.030,28	0,00	9.607,22
11212900	Taxa de Licença para Execução de Obras	2.205,00	3.322,67	1.117,67	0,00
	Recursos Ordinários	2.205,00	3.322,67	1.117,67	0,00
11219900	Outras Taxas pelo Exercício do Poder de Polícia	1.102,50	676,00	0,00	426,50
	Recursos Ordinários	1.102,50	676,00	0,00	426,50
11220000	Taxas pela Prestação de Serviços	60.986,58	33.923,89	0,00	27.062,69
11229000	Taxa de Limpeza Pública	55.000,00	26.426,97	0,00	28.573,03
	Recursos Ordinários	55.000,00	26.426,97	0,00	28.573,03
11229900	Outras Taxas pela Prestação de Serviços	5.986,58	7.496,92	1.510,34	0,00
	Recursos Ordinários	5.986,58	7.496,92	1.510,34	0,00
11300000	Contribuição de Melhoria	71.864,80	0,00	0,00	71.864,80
11300400	Contribuição de Melhoria para Pavimentação e Obras Complementares	71.864,80	0,00	0,00	71.864,80
	Recursos Ordinários	71.864,80	0,00	0,00	71.864,80
12000000	Receitas de Contribuições	35.469,63	121.405,81	85.936,18	0,00

Município de NOVA ITABERABA

Competência: 2015

Código	Especificação	Orçada	Arrecadada	Diferença	
				Para Mais	Para Menos
12300000	Contribuição Para o Custeio do Serviço de Iluminação Pública	35.469,63	121.405,81	85.936,18	0,00
	Contribuição para o Custeio dos Serviços de Iluminação Pública - COSIP	35.469,63	121.405,81	85.936,18	0,00
13000000	Receita Patrimonial	195.726,43	320.061,95	124.335,52	0,00
13200000	Receitas de Valores Mobiliários	195.726,43	320.061,95	124.335,52	0,00
13250100	Remuneração de Depósitos de Recursos Vinculados	27.226,43	110.525,67	83.299,24	0,00
13250102	Receita de Remuneração de Depósitos Bancários de Recursos Vinculados – FUNDEB	4.196,12	5.964,43	1.768,31	0,00
	Transf. do FUNDEF/FUNDEB - (aplic. remuneração dos prof. do Magist. em efet exercício na Ed. Bá	4.196,12	5.964,43	1.768,31	0,00
13250103	Receita de Remuneração de Depósitos Bancários de Recursos Vinculados – Fundode Saúde	14.528,76	29.639,84	15.111,08	0,00
	Transferências do Sistema Único de Saúde – SUS/União	14.528,76	29.639,84	15.111,08	0,00
13250105	Receita de Remuneração de Depósitos Bancários de Recursos Vinculados – Manutenção e Desenvolvimento	3.027,47	14.872,74	11.845,27	0,00
	Salário-Educação	2.524,73	10.967,90	8.443,17	0,00
	Outras Transferências do Fundo Nacional de Desenvolvimento da Educação – FNDE (não repassadas p	502,74	2.725,40	2.222,66	0,00
	Transferências Legais e Constitucionais do Estado para o Desenvolvimento da Educação	0,00	1.179,44	1.179,44	0,00
13250106	Receita de Remuneração de Depósitos Bancários de Recursos Vinculados – Ações e Serviços Públicos de S	220,50	7.075,50	6.855,00	0,00
	Recursos Ordinários	0,00	2.156,20	2.156,20	0,00
	Transferências do Sistema Único de Saúde – SUS/União	220,50	0,00	0,00	220,50
	Transferências do Sistema Único de Saúde – SUS/Estado	0,00	4.919,30	4.919,30	0,00
13250109	Receita de Remuneração de Depósitos Bancários de Recursos Vinculados – Contribuição de Intervenção no	253,58	505,68	252,10	0,00
	Contribuição de Intervenção no Domínio Econômico - CIDE	253,58	505,68	252,10	0,00
13250110	Receita de Remuneração de Depósitos Bancários de Recursos Vinculados – Fundo Nacional de Assistência	0,00	8.505,16	8.505,16	0,00
	Transferências do Sistema Único de Assistência Social – SUAS/União	0,00	8.505,16	8.505,16	0,00
13250199	Receita de Remuneração de Outros Depósitos Bancários de Recursos Vinculados	5.000,00	43.962,32	38.962,32	0,00
	Contribuição para o Custeio dos Serviços de Iluminação Pública - COSIP	0,00	41,15	41,15	0,00
	Transferências de Convênios – União/Outros (não relacionados à educação/saúde/assistência socia	5.000,00	12.339,32	7.339,32	0,00
	Transferências de Convênios – Estado/Outros (não relacionados à educação/saúde/assistência socia	0,00	26.589,76	26.589,76	0,00
	Transferências do Sistema Único de Assistência Social – SUAS/Estado	0,00	1.579,98	1.579,98	0,00
	Alienações de Bens destinados a Outros Programas	0,00	3.412,11	3.412,11	0,00
13250200	Remuneração de Depósitos de Recursos não vinculados	168.500,00	209.536,28	41.036,28	0,00
13250299	Remuneração de Outros Depósitos de Recursos não vinculados	168.500,00	209.536,28	41.036,28	0,00
	Recursos Ordinários	160.000,00	198.401,53	38.401,53	0,00
	Receitas de Impostos e Transf de impostos: Saúde	8.500,00	11.134,75	2.634,75	0,00
16000000	Receita de Serviços	275.432,69	195.013,56	0,00	80.419,13
16001301	Serviços de Inscrição em Concursos Públicos	0,00	23.580,56	23.580,56	0,00
	Recursos Ordinários	0,00	23.580,56	23.580,56	0,00
16001700	Serviços Agropecuários	155.000,00	27.814,51	0,00	127.185,49
	Recursos Ordinários	155.000,00	27.814,51	0,00	127.185,49
16004100	Serviços de Captação, Adução, Tratamento, Reservação e Distribuição de Água	120.432,69	143.618,49	23.185,80	0,00
	Recursos Ordinários	120.432,69	143.618,49	23.185,80	0,00
17000000	Transferências Correntes	16.267.283,57	15.723.350,07	0,00	543.933,50
17200000	Transferências Intergovernamentais	16.251.857,39	15.679.514,40	0,00	572.342,99
17210000	Transferências da União	8.304.414,08	7.545.250,71	0,00	759.163,37

Município de NOVA ITABERABA

Competência: 2015

Código	Especificação	Orçada	Arrecadada	Diferença	
				Para Mais	Para Menos
17210102	Cota-Parte do Fundo de Participação dos Municípios – Cota Mensal	6.588.449,07	5.891.264,88	0,00	697.184,19
	Recursos Ordinários	3.953.069,44	3.577.656,47	0,00	375.412,97
	Receitas de Impostos e Transf de Impostos: Educação	1.647.112,27	1.455.657,22	0,00	191.455,05
	Receitas de Impostos e Transf de impostos: Saúde	988.267,36	857.951,19	0,00	130.316,17
17210103	Cota-Parte do Fundo de Participação dos Municípios - 1% Cota entregue no mês de dezembro	0,00	328.054,16	328.054,16	0,00
	Recursos Ordinários	0,00	246.040,63	246.040,63	0,00
	Receitas de Impostos e Transf de Impostos: Educação	0,00	82.013,53	82.013,53	0,00
17210105	Cota-Parte do Imposto Sobre a Propriedade Territorial Rural	3.858,75	3.700,03	0,00	158,72
	Recursos Ordinários	2.315,25	2.219,98	0,00	95,27
	Receitas de Impostos e Transf de Impostos: Educação	964,69	925,05	0,00	39,64
	Receitas de Impostos e Transf de impostos: Saúde	578,81	555,00	0,00	23,81
17212220	Cota-parte da Compensação Financeira de Recursos Minerais	12.431,79	7.715,71	0,00	4.716,08
	Recursos Ordinários	12.431,79	7.715,71	0,00	4.716,08
17212270	Cota-Parte do Fundo Especial do Petróleo - FEP	82.339,11	66.056,58	0,00	16.282,53
	Recursos Ordinários	82.339,11	66.056,58	0,00	16.282,53
17213300	Transferência de Recursos do Sistema Único de Saúde – SUS – Repasses Fundo aFundo	1.169.533,46	850.047,03	0,00	319.486,43
	Transferências do Sistema Único de Saúde – SUS/União	1.169.533,46	850.047,03	0,00	319.486,43
17213400	Transferências de Recursos do Fundo Nacional de Assistência Social - FNAS	194.250,00	65.217,61	0,00	129.032,39
	Transferências do Sistema Único de Assistência Social – SUAS/União	194.250,00	65.217,61	0,00	129.032,39
17213501	Transferências do Salário-Educação	130.844,70	172.097,03	41.252,33	0,00
	Salário-Educação	130.844,70	172.097,03	41.252,33	0,00
17213502	Transferências Diretas do FNDE referentes ao Programa Dinheiro Direto na Escola –PDDE	0,00	980,00	980,00	0,00
	Outras Transferências do Fundo Nacional de Desenvolvimento da Educação – FNDE (não repassadas p	0,00	980,00	980,00	0,00
17213503	Transferências Diretas do FNDE referentes ao Programa Nacional de AlimentaçãoEscolar – PNAE	23.814,00	35.778,00	11.964,00	0,00
	Outras Transferências do Fundo Nacional de Desenvolvimento da Educação – FNDE (não repassadas p	23.814,00	35.778,00	11.964,00	0,00
17213504	Transferências Diretas do FNDE referentes ao Programa Nacionalde Apoio ao Transporte do Escolar – PN	70.669,19	72.469,86	1.800,67	0,00
	Outras Transferências do Fundo Nacional de Desenvolvimento da Educação – FNDE (não repassadas p	70.669,19	72.469,86	1.800,67	0,00
17213599	Outras Transferências Diretas do Fundo Nacional do Desenvolvimento da Educação –FNDE	0,00	6.856,71	6.856,71	0,00
	Outras Transferências do Fundo Nacional de Desenvolvimento da Educação – FNDE (não repassadas p	0,00	6.856,71	6.856,71	0,00
17213600	Transferência Financeira do ICMS – Desoneração – L.C. Nº 87/96	28.224,01	25.321,43	0,00	2.902,58
	Recursos Ordinários	17.728,20	15.192,83	0,00	2.535,37
	Receitas de Impostos e Transf de Impostos: Educação	6.559,88	6.330,36	0,00	229,52
	Receitas de Impostos e Transf de impostos: Saúde	3.935,93	3.798,24	0,00	137,69
17219900	Outras Transferências da União	0,00	19.691,68	19.691,68	0,00
	Recursos Ordinários	0,00	19.691,68	19.691,68	0,00
17220000	Transferências dos Estados	6.710.438,31	6.796.870,25	86.431,94	0,00
17220101	Cota-Parte do ICMS	5.885.000,00	6.058.259,66	173.259,66	0,00
	Recursos Ordinários	3.531.000,00	3.634.955,62	103.955,62	0,00
	Receitas de Impostos e Transf de Impostos: Educação	1.471.250,00	1.514.565,24	43.315,24	0,00
	Receitas de Impostos e Transf de impostos: Saúde	882.750,00	908.738,80	25.988,80	0,00
17220102	Cota-Parte do IPVA	374.500,00	312.653,15	0,00	61.846,85
	Recursos Ordinários	224.700,00	187.592,75	0,00	37.107,25

Comparativo da Receita Orçada com a Arrecadada - Anexo 10

Município de NOVA ITABERABA

Competência: 2015

Código	Especificação	Orçada	Arrecadada	Diferença	
				Para Mais	Para Menos
	Receitas de Impostos e Transf de Impostos: Educação	93.625,00	78.163,49	0,00	15.461,51
	Receitas de Impostos e Transf de impostos: Saúde	56.175,00	46.896,91	0,00	9.278,09
17220104	Cota-Parte do IPI - Municípios	79.512,31	93.871,78	14.359,47	0,00
	Recursos Ordinários	47.707,38	56.323,10	8.615,72	0,00
	Receitas de Impostos e Transf de Impostos: Educação	19.878,08	23.467,99	3.589,91	0,00
	Receitas de Impostos e Transf de impostos: Saúde	11.926,85	14.080,69	2.153,84	0,00
17220113	Cota-Parte da Contribuição de Intervenção no Domínio Econômico	0,00	4.832,81	4.832,81	0,00
	Contribuição de Intervenção no Domínio Econômico - CIDE	0,00	4.832,81	4.832,81	0,00
17223300	Transferência de Recursos do Estado para Programas de Saúde – Repasse Fundo aFundo	126.126,00	113.559,80	0,00	12.566,20
	Transferências do Sistema Único de Saúde – SUS/União	126.126,00	0,00	0,00	126.126,00
	Transferências do Sistema Único de Saúde – SUS/Estado	0,00	113.559,80	113.559,80	0,00
17229900	Outras Transferências dos Estados	245.300,00	213.693,05	0,00	31.606,95
	Transferências de Convênios – Estado/Assistência Social	50.000,00	0,00	0,00	50.000,00
	Transferências do Sistema Único de Assistência Social – SUAS/Estado	0,00	49.467,84	49.467,84	0,00
	Transferências Legais e Constitucionais do Estado para o Desenvolvimento da Educação	195.300,00	164.225,21	0,00	31.074,79
17240000	Transferências Multigovernamentais	1.237.005,00	1.337.393,44	100.388,44	0,00
17240100	Transferência de Recursos do Fundo de Manutenção e Desenvolvimento da Educação Básica e de Valorizaç	1.237.005,00	1.337.393,44	100.388,44	0,00
	Transf. do FUNDEF/FUNDEB - (aplic. remuneração dos prof. do Magist. em efet exercício na Ed. Bá	1.113.304,50	1.324.019,61	210.715,11	0,00
	Transferências do FUNDEF/FUNDEB - (aplicação em outras despesas da Educação Básica)	123.700,50	13.373,83	0,00	110.326,67
17600000	Transferências de Convênios	15.426,18	43.835,67	28.409,49	0,00
17629900	Outras Transferências de Convênio dos Estados	15.426,18	43.835,67	28.409,49	0,00
	Recursos Ordinários	15.426,18	16.435,67	1.009,49	0,00
	Transferências de Convênios – Estado/Outros (não relacionados àeducação/saúde/assistência socia	0,00	27.400,00	27.400,00	0,00
19000000	Outras Receitas Correntes	254.548,47	97.444,39	0,00	157.104,08
19100000	Multas e Juros de Mora	42.853,26	30.389,49	0,00	12.463,77
19110000	Multas e Juros de Mora dos Tributos	10.103,75	3.187,69	0,00	6.916,06
19113800	Multas e Juros de Mora do Imposto sobre a Propriedade Predial e Territorial Urbana - IPTU	4.488,75	880,18	0,00	3.608,57
	Recursos Ordinários	2.646,00	527,93	0,00	2.118,07
	Receitas de Impostos e Transf de Impostos: Educação	1.102,50	221,09	0,00	881,41
	Receitas de Impostos e Transf de impostos: Saúde	740,25	131,16	0,00	609,09
19114000	Multas e Juros de Mora do Imposto sobre Serviços de Qualquer Natureza - ISS	3.410,00	604,73	0,00	2.805,27
	Recursos Ordinários	2.646,00	362,85	0,00	2.283,15
	Receitas de Impostos e Transf de Impostos: Educação	102,50	151,33	48,83	0,00
	Receitas de Impostos e Transf de impostos: Saúde	661,50	90,55	0,00	570,95
19119800	Multas e Juros de Mora das Contribuições de Melhoria	1.102,50	0,00	0,00	1.102,50
	Recursos Ordinários	1.102,50	0,00	0,00	1.102,50
19119901	MULTAS E JUROS DE MORA DAS TAXAS	1.102,50	1.702,78	600,28	0,00
	Recursos Ordinários	1.102,50	1.702,78	600,28	0,00
19130000	Multa e Juros de Mora da Dívida Ativa dos Tributos	17.843,71	27.201,80	9.358,09	0,00
19131100	Multas e Juros de Mora da Dívida Ativa do Imposto sobre a Propriedade Predial e Territorial Urbana –	4.410,00	2.426,53	0,00	1.983,47
	Recursos Ordinários	2.646,00	1.455,76	0,00	1.190,24
	Receitas de Impostos e Transf de Impostos: Educação	1.102,50	607,80	0,00	494,70

Comparativo da Receita Orçada com a Arrecadada - Anexo 10

Município de NOVA ITABERABA

Competência: 2015

Código	Especificação	Orçada	Arrecadada	Diferença	
				Para Mais	Para Menos
	Receitas de Impostos e Transf de impostos: Saúde	661,50	362,97	0,00	298,53
19131300	Multas e Juros de Mora da Dívida Ativa do Imposto sobre Serviços de Qualquer Natureza - ISS	11.333,71	8.614,42	0,00	2.719,29
	Recursos Ordinários	6.800,22	5.168,70	0,00	1.631,52
	Receitas de Impostos e Transf de Impostos: Educação	2.833,43	2.154,09	0,00	679,34
	Receitas de Impostos e Transf de impostos: Saúde	1.700,06	1.291,63	0,00	408,43
19139900	Multas e Juros de Mora da Dívida Ativa de Outros Tributos	2.100,00	16.160,85	14.060,85	0,00
	Recursos Ordinários	2.100,00	16.160,85	14.060,85	0,00
19150000	Multa e Juros de Mora da Dívida Ativa de Outras Receitas	14.905,80	0,00	0,00	14.905,80
19159901	Outras Multas e Juros de Mora da Dívida Ativa de Outras Receitas –Principal	14.905,80	0,00	0,00	14.905,80
	Recursos Ordinários	14.905,80	0,00	0,00	14.905,80
19200000	Indenizações e Restituições	11.025,30	5.972,14	0,00	5.053,16
19210000	Indenizações	5.512,80	0,00	0,00	5.512,80
19219900	Outras Indenizações	5.512,80	0,00	0,00	5.512,80
	Recursos Ordinários	5.512,80	0,00	0,00	5.512,80
19220000	Restituições	5.512,50	5.972,14	459,64	0,00
19229900	Outras Restituições	5.512,50	5.972,14	459,64	0,00
	Recursos Ordinários	5.512,50	5.972,14	459,64	0,00
19300000	Receita da Dívida Ativa	67.869,91	61.023,88	0,00	6.846,03
19310000	Receita da Dívida Ativa Tributária	59.380,66	41.309,61	0,00	18.071,05
19311100	Receita da Dívida Ativa do Imposto sobre a Propriedade Predial e Territorial Urbana – IPTU	31.377,15	15.220,64	0,00	16.156,51
	Recursos Ordinários	18.826,29	9.132,21	0,00	9.694,08
	Receitas de Impostos e Transf de Impostos: Educação	7.844,29	3.805,92	0,00	4.038,37
	Receitas de Impostos e Transf de impostos: Saúde	4.706,57	2.282,51	0,00	2.424,06
19311300	Receita da Dívida Ativa do Imposto sobre Serviços de Qualquer Natureza – ISS	16.978,51	14.673,72	0,00	2.304,79
	Recursos Ordinários	10.187,10	8.804,16	0,00	1.382,94
	Receitas de Impostos e Transf de Impostos: Educação	4.244,63	3.668,46	0,00	576,17
	Receitas de Impostos e Transf de impostos: Saúde	2.546,78	2.201,10	0,00	345,68
19319800	Receita da Dívida Ativa das Contribuições de Melhoria.	2.205,00	2.429,70	224,70	0,00
	Recursos Ordinários	2.205,00	2.429,70	224,70	0,00
19319901	Receita da Dívida Ativa de Outros Tributos – Principal	8.820,00	8.985,55	165,55	0,00
	Recursos Ordinários	8.820,00	8.985,55	165,55	0,00
19320000	Receita da Dívida Ativa não tributária	8.489,25	19.714,27	11.225,02	0,00
19329901	Receita da Dívida Ativa Não-Tributária de Outras Receitas –Principal	8.489,25	19.714,27	11.225,02	0,00
	Recursos Ordinários	8.489,25	19.714,27	11.225,02	0,00
19900000	Receitas Diversas	132.800,00	58,88	0,00	132.741,12
19909800	Outras Receitas Eventuais	0,00	45,94	45,94	0,00
	Recursos Ordinários	0,00	45,94	45,94	0,00
19909900	Outras Receitas	132.800,00	12,94	0,00	132.787,06
	Recursos Ordinários	132.800,00	12,94	0,00	132.787,06
20000000	Receitas de Capital	32.925,06	1.737.016,88	1.704.091,82	0,00
22000000	Alienação de Bens	0,00	500,00	500,00	0,00
22100000	Alienação de Bens Móveis	0,00	500,00	500,00	0,00
22190000	Alienação de Outros Bens Móveis	0,00	500,00	500,00	0,00
	Alienações de Bens destinados a Outros Programas	0,00	500,00	500,00	0,00

Município de NOVA ITABERABA

Competência: 2015

Código	Especificação	Orçada	Arrecadada	Diferença	
				Para Mais	Para Menos
23000000	Amortização de Empréstimos	32.925,06	18.188,01	0,00	14.737,05
23008001	Amortização de Financiamentos de Bens	32.925,06	18.188,01	0,00	14.737,05
	Recursos Ordinários	32.925,06	18.188,01	0,00	14.737,05
24000000	Transferências de Capital	0,00	1.715.394,16	1.715.394,16	0,00
24700000	Transferências de Convênios	0,00	1.715.394,16	1.715.394,16	0,00
24710000	Transferência de Convênios da União e de suas Entidades	0,00	378.000,00	378.000,00	0,00
24719900	Outras Transferências de Convênio da União	0,00	378.000,00	378.000,00	0,00
	Transferências de Convênios – União/Outros (não relacionados à educação/saúde/assistência socia	0,00	378.000,00	378.000,00	0,00
24729900	Outras Transferências de Convênio dos Estados	0,00	1.337.394,16	1.337.394,16	0,00
	Transferências de Convênios – Estado/Outros (não relacionados à educação/saúde/assistência socia	0,00	1.337.394,16	1.337.394,16	0,00
25000000	Outras Receitas de Capital	0,00	2.934,71	2.934,71	0,00
25500000	Receita da Dívida Ativa Proveniente de Amortização de Empréstimos e Financiamentos	0,00	2.934,71	2.934,71	0,00
	Recursos Ordinários	0,00	2.934,71	2.934,71	0,00
	(...) DEDUÇÕES	-2.591.908,82	-2.514.341,96	77.566,86	0,00
10000000	Receitas Correntes	-2.591.908,82	-2.487.579,80	104.329,02	0,00
11000000	Receita Tributária	0,00	-7.264,01	0,00	7.264,01
11100000	Impostos	0,00	-7.264,01	0,00	7.264,01
11120000	Impostos sobre o Patrimônio e a Renda	0,00	-6.855,04	0,00	6.855,04
11120200	Imposto sobre a Propriedade Predial e Territorial Urbana	0,00	-5.767,80	0,00	5.767,80
	Recursos Ordinários	0,00	-3.460,62	0,00	3.460,62
	Receitas de Impostos e Transf de Impostos: Educação	0,00	-1.442,30	0,00	1.442,30
	Receitas de Impostos e Transf de impostos: Saúde	0,00	-864,88	0,00	864,88
11120800	Imposto sobre Transmissão "Inter Vivos" de Bens Imóveis e de Direitos Reais sobre Imóveis	0,00	-1.087,24	0,00	1.087,24
	Recursos Ordinários	0,00	-652,34	0,00	652,34
	Receitas de Impostos e Transf de Impostos: Educação	0,00	-271,81	0,00	271,81
	Receitas de Impostos e Transf de impostos: Saúde	0,00	-163,09	0,00	163,09
11130000	Impostos sobre a Produção e a Circulação	0,00	-408,97	0,00	408,97
11130500	Imposto sobre Serviços de Qualquer Natureza	0,00	-408,97	0,00	408,97
11130501	Imposto sobre Serviços de Qualquer Natureza	0,00	-408,97	0,00	408,97
	Recursos Ordinários	0,00	-245,38	0,00	245,38
	Receitas de Impostos e Transf de Impostos: Educação	0,00	-102,25	0,00	102,25
	Receitas de Impostos e Transf de impostos: Saúde	0,00	-61,34	0,00	61,34
13000000	Receita Patrimonial	0,00	-1.001,24	0,00	1.001,24
13200000	Receitas de Valores Mobiliários	0,00	-1.001,24	0,00	1.001,24
13250100	Remuneração de Depósitos de Recursos Vinculados	0,00	-1.001,24	0,00	1.001,24
13250199	Receita de Remuneração de Outros Depósitos Bancários de Recursos Vinculados	0,00	-1.001,24	0,00	1.001,24
	Transferências de Convênios – União/Outros (não relacionados à educação/saúde/assistência socia	0,00	-227,61	0,00	227,61
	Transferências de Convênios – Estado/Outros (não relacionados à educação/saúde/assistência socia	0,00	-773,63	0,00	773,63
17000000	Transferências Correntes	-2.591.908,82	-2.477.011,79	114.897,03	0,00
17200000	Transferências Intergovernamentais	-2.591.908,82	-2.477.011,79	114.897,03	0,00
17210000	Transferências da União	-1.324.106,36	-1.184.056,78	140.049,58	0,00
17210102	Cota-Parte do Fundo de Participação dos Municípios – Cota Mensal	-1.317.689,81	-1.178.252,63	139.437,18	0,00

Comparativo da Receita Orçada com a Arrecadada - Anexo 10

Município de NOVA ITABERABA
Competência: 2015

Código	Especificação	Orçada	Arrecadada	Diferença	
				Para Mais	Para Menos
	Receitas de Impostos e Transf de Impostos: Educação	-1.317.689,81	-1.178.252,63	139.437,18	0,00
17210105	Cota-Parte do Imposto Sobre a Propriedade Territorial Rural	-771,75	-739,90	31,85	0,00
	Receitas de Impostos e Transf de Impostos: Educação	-771,75	-739,90	31,85	0,00
17213600	Transferência Financeira do ICMS – Desoneração – L.C. Nº 87/96	-5.644,80	-5.064,25	580,55	0,00
	Receitas de Impostos e Transf de Impostos: Educação	-5.644,80	-5.064,25	580,55	0,00
17220000	Transferências dos Estados	-1.267.802,46	-1.292.955,01	0,00	25.152,55
17220101	Cota-Parte do ICMS	-1.177.000,00	-1.211.650,88	0,00	34.650,88
	Receitas de Impostos e Transf de Impostos: Educação	-1.177.000,00	-1.211.650,88	0,00	34.650,88
17220102	Cota-Parte do IPVA	-74.900,00	-62.529,75	12.370,25	0,00
	Receitas de Impostos e Transf de Impostos: Educação	-74.900,00	-62.529,75	12.370,25	0,00
17220104	Cota-Parte do IPI - Municípios	-15.902,46	-18.774,38	0,00	2.871,92
	Receitas de Impostos e Transf de Impostos: Educação	-15.902,46	-18.774,38	0,00	2.871,92
19000000	Outras Receitas Correntes	0,00	-2.302,76	0,00	2.302,76
19100000	Multas e Juros de Mora	0,00	-2.302,76	0,00	2.302,76
19110000	Multas e Juros de Mora dos Tributos	0,00	-105,50	0,00	105,50
19113800	Multas e Juros de Mora do Imposto sobre a Propriedade Predial e Territorial Urbana - IPTU	0,00	-13,81	0,00	13,81
	Recursos Ordinários	0,00	-8,29	0,00	8,29
	Receitas de Impostos e Transf de Impostos: Educação	0,00	-3,48	0,00	3,48
	Receitas de Impostos e Transf de impostos: Saúde	0,00	-2,04	0,00	2,04
19114000	Multas e Juros de Mora do Imposto sobre Serviços de Qualquer Natureza - ISS	0,00	-3,44	0,00	3,44
	Recursos Ordinários	0,00	-2,06	0,00	2,06
	Receitas de Impostos e Transf de Impostos: Educação	0,00	-0,86	0,00	0,86
	Receitas de Impostos e Transf de impostos: Saúde	0,00	-0,52	0,00	0,52
19119901	MULTAS E JUROS DE MORA DAS TAXAS	0,00	-88,25	0,00	88,25
	Recursos Ordinários	0,00	-88,25	0,00	88,25
19130000	Multa e Juros de Mora da Dívida Ativa dos Tributos	0,00	-2.197,26	0,00	2.197,26
19131100	Multas e Juros de Mora da Dívida Ativa do Imposto sobre a Propriedade Predial e Territorial Urbana –	0,00	-167,46	0,00	167,46
	Recursos Ordinários	0,00	-100,53	0,00	100,53
	Receitas de Impostos e Transf de Impostos: Educação	0,00	-41,92	0,00	41,92
	Receitas de Impostos e Transf de impostos: Saúde	0,00	-25,01	0,00	25,01
19139900	Multas e Juros de Mora da Dívida Ativa de Outros Tributos	0,00	-2.029,80	0,00	2.029,80
	Recursos Ordinários	0,00	-2.029,80	0,00	2.029,80
20000000	Receitas de Capital	0,00	-26.762,16	0,00	26.762,16
24000000	Transferências de Capital	0,00	-26.762,16	0,00	26.762,16
24700000	Transferências de Convênios	0,00	-26.762,16	0,00	26.762,16
24710000	Transferência de Convênios da União e de suas Entidades	0,00	-26.552,66	0,00	26.552,66
24719900	Outras Transferências de Convênio da União	0,00	-26.552,66	0,00	26.552,66
	Transferências de Convênios – União/Outros (não relacionados à educação/saúde/assistência socia	0,00	-26.552,66	0,00	26.552,66
24729900	Outras Transferências de Convênio dos Estados	0,00	-209,50	0,00	209,50
	Transferências de Convênios – Estado/Outros (não relacionados à educação/saúde/assistência socia	0,00	-209,50	0,00	209,50
Totais		15.191.063,41	16.511.927,91	1.320.864,50	0,00

Comparativo da Receita Orçada com a Arrecadada - Anexo 10

Município de NOVA ITABERABA

Competência: 2015

Código	Especificação	Orçada	Arrecadada	Diferença	
				Para Mais	Para Menos



Município de NOVA ITABERABA

Competência: 2015

Unidade Gestora: Prefeitura Municipal de Nova Itaberaba

Código	Títulos	Autorizada R\$			Despesa Realizada	Diferenças
		Créd. Orçam. e Suplemen.	Créd. Esp. e Extraord.	Total		
02001	GABINETE DO PREFEITO	449.250,00	0,00	449.250,00	387.061,19	62.188,81
02001.04	Administração	449.250,00	0,00	449.250,00	387.061,19	62.188,81
02001.04.122	Administração Geral	449.250,00	0,00	449.250,00	387.061,19	62.188,81
02001.04.122.02.000003	Manutenção das Atividades da Administração Superior	449.250,00	0,00	449.250,00	387.061,19	62.188,81
3.1.90.00.00	Aplicações Diretas	360.000,00	0,00	360.000,00	354.603,71	5.396,29
3.1.90.11.00	Vencimentos e Vantagens Fixas (Pessoal Civil)				291.183,36	
3.1.90.11.01	vencimentos e salários				268.382,12	
3.1.90.11.43	13º salário				6.450,38	
3.1.90.11.44	férias - abono pecuniário				2.623,93	
3.1.90.11.45	férias - abono constitucional				13.726,93	
3.1.90.13.00	Obrigações Patronais				63.420,35	
3.1.90.13.02	contribuições previdenciárias – INSS				63.420,35	
3.3.90.00.00	Aplicações Diretas	84.000,00	0,00	84.000,00	32.457,48	51.542,52
3.3.90.14.00	Diárias Civil				11.600,00	
3.3.90.14.14	diárias no país – civil				11.600,00	
3.3.90.30.00	Material de Consumo				7.497,69	
3.3.90.30.01	combustíveis e lubrificantes automotivos				4.296,62	
3.3.90.30.39	material para manutenção de veículos				2.113,43	
3.3.90.30.99	outros materiais de consumo				1.087,64	
3.3.90.33.00	Passagens e Despesas com Locomoção				4.089,51	
3.3.90.33.01	passagens para o país				4.089,51	
3.3.90.39.00	Outros Serviços de Terceiros (Pessoa Jurídica)				9.270,28	
3.3.90.39.15	limpeza de veículos				180,00	
3.3.90.39.19	manutenção e conservação de veículos				871,90	
3.3.90.39.58	serviços de telecomunicações				245,97	
3.3.90.39.69	seguros em geral				2.905,25	

Município de NOVA ITABERABA

Competência: 2015

Código	Títulos	Autorizada R\$			Despesa Realizada	Diferenças
		Créd. Orçam. e Suplemen.	Créd. Esp. e Extraord.	Total		
3.3.90.39.99	outros serviços de terceiros – pessoa jurídica				5.067,16	
4.4.90.00.00	Aplicações Diretas	5.250,00	0,00	5.250,00	0,00	5.250,00
03001	SEC. MUN. DE ADMINISTRAÇÃO E FAZENDA	2.306.250,00	5.000,00	2.311.250,00	1.902.922,14	408.327,86
03001.04	Administração	1.697.750,00	5.000,00	1.702.750,00	1.504.446,90	198.303,10
03001.04.122	Administração Geral	1.697.750,00	5.000,00	1.702.750,00	1.504.446,90	198.303,10
03001.04.122.01.000008	Ampliação do Centro Administrativo Municipal	5.000,00	0,00	5.000,00	0,00	5.000,00
4.4.90.00.00	Aplicações Diretas	5.000,00	0,00	5.000,00	0,00	5.000,00
03001.04.122.02.000004	Aquisição de Veículos, Equipamentos e Mobiliários em Geral	50.000,00	0,00	50.000,00	5.059,80	44.940,20
4.4.90.00.00	Aplicações Diretas	50.000,00	0,00	50.000,00	5.059,80	44.940,20
4.4.90.52.00	Equipamentos e Material Permanente				5.059,80	
4.4.90.52.33	equipamentos para áudio, vídeo e foto				4.639,80	
4.4.90.52.35	equipamentos de processamento de dados				0,00	
4.4.90.52.42	mobiliário em geral				420,00	
03001.04.122.02.000005	Manutenção das Atividades da Sec. de Administração e Fazenda	1.350.000,00	0,00	1.350.000,00	1.285.061,70	64.938,30
3.1.90.00.00	Aplicações Diretas	830.000,00	0,00	830.000,00	814.142,41	15.857,59
3.1.90.11.00	Vencimentos e Vantagens Fixas (Pessoal Civil)				677.690,94	
3.1.90.11.01	vencimentos e salários				544.184,01	
3.1.90.11.43	13º salário				47.727,83	
3.1.90.11.44	férias - abono pecuniário				14.243,60	
3.1.90.11.45	férias - abono constitucional				71.535,50	
3.1.90.13.00	Obrigações Patronais				129.179,61	
3.1.90.13.02	contribuições previdenciárias – INSS				129.179,61	
3.1.90.13.99	outras obrigações patronais				0,00	
3.1.90.94.00	Indenizações e Restituições Trabalhistas				7.271,86	
3.1.90.94.01	indenizações e restituições trabalhistas - ativo civil				7.271,86	
3.3.50.00.00	Transferências a Instituições Privadas sem Fins Lucrativos	5.000,00	0,00	5.000,00	0,00	5.000,00
3.3.90.00.00	Aplicações Diretas	500.000,00	0,00	500.000,00	470.720,29	29.279,71

Município de NOVA ITABERABA

Competência: 2015

Código	Títulos	Autorizada R\$			Despesa Realizada	Diferenças
		Créd. Orçam. e Suplemen.	Créd. Esp. e Extraord.	Total		
3.3.90.14.00	Diárias Civil				8.951,00	
3.3.90.14.14	diárias no país – civil				8.951,00	
3.3.90.30.00	Material de Consumo				45.650,15	
3.3.90.30.01	combustíveis e lubrificantes automotivos				3.492,82	
3.3.90.30.04	gás engarrafado				540,00	
3.3.90.30.07	gêneros de alimentação				1.834,94	
3.3.90.30.16	material de expediente				4.517,21	
3.3.90.30.17	material de processamento de dados				6.789,50	
3.3.90.30.21	material de copa e cozinha				1.586,04	
3.3.90.30.22	material de limpeza e produção de higienização				4.204,43	
3.3.90.30.28	material de proteção e segurança				376,20	
3.3.90.30.39	material para manutenção de veículos				2.208,00	
3.3.90.30.50	bandeiras, flâmulas e insígnias				845,00	
3.3.90.30.99	outros materiais de consumo				19.256,01	
3.3.90.31.00	Premiações Culturais, Artísticas, Científicas, Desportivas e Outras				13.878,74	
3.3.90.31.99	outras premiações				13.878,74	
3.3.90.32.00	Material, Bens ou Serviço para Distribuição Gratuita				3.692,00	
3.3.90.32.99	outros materiais de distribuição gratuita				3.692,00	
3.3.90.33.00	Passagens e Despesas com Locomoção				2.241,53	
3.3.90.33.01	passagens para o país				2.241,53	
3.3.90.36.00	Outros Serviços de Terceiros (Pessoa Física)				1.496,91	
3.3.90.36.06	serviços técnicos profissionais				0,00	
3.3.90.36.99	outros serviços de terceiros – pessoa física				1.496,91	
3.3.90.37.00	Locação de Mão-de-Obra				9.055,81	
3.3.90.37.07	estagiários				9.055,81	
3.3.90.39.00	Outros Serviços de Terceiros (Pessoa Jurídica)				385.454,15	
3.3.90.39.01	assinatura de periódicos e anuidades				1.800,00	

Município de NOVA ITABERABA

Competência: 2015

Código	Títulos	Autorizada R\$			Despesa Realizada	Diferenças
		Créd. Orçam. e Suplemen.	Créd. Esp. e Extraord.	Total		
3.3.90.39.05	serviços técnicos profissionais				37.360,00	
3.3.90.39.08	manutenção de software				7.583,50	
3.3.90.39.11	locação de softwares				49.925,44	
3.3.90.39.12	locação de máquinas e equipamentos				1.931,40	
3.3.90.39.15	limpeza de veículos				240,00	
3.3.90.39.16	manutenção e conservação de bens imóveis				5.600,00	
3.3.90.39.17	manutenção e conservação de máquinas e equipamentos				11.780,00	
3.3.90.39.19	manutenção e conservação de veículos				2.236,00	
3.3.90.39.43	serviços de energia elétrica				18.836,90	
3.3.90.39.47	serviços de comunicação em geral				94.505,09	
3.3.90.39.48	serviços de seleção e treinamento				15.000,00	
3.3.90.39.58	serviços de telecomunicações				30.094,63	
3.3.90.39.59	serviços de áudio, vídeo e foto				3.500,00	
3.3.90.39.69	seguros em geral				2.305,25	
3.3.90.39.81	serviços bancários				39.499,90	
3.3.90.39.99	outros serviços de terceiros – pessoa jurídica				63.256,04	
3.3.90.93.00	Indenizações e Restituições				300,00	
3.3.90.93.02	restituições				300,00	
4.4.90.00.00	Aplicações Diretas	15.000,00	0,00	15.000,00	199,00	14.801,00
4.4.90.52.00	Equipamentos e Material Permanente				199,00	
4.4.90.52.12	aparelhos e utensílios domésticos				199,00	
03001.04.122.02.000006	Parcerias com as Entidades Municipalistas	242.750,00	5.000,00	247.750,00	165.174,00	82.576,00
3.1.71.00.00	Transferência a Consórcios Público	26.500,00	0,00	26.500,00	19.800,00	6.700,00
3.1.71.70.00	Rateio pela Participação em Consórcio Público				19.800,00	
3.1.71.70.01	Participação em Consórcio Público				19.800,00	
3.3.50.00.00	Transferências a Instituições Privadas sem Fins Lucrativos	189.000,00	0,00	189.000,00	131.454,00	57.546,00
3.3.50.41.00	Contribuições				131.454,00	

Município de NOVA ITABERABA

Competência: 2015

Código	Títulos	Autorizada R\$			Despesa Realizada	Diferenças
		Créd. Orçam. e Suplemen.	Créd. Esp. e Extraord.	Total		
3.3.50.41.02	despesa com manutenção de outras entidades de direito privado				115.138,00	
3.3.50.41.99	outras contribuições				16.316,00	
3.3.71.00.00	Transferência a Consórcios Público	26.250,00	0,00	26.250,00	9.000,00	17.250,00
3.3.71.70.00	Rateio pela Participação em Consórcio Público				9.000,00	
3.3.71.70.01	Participação em Consórcio Público				9.000,00	
3.3.93.00.00	Aplicação Direta Decorrente de Operação de Órgãos, Fundos e Entidades dos Orçam. Fiscal e da Segurid	0,00	5.000,00	5.000,00	4.920,00	80,00
3.3.93.39.00	Outros Serviços de Terceiros (Pessoa Jurídica)				4.920,00	
3.3.93.39.99	outros serviços de terceiros – pessoa jurídica				4.920,00	
4.4.71.00.00	Transferência a Consórcios Público	1.000,00	0,00	1.000,00	0,00	1.000,00
03001.04.122.02.000017	Manutenção das Atividades Comemorativas do Município	50.000,00	0,00	50.000,00	49.151,40	848,60
3.3.90.00.00	Aplicações Diretas	50.000,00	0,00	50.000,00	49.151,40	848,60
3.3.90.30.00	Material de Consumo				3.423,80	
3.3.90.30.22	material de limpeza e produção de higienização				299,00	
3.3.90.30.99	outros materiais de consumo				3.124,80	
3.3.90.31.00	Premiações Culturais, Artísticas, Científicas, Desportivas e Outras				877,60	
3.3.90.31.04	premiações desportivas				877,60	
3.3.90.32.00	Material, Bens ou Serviço para Distribuição Gratuita				8.300,00	
3.3.90.32.03	gêneros alimentícios				8.300,00	
3.3.90.39.00	Outros Serviços de Terceiros (Pessoa Jurídica)				36.550,00	
3.3.90.39.01	assinatura de periódicos e anuidades				0,00	
3.3.90.39.12	locação de máquinas e equipamentos				2.600,00	
3.3.90.39.99	outros serviços de terceiros – pessoa jurídica				33.950,00	
03001.28	Encargos Especiais	603.500,00	0,00	603.500,00	398.475,24	205.024,76
03001.28.846	Outros Encargos Especiais	603.500,00	0,00	603.500,00	398.475,24	205.024,76
03001.28.846.09.000001	Dívida Fundada Interna	360.500,00	0,00	360.500,00	238.522,55	121.977,45
3.2.90.00.00	Aplicações Diretas	55.000,00	0,00	55.000,00	15.406,14	39.593,86
3.2.90.21.00	Juros sobre a Dívida por Contrato				15.406,14	

Município de NOVA ITABERABA

Competência: 2015

Código	Títulos	Autorizada R\$			Despesa Realizada	Diferenças
		Créd. Orçam. e Suplemen.	Créd. Esp. e Extraord.	Total		
3.2.90.21.01	juros da dívida contratada com instituições financeiras				15.406,14	
4.6.90.00.00	Aplicações Diretas	305.500,00	0,00	305.500,00	223.116,41	82.383,59
4.6.90.71.00	Principal da Dívida Contratual Resgatado				223.116,41	
4.6.90.71.01	amortização da dívida contratada com instituições financeiras				223.116,41	
03001.28.846.09.000003	Precatórios, Acordos e Sentenças Judiciais	33.000,00	0,00	33.000,00	1.789,90	31.210,10
3.1.90.00.00	Aplicações Diretas	3.000,00	0,00	3.000,00	0,00	3.000,00
3.3.90.00.00	Aplicações Diretas	30.000,00	0,00	30.000,00	1.789,90	28.210,10
3.3.90.39.00	Outros Serviços de Terceiros (Pessoa Jurídica)				1.789,90	
3.3.90.39.99	outros serviços de terceiros – pessoa jurídica				1.789,90	
03001.28.846.09.000004	Obrigações Tributárias e Contributivas	210.000,00	0,00	210.000,00	158.162,79	51.837,21
3.3.90.00.00	Aplicações Diretas	210.000,00	0,00	210.000,00	158.162,79	51.837,21
3.3.90.47.00	Obrigações Tributárias e Contributivas				158.162,79	
3.3.90.47.12	contribuição para o PIS/PASEP				158.162,79	
03001.99	Reserva Contingência	5.000,00	0,00	5.000,00	0,00	5.000,00
03001.99.999	Reserva Contingência	5.000,00	0,00	5.000,00	0,00	5.000,00
03001.99.999.09.000009	Reserva de Contingência	5.000,00	0,00	5.000,00	0,00	5.000,00
9.9.99.00.00	A Definir (ou Res.Contingência)	5.000,00	0,00	5.000,00	0,00	5.000,00
04001	DEPARTAMENTO DE EDUCAÇÃO	4.062.113,79	0,00	4.062.113,79	3.669.792,52	392.321,27
04001.12	Educação	4.062.113,79	0,00	4.062.113,79	3.669.792,52	392.321,27
04001.12.306	Alimentação e Nutrição	144.905,54	0,00	144.905,54	103.643,11	41.262,43
04001.12.306.02.000014	Manutenção das Atividades da Alimentação Escolar	144.905,54	0,00	144.905,54	103.643,11	41.262,43
3.3.90.00.00	Aplicações Diretas	144.905,54	0,00	144.905,54	103.643,11	41.262,43
3.3.90.30.00	Material de Consumo				103.643,11	
3.3.90.30.07	gêneros de alimentação				103.643,11	
04001.12.361	Ensino Fundamental	2.880.166,20	0,00	2.880.166,20	2.604.666,03	275.500,17
04001.12.361.02.000008	Manutenção das Atividades do Ensino Fundamental	2.120.816,20	0,00	2.120.816,20	1.889.002,12	231.814,08
3.1.90.00.00	Aplicações Diretas	1.528.154,92	0,00	1.528.154,92	1.483.317,84	44.837,08

Município de NOVA ITABERABA

Competência: 2015

Código	Títulos	Autorizada R\$			Despesa Realizada	Diferenças
		Créd. Orçam. e Suplemen.	Créd. Esp. e Extraord.	Total		
3.1.90.11.00	Vencimentos e Vantagens Fixas (Pessoal Civil)				1.188.040,48	
3.1.90.11.01	vencimentos e salários				993.392,44	
3.1.90.11.43	13º salário				91.068,57	
3.1.90.11.44	férias - abono pecuniário				1.664,44	
3.1.90.11.45	férias - abono constitucional				101.037,58	
3.1.90.11.99	outras despesas fixas - pessoal civil				877,45	
3.1.90.13.00	Obrigações Patronais				277.700,17	
3.1.90.13.02	contribuições previdenciárias – INSS				277.700,17	
3.1.90.94.00	Indenizações e Restituições Trabalhistas				17.577,19	
3.1.90.94.01	indenizações e restituições trabalhistas - ativo civil				17.577,19	
3.3.50.00.00	Transferências a Instituições Privadas sem Fins Lucrativos	30.000,00	0,00	30.000,00	28.357,56	1.642,44
3.3.50.43.00	Subvenções Sociais				28.357,56	
3.3.50.43.99	outras subvenções sociais				28.357,56	
3.3.90.00.00	Aplicações Diretas	494.291,85	0,00	494.291,85	356.303,72	137.988,13
3.3.90.14.00	Diárias Civil				7.424,00	
3.3.90.14.14	diárias no país – civil				7.424,00	
3.3.90.30.00	Material de Consumo				163.523,61	
3.3.90.30.01	combustíveis e lubrificantes automotivos				48.635,95	
3.3.90.30.04	gás engarrafado				1.670,00	
3.3.90.30.07	gêneros de alimentação				2.268,22	
3.3.90.30.14	material educativo e esportivo				577,00	
3.3.90.30.16	material de expediente				151,48	
3.3.90.30.17	material de processamento de dados				20.876,39	
3.3.90.30.21	material de copa e cozinha				1.873,00	
3.3.90.30.22	material de limpeza e produção de higienização				25.039,12	
3.3.90.30.24	material para manutenção de bens imóveis				10.140,60	
3.3.90.30.25	material para manutenção de bens móveis				146,00	

Município de NOVA ITABERABA

Competência: 2015

Código	Títulos	Autorizada R\$			Despesa Realizada	Diferenças
		Créd. Orçam. e Suplemen.	Créd. Esp. e Extraord.	Total		
3.3.90.30.26	material elétrico e eletrônico				488,65	
3.3.90.30.28	material de proteção e segurança				2.352,10	
3.3.90.30.39	material para manutenção de veículos				17.925,99	
3.3.90.30.44	material de sinalização visual e afins				225,00	
3.3.90.30.51	materiais para conservação e manutenção de bens de uso comum do povo				560,30	
3.3.90.30.99	outros materiais de consumo				30.593,81	
3.3.90.33.00	Passagens e Despesas com Locomoção				2.487,27	
3.3.90.33.01	passagens para o país				2.487,27	
3.3.90.34.00	Outras Despesas de Pessoal Decorrentes de Contratos de Terceirização				33.459,62	
3.3.90.34.01	substituição de mão-de-obra (LRF, art. 18, §1º)				33.459,62	
3.3.90.36.00	Outros Serviços de Terceiros (Pessoa Física)				2.021,85	
3.3.90.36.99	outros serviços de terceiros – pessoa física				2.021,85	
3.3.90.37.00	Locação de Mão-de-Obra				29.236,07	
3.3.90.37.07	estagiários				29.236,07	
3.3.90.39.00	Outros Serviços de Terceiros (Pessoa Jurídica)				117.153,38	
3.3.90.39.08	manutenção de software				4.351,66	
3.3.90.39.12	locação de máquinas e equipamentos				4.998,30	
3.3.90.39.15	limpeza de veículos				3.550,00	
3.3.90.39.16	manutenção e conservação de bens imóveis				5.930,80	
3.3.90.39.17	manutenção e conservação de máquinas e equipamentos				6.471,00	
3.3.90.39.19	manutenção e conservação de veículos				14.546,94	
3.3.90.39.26	serviços de transporte escolar				451,52	
3.3.90.39.41	fornecimento de alimentação				760,00	
3.3.90.39.43	serviços de energia elétrica				14.457,05	
3.3.90.39.48	serviços de seleção e treinamento				4.556,48	
3.3.90.39.58	serviços de telecomunicações				18.753,29	
3.3.90.39.69	seguros em geral				18.449,94	

Município de NOVA ITABERABA

Competência: 2015

Código	Títulos	Autorizada R\$			Despesa Realizada	Diferenças
		Créd. Orçam. e Suplemen.	Créd. Esp. e Extraord.	Total		
3.3.90.39.81	serviços bancários				65,60	
3.3.90.39.99	outros serviços de terceiros – pessoa jurídica				19.810,80	
3.3.90.47.00	Obrigações Tributárias e Contributivas				997,92	
3.3.90.47.18	contribuição previdenciária sobre serviços de terceiros - PF				997,92	
4.4.90.00.00	Aplicações Diretas	68.369,43	0,00	68.369,43	21.023,00	47.346,43
4.4.90.52.00	Equipamentos e Material Permanente				21.023,00	
4.4.90.52.35	equipamentos de processamento de dados				19.329,00	
4.4.90.52.42	mobiliário em geral				1.694,00	
04001.12.361.02.000012	Aquisição de Veículos, Ônibus, Equipam. e Mobiliários em Geral	0,00	0,00	0,00	0,00	0,00
4.4.90.00.00	Aplicações Diretas	0,00	0,00	0,00	0,00	0,00
04001.12.361.02.000013	Manutenção das Atividades do Transporte Escolar	759.350,00	0,00	759.350,00	715.663,91	43.686,09
3.3.90.00.00	Aplicações Diretas	759.350,00	0,00	759.350,00	715.663,91	43.686,09
3.3.90.39.00	Outros Serviços de Terceiros (Pessoa Jurídica)				715.663,91	
3.3.90.39.26	serviços de transporte escolar				715.587,11	
3.3.90.39.81	serviços bancários				76,80	
04001.12.361.02.000031	Ampliação, Reformas e Melhorias nas Escolas	0,00	0,00	0,00	0,00	0,00
4.4.90.00.00	Aplicações Diretas	0,00	0,00	0,00	0,00	0,00
04001.12.362	Ensino Médio	280.691,66	0,00	280.691,66	248.557,84	32.133,82
04001.12.362.02.000010	Apoio ao Ensino Médio	280.691,66	0,00	280.691,66	248.557,84	32.133,82
3.3.90.00.00	Aplicações Diretas	280.691,66	0,00	280.691,66	248.557,84	32.133,82
3.3.90.39.00	Outros Serviços de Terceiros (Pessoa Jurídica)				248.557,84	
3.3.90.39.26	serviços de transporte escolar				248.557,84	
04001.12.364	Ensino Superior	9.500,00	0,00	9.500,00	0,00	9.500,00
04001.12.364.02.000011	Apoio ao Ensino Superior	9.500,00	0,00	9.500,00	0,00	9.500,00
3.3.50.00.00	Transferências a Instituições Privadas sem Fins Lucrativos	9.500,00	0,00	9.500,00	0,00	9.500,00
3.3.50.41.00	Contribuições				0,00	
3.3.50.41.99	outras contribuições				0,00	

Município de NOVA ITABERABA

Competência: 2015

Código	Títulos	Autorizada R\$			Despesa Realizada	Diferenças
		Créd. Orçam. e Suplemen.	Créd. Esp. e Extraord.	Total		
3.3.90.00.00	Aplicações Diretas	0,00	0,00	0,00	0,00	0,00
04001.12.365	Educação Infantil	746.850,39	0,00	746.850,39	712.925,54	33.924,85
04001.12.365.01.000005	Edificação/Ampliação/Reformas de Unidades Escolares	0,00	0,00	0,00	0,00	0,00
4.4.90.00.00	Aplicações Diretas	0,00	0,00	0,00	0,00	0,00
04001.12.365.02.000009	Manutenção das Atividades do Ensino Infantil	746.850,39	0,00	746.850,39	712.925,54	33.924,85
3.1.90.00.00	Aplicações Diretas	623.951,12	0,00	623.951,12	617.230,88	6.720,24
3.1.90.11.00	Vencimentos e Vantagens Fixas (Pessoal Civil)				499.566,97	
3.1.90.11.01	vencimentos e salários				438.831,02	
3.1.90.11.43	13º salário				39.713,39	
3.1.90.11.45	férias - abono constitucional				21.022,56	
3.1.90.13.00	Obrigações Patronais				104.540,55	
3.1.90.13.02	contribuições previdenciárias – INSS				104.540,55	
3.1.90.94.00	Indenizações e Restituições Trabalhistas				13.123,36	
3.1.90.94.01	indenizações e restituições trabalhistas - ativo civil				13.123,36	
3.3.90.00.00	Aplicações Diretas	117.899,27	0,00	117.899,27	94.319,66	23.579,61
3.3.90.30.00	Material de Consumo				22.958,57	
3.3.90.30.07	gêneros de alimentação				35,72	
3.3.90.30.14	material educativo e esportivo				4.235,90	
3.3.90.30.17	material de processamento de dados				2.632,90	
3.3.90.30.21	material de copa e cozinha				603,00	
3.3.90.30.26	material elétrico e eletrônico				3.553,55	
3.3.90.30.50	bandeiras, flâmulas e insígnias				845,00	
3.3.90.30.99	outros materiais de consumo				11.052,50	
3.3.90.37.00	Locação de Mão-de-Obra				48.956,87	
3.3.90.37.07	estagiários				48.956,87	
3.3.90.39.00	Outros Serviços de Terceiros (Pessoa Jurídica)				22.304,22	
3.3.90.39.16	manutenção e conservação de bens imóveis				2.150,00	

Município de NOVA ITABERABA

Competência: 2015

Código	Títulos	Autorizada R\$			Despesa Realizada	Diferenças
		Créd. Orçam. e Suplemen.	Créd. Esp. e Extraord.	Total		
3.3.90.39.17	manutenção e conservação de máquinas e equipamentos				105,00	
3.3.90.39.43	serviços de energia elétrica				6.000,00	
3.3.90.39.48	serviços de seleção e treinamento				2.000,00	
3.3.90.39.58	serviços de telecomunicações				2.965,22	
3.3.90.39.99	outros serviços de terceiros – pessoa jurídica				9.084,00	
3.3.90.47.00	Obrigações Tributárias e Contributivas				100,00	
3.3.90.47.18	contribuição previdenciária sobre serviços de terceiros - PF				100,00	
4.4.90.00.00	Aplicações Diretas	5.000,00	0,00	5.000,00	1.375,00	3.625,00
4.4.90.52.00	Equipamentos e Material Permanente				1.375,00	
4.4.90.52.35	equipamentos de processamento de dados				629,00	
4.4.90.52.42	mobiliário em geral				746,00	
04002	DEPARTAMENTO DE CULTURA	104.000,00	0,00	104.000,00	84.392,96	19.607,04
04002.13	Cultura	104.000,00	0,00	104.000,00	84.392,96	19.607,04
04002.13.392	Difusão Cultural	104.000,00	0,00	104.000,00	84.392,96	19.607,04
04002.13.392.02.000015	Manutenção das Atividades da Cultura Local	81.000,00	0,00	81.000,00	66.497,26	14.502,74
3.1.90.00.00	Aplicações Diretas	0,00	0,00	0,00	0,00	0,00
3.3.50.00.00	Transferências a Instituições Privadas sem Fins Lucrativos	0,00	0,00	0,00	0,00	0,00
3.3.90.00.00	Aplicações Diretas	80.000,00	0,00	80.000,00	66.497,26	13.502,74
3.3.90.30.00	Material de Consumo				2.281,26	
3.3.90.30.07	gêneros de alimentação				19,80	
3.3.90.30.21	material de copa e cozinha				75,79	
3.3.90.30.22	material de limpeza e produção de higienização				57,00	
3.3.90.30.23	uniformes, tecidos e aviamentos				2.073,42	
3.3.90.30.99	outros materiais de consumo				55,25	
3.3.90.34.00	Outras Despesas de Pessoal Decorrentes de Contratos de Terceirização				59.536,00	
3.3.90.34.01	substituição de mão-de-obra (LRF, art. 18, §1º)				59.536,00	
3.3.90.39.00	Outros Serviços de Terceiros (Pessoa Jurídica)				2.619,00	

Município de NOVA ITABERABA

Competência: 2015

Código	Títulos	Autorizada R\$			Despesa Realizada	Diferenças
		Créd. Orçam. e Suplemen.	Créd. Esp. e Extraord.	Total		
3.3.90.39.47	serviços de comunicação em geral				119,00	
3.3.90.39.99	outros serviços de terceiros – pessoa jurídica				2.500,00	
3.3.90.47.00	Obrigações Tributárias e Contributivas				2.061,00	
3.3.90.47.18	contribuição previdenciária sobre serviços de terceiros - PF				2.061,00	
4.4.90.00.00	Aplicações Diretas	1.000,00	0,00	1.000,00	0,00	1.000,00
04002.13.392.02.000035	Manutenção das atividades do Centro de Eventos Municipal	23.000,00	0,00	23.000,00	17.895,70	5.104,30
3.3.90.00.00	Aplicações Diretas	23.000,00	0,00	23.000,00	17.895,70	5.104,30
3.3.90.30.00	Material de Consumo				615,20	
3.3.90.30.11	material químico				78,20	
3.3.90.30.99	outros materiais de consumo				537,00	
3.3.90.36.00	Outros Serviços de Terceiros (Pessoa Física)				5.800,00	
3.3.90.36.06	serviços técnicos profissionais				5.800,00	
3.3.90.39.00	Outros Serviços de Terceiros (Pessoa Jurídica)				10.320,50	
3.3.90.39.16	manutenção e conservação de bens imóveis				10.320,50	
3.3.90.47.00	Obrigações Tributárias e Contributivas				1.160,00	
3.3.90.47.18	contribuição previdenciária sobre serviços de terceiros - PF				1.160,00	
4.4.90.00.00	Aplicações Diretas	0,00	0,00	0,00	0,00	0,00
04003	DEPARTAMENTO DE ESPORTES	261.000,00	0,00	261.000,00	241.262,32	19.737,68
04003.27	Desporto e Lazer	261.000,00	0,00	261.000,00	241.262,32	19.737,68
04003.27.812	Desporto Comunitário	261.000,00	0,00	261.000,00	241.262,32	19.737,68
04003.27.812.01.000009	Edificação/Reforma de Praças Esportivas	5.000,00	0,00	5.000,00	0,00	5.000,00
4.4.90.00.00	Aplicações Diretas	5.000,00	0,00	5.000,00	0,00	5.000,00
04003.27.812.02.000016	Manutenção das Atividades Desportivas	256.000,00	0,00	256.000,00	241.262,32	14.737,68
3.1.90.00.00	Aplicações Diretas	105.000,00	0,00	105.000,00	94.868,50	10.131,50
3.1.90.11.00	Vencimentos e Vantagens Fixas (Pessoal Civil)				76.358,11	
3.1.90.11.01	vencimentos e salários				65.175,68	
3.1.90.11.43	13º salário				6.241,77	

Município de NOVA ITABERABA

Competência: 2015

Código	Títulos	Autorizada R\$			Despesa Realizada	Diferenças
		Créd. Orçam. e Suplemen.	Créd. Esp. e Extraord.	Total		
3.1.90.11.45	férias - abono constitucional				4.940,66	
3.1.90.13.00	Obrigações Patronais				16.809,18	
3.1.90.13.02	contribuições previdenciárias – INSS				16.809,18	
3.1.90.94.00	Indenizações e Restituições Trabalhistas				1.701,21	
3.1.90.94.01	indenizações e restituições trabalhistas - ativo civil				1.701,21	
3.3.50.00.00	Transferências a Instituições Privadas sem Fins Lucrativos	0,00	0,00	0,00	0,00	0,00
3.3.90.00.00	Aplicações Diretas	151.000,00	0,00	151.000,00	146.393,82	4.606,18
3.3.90.30.00	Material de Consumo				30.423,50	
3.3.90.30.04	gás engarrafado				390,00	
3.3.90.30.09	material farmacológico				377,60	
3.3.90.30.14	material educativo e esportivo				5.129,50	
3.3.90.30.17	material de processamento de dados				345,00	
3.3.90.30.23	uniformes, tecidos e aviamentos				405,00	
3.3.90.30.24	material para manutenção de bens imóveis				22.005,40	
3.3.90.30.26	material elétrico e eletrônico				215,00	
3.3.90.30.99	outros materiais de consumo				1.556,00	
3.3.90.31.00	Premiações Culturais, Artísticas, Científicas, Desportivas e Outras				20.668,05	
3.3.90.31.01	premiações culturais				20.668,05	
3.3.90.31.04	premiações desportivas				0,00	
3.3.90.36.00	Outros Serviços de Terceiros (Pessoa Física)				10.800,00	
3.3.90.36.99	outros serviços de terceiros – pessoa física				10.800,00	
3.3.90.39.00	Outros Serviços de Terceiros (Pessoa Jurídica)				84.502,27	
3.3.90.39.16	manutenção e conservação de bens imóveis				9.500,00	
3.3.90.39.43	serviços de energia elétrica				37.036,27	
3.3.90.39.88	serviços de publicidade e propaganda				1.500,00	
3.3.90.39.99	outros serviços de terceiros – pessoa jurídica				36.466,00	
4.4.90.00.00	Aplicações Diretas	0,00	0,00	0,00	0,00	0,00

Município de NOVA ITABERABA

Competência: 2015

Código	Títulos	Autorizada R\$			Despesa Realizada	Diferenças
		Créd. Orçam. e Suplemen.	Créd. Esp. e Extraord.	Total		
05001	FUNDO MUNICIPAL DE ASSISTÊNCIA SOCIAL	959.612,95	0,00	959.612,95	690.761,52	268.851,43
05001.08	Assistência Social	959.612,95	0,00	959.612,95	690.761,52	268.851,43
05001.08.244	Assistência Comunitária	959.612,95	0,00	959.612,95	690.761,52	268.851,43
05001.08.244.01.000006	Construção do Centro de Convivência do Idoso/Centro de Referência de Assistência Social	10.000,00	0,00	10.000,00	0,00	10.000,00
4.4.90.00.00	Aplicações Diretas	10.000,00	0,00	10.000,00	0,00	10.000,00
05001.08.244.02.000020	Manutenção das Atividades de Assistência Social	889.112,95	0,00	889.112,95	616.033,80	273.079,15
3.1.90.00.00	Aplicações Diretas	415.000,00	0,00	415.000,00	338.861,31	76.138,69
3.1.90.11.00	Vencimentos e Vantagens Fixas (Pessoal Civil)				265.683,27	
3.1.90.11.01	vencimentos e salários				223.036,20	
3.1.90.11.43	13º salário				17.471,82	
3.1.90.11.45	férias - abono constitucional				25.175,25	
3.1.90.13.00	Obrigações Patronais				63.993,27	
3.1.90.13.02	contribuições previdenciárias – INSS				63.993,27	
3.1.90.94.00	Indenizações e Restituições Trabalhistas				9.184,77	
3.1.90.94.01	indenizações e restituições trabalhistas - ativo civil				9.184,77	
3.3.90.00.00	Aplicações Diretas	448.402,17	0,00	448.402,17	277.004,49	171.397,68
3.3.90.14.00	Diárias Civil				4.485,00	
3.3.90.14.14	diárias no país – civil				4.485,00	
3.3.90.30.00	Material de Consumo				74.461,53	
3.3.90.30.01	combustíveis e lubrificantes automotivos				6.173,29	
3.3.90.30.07	gêneros de alimentação				32.775,49	
3.3.90.30.14	material educativo e esportivo				682,70	
3.3.90.30.17	material de processamento de dados				2.379,00	
3.3.90.30.21	material de copa e cozinha				1.153,00	
3.3.90.30.22	material de limpeza e produção de higienização				886,14	
3.3.90.30.23	uniformes, tecidos e aviamentos				709,67	
3.3.90.30.24	material para manutenção de bens imóveis				2.100,90	

Município de NOVA ITABERABA

Competência: 2015

Código	Títulos	Autorizada R\$			Despesa Realizada	Diferenças
		Créd. Orçam. e Suplemen.	Créd. Esp. e Extraord.	Total		
3.3.90.30.28	material de proteção e segurança				203,00	
3.3.90.30.31	sementes, mudas de plantas e insumos				1.060,00	
3.3.90.30.39	material para manutenção de veículos				2.837,74	
3.3.90.30.40	material biológico				208,00	
3.3.90.30.99	outros materiais de consumo				23.292,60	
3.3.90.32.00	Material, Bens ou Serviço para Distribuição Gratuita				13.657,30	
3.3.90.32.03	gêneros alimentícios				8.571,30	
3.3.90.32.99	outros materiais de distribuição gratuita				5.086,00	
3.3.90.33.00	Passagens e Despesas com Locomoção				1.431,96	
3.3.90.33.01	passagens para o país				1.431,96	
3.3.90.36.00	Outros Serviços de Terceiros (Pessoa Física)				31.531,15	
3.3.90.36.15	locação de imóveis				30.564,00	
3.3.90.36.99	outros serviços de terceiros – pessoa física				967,15	
3.3.90.39.00	Outros Serviços de Terceiros (Pessoa Jurídica)				90.889,55	
3.3.90.39.08	manutenção de software				1.454,64	
3.3.90.39.11	locação de softwares				6.697,56	
3.3.90.39.12	locação de máquinas e equipamentos				1.224,40	
3.3.90.39.15	limpeza de veículos				548,00	
3.3.90.39.17	manutenção e conservação de máquinas e equipamentos				857,00	
3.3.90.39.19	manutenção e conservação de veículos				1.175,26	
3.3.90.39.41	fornecimento de alimentação				14.250,00	
3.3.90.39.43	serviços de energia elétrica				2.549,52	
3.3.90.39.47	serviços de comunicação em geral				338,00	
3.3.90.39.48	serviços de seleção e treinamento				650,00	
3.3.90.39.58	serviços de telecomunicações				6.409,61	
3.3.90.39.69	seguros em geral				4.210,50	
3.3.90.39.81	serviços bancários				195,90	

Município de NOVA ITABERABA

Competência: 2015

Código	Títulos	Autorizada R\$			Despesa Realizada	Diferenças
		Créd. Orçam. e Suplemen.	Créd. Esp. e Extraord.	Total		
3.3.90.39.99	outros serviços de terceiros – pessoa jurídica				50.329,16	
3.3.90.48.00	Outros Auxílios Financeiros a Pessoas Físicas				60.548,00	
3.3.90.48.01	auxilio financeiro a pessoas físicas				60.548,00	
4.4.90.00.00	Aplicações Diretas	25.710,78	0,00	25.710,78	168,00	25.542,78
4.4.90.52.00	Equipamentos e Material Permanente				168,00	
4.4.90.52.12	aparelhos e utensílios domésticos				168,00	
05001.08.244.02.000034	Manutenção das Atividades do Conselho Tutelar	60.500,00	0,00	60.500,00	74.727,72	-14.227,72
3.1.90.00.00	Aplicações Diretas	60.500,00	0,00	60.500,00	57.869,91	2.630,09
3.1.90.11.00	Vencimentos e Vantagens Fixas (Pessoal Civil)				47.268,78	
3.1.90.11.01	vencimentos e salários				38.936,93	
3.1.90.11.43	13º salário				3.524,88	
3.1.90.11.45	férias - abono constitucional				4.806,97	
3.1.90.13.00	Obrigações Patronais				10.601,13	
3.1.90.13.02	contribuições previdenciárias – INSS				10.601,13	
3.3.90.00.00	Aplicações Diretas	0,00	0,00	0,00	16.857,81	-16.857,81
3.3.90.30.00	Material de Consumo				265,60	
3.3.90.30.22	material de limpeza e produção de higienização				265,60	
3.3.90.36.00	Outros Serviços de Terceiros (Pessoa Física)				13.800,00	
3.3.90.36.15	locação de imóveis				13.800,00	
3.3.90.39.00	Outros Serviços de Terceiros (Pessoa Jurídica)				2.792,21	
3.3.90.39.17	manutenção e conservação de máquinas e equipamentos				132,00	
3.3.90.39.58	serviços de telecomunicações				2.660,21	
4.4.90.00.00	Aplicações Diretas	0,00	0,00	0,00	0,00	0,00
05002	FUNDO MUNICIPAL DA INFÂNCIA E ADOLESCÊNC	8.000,00	0,00	8.000,00	0,00	8.000,00
05002.08	Assistência Social	8.000,00	0,00	8.000,00	0,00	8.000,00
05002.08.243	Assistência à Criança e ao Adolescente	8.000,00	0,00	8.000,00	0,00	8.000,00
05002.08.243.02.000022	Manutenção das Atividades da Infância e Adolescência	8.000,00	0,00	8.000,00	0,00	8.000,00

Município de NOVA ITABERABA

Competência: 2015

Código	Títulos	Autorizada R\$			Despesa Realizada	Diferenças
		Créd. Orçam. e Suplemen.	Créd. Esp. e Extraord.	Total		
3.3.90.00.00	Aplicações Diretas	5.000,00	0,00	5.000,00	0,00	5.000,00
4.4.90.00.00	Aplicações Diretas	3.000,00	0,00	3.000,00	0,00	3.000,00
06001	DEPARTAMENTO DE URBANISMO	2.477.310,95	0,00	2.477.310,95	1.815.836,78	661.474,17
06001.06	Segurança Pública	42.000,00	0,00	42.000,00	20.073,47	21.926,53
06001.06.181	Policimento	42.000,00	0,00	42.000,00	20.073,47	21.926,53
06001.06.181.02.000030	Manutenção da Segurança Pública	42.000,00	0,00	42.000,00	20.073,47	21.926,53
3.3.90.00.00	Aplicações Diretas	37.000,00	0,00	37.000,00	20.073,47	16.926,53
3.3.90.30.00	Material de Consumo				14.477,47	
3.3.90.30.01	combustíveis e lubrificantes automotivos				360,00	
3.3.90.30.15	material para festividades e homenagens				28,00	
3.3.90.30.16	material de expediente				354,69	
3.3.90.30.17	material de processamento de dados				70,00	
3.3.90.30.20	material de cama, mesa e banho				450,00	
3.3.90.30.21	material de copa e cozinha				111,96	
3.3.90.30.22	material de limpeza e produção de higienização				577,18	
3.3.90.30.39	material para manutenção de veículos				6.582,51	
3.3.90.30.44	material de sinalização visual e afins				2.082,00	
3.3.90.30.99	outros materiais de consumo				3.861,13	
3.3.90.39.00	Outros Serviços de Terceiros (Pessoa Jurídica)				5.228,00	
3.3.90.39.15	limpeza de veículos				486,00	
3.3.90.39.16	manutenção e conservação de bens imóveis				1.910,00	
3.3.90.39.19	manutenção e conservação de veículos				2.832,00	
3.3.90.47.00	Obrigações Tributárias e Contributivas				368,00	
3.3.90.47.18	contribuição previdenciária sobre serviços de terceiros - PF				368,00	
4.4.90.00.00	Aplicações Diretas	5.000,00	0,00	5.000,00	0,00	5.000,00
06001.15	Urbanismo	2.435.310,95	0,00	2.435.310,95	1.795.763,31	639.547,64
06001.15.451	Infra-Estrutura Urbana	2.198.810,95	0,00	2.198.810,95	1.560.108,72	638.702,23

Município de NOVA ITABERABA

Competência: 2015

Código	Títulos	Autorizada R\$			Despesa Realizada	Diferenças
		Créd. Orçam. e Suplemen.	Créd. Esp. e Extraord.	Total		
06001.15.451.01.000003	Pavimentação de Logradouros Públicos	928.835,55	0,00	928.835,55	550.498,61	378.336,94
3.3.90.00.00	Aplicações Diretas	6.950,82	0,00	6.950,82	1.950,82	5.000,00
3.3.90.93.00	Indenizações e Restituições				1.950,82	
3.3.90.93.02	restituições				1.950,82	
4.4.90.00.00	Aplicações Diretas	921.884,73	0,00	921.884,73	548.547,79	373.336,94
4.4.90.39.00	Outros Serviços de Terceiros (Pessoa Jurídica)				22.694,83	
4.4.90.39.99	outros serviços de terceiros – pessoa jurídica				22.694,83	
4.4.90.51.00	Obras e Instalações				525.852,96	
4.4.90.51.99	outras obras e instalações				525.852,96	
06001.15.451.02.000023	Manutenção das Atividades do Depto. de Urbanismo	1.269.975,40	0,00	1.269.975,40	1.009.610,11	260.365,29
3.1.90.00.00	Aplicações Diretas	75.000,00	0,00	75.000,00	66.569,11	8.430,89
3.1.90.11.00	Vencimentos e Vantagens Fixas (Pessoal Civil)				49.321,86	
3.1.90.11.01	vencimentos e salários				38.217,88	
3.1.90.11.43	13º salário				3.640,13	
3.1.90.11.45	férias - abono constitucional				7.463,85	
3.1.90.13.00	Obrigações Patronais				12.491,56	
3.1.90.13.02	contribuições previdenciárias – INSS				12.491,56	
3.1.90.94.00	Indenizações e Restituições Trabalhistas				4.755,69	
3.1.90.94.01	indenizações e restituições trabalhistas - ativo civil				4.755,69	
3.3.90.00.00	Aplicações Diretas	609.469,63	0,00	609.469,63	570.628,92	38.840,71
3.3.90.30.00	Material de Consumo				117.990,03	
3.3.90.30.01	combustíveis e lubrificantes automotivos				257,00	
3.3.90.30.11	material químico				64,00	
3.3.90.30.22	material de limpeza e produção de higienização				6.991,65	
3.3.90.30.28	material de proteção e segurança				28,00	
3.3.90.30.31	sementes, mudas de plantas e insumos				5.409,00	
3.3.90.30.39	material para manutenção de veículos				1.404,28	

Município de NOVA ITABERABA

Competência: 2015

Código	Títulos	Autorizada R\$			Despesa Realizada	Diferenças
		Créd. Orçam. e Suplemen.	Créd. Esp. e Extraord.	Total		
3.3.90.30.42	ferramentas				182,68	
3.3.90.30.44	material de sinalização visual e afins				1.806,00	
3.3.90.30.99	outros materiais de consumo				101.847,42	
3.3.90.36.00	Outros Serviços de Terceiros (Pessoa Física)				700,00	
3.3.90.36.25	serviços de limpeza e conservação				700,00	
3.3.90.39.00	Outros Serviços de Terceiros (Pessoa Jurídica)				451.798,89	
3.3.90.39.17	manutenção e conservação de máquinas e equipamentos				670,00	
3.3.90.39.19	manutenção e conservação de veículos				30,00	
3.3.90.39.28	coleta de lixo e demais resíduos				24.000,00	
3.3.90.39.43	serviços de energia elétrica				310.226,64	
3.3.90.39.69	seguros em geral				1.509,96	
3.3.90.39.78	limpeza e conservação				53.146,80	
3.3.90.39.99	outros serviços de terceiros – pessoa jurídica				62.215,49	
3.3.90.47.00	Obrigações Tributárias e Contributivas				140,00	
3.3.90.47.18	contribuição previdenciária sobre serviços de terceiros - PF				140,00	
4.4.90.00.00	Aplicações Diretas	585.505,77	0,00	585.505,77	372.412,08	213.093,69
4.4.90.39.00	Outros Serviços de Terceiros (Pessoa Jurídica)				16.305,17	
4.4.90.39.99	outros serviços de terceiros – pessoa jurídica				16.305,17	
4.4.90.51.00	Obras e Instalações				352.646,91	
4.4.90.51.99	outras obras e instalações				352.646,91	
4.4.90.52.00	Equipamentos e Material Permanente				3.460,00	
4.4.90.52.99	outros equipamentos e material permanente				3.460,00	
06001.15.512	Saneamento Básico Urbano	236.500,00	0,00	236.500,00	235.654,59	845,41
06001.15.512.01.000015	Implantação de sistema de saneamento básico	0,00	0,00	0,00	0,00	0,00
4.4.90.00.00	Aplicações Diretas	0,00	0,00	0,00	0,00	0,00
06001.15.512.02.000024	Manutenção do Sistema de Saneamento Básico Municipal	236.500,00	0,00	236.500,00	235.654,59	845,41
3.3.90.00.00	Aplicações Diretas	220.000,00	0,00	220.000,00	219.291,79	708,21

Município de NOVA ITABERABA

Competência: 2015

Código	Títulos	Autorizada R\$			Despesa Realizada	Diferenças
		Créd. Orçam. e Suplemen.	Créd. Esp. e Extraord.	Total		
3.3.90.30.00	Material de Consumo				66.348,41	
3.3.90.30.11	material químico				6.513,10	
3.3.90.30.22	material de limpeza e produção de higienização				83,93	
3.3.90.30.26	material elétrico e eletrônico				2.630,74	
3.3.90.30.28	material de proteção e segurança				51,50	
3.3.90.30.42	ferramentas				116,50	
3.3.90.30.99	outros materiais de consumo				56.952,64	
3.3.90.36.00	Outros Serviços de Terceiros (Pessoa Física)				720,00	
3.3.90.36.25	serviços de limpeza e conservação				720,00	
3.3.90.39.00	Outros Serviços de Terceiros (Pessoa Jurídica)				152.079,38	
3.3.90.39.11	locação de softwares				6.178,08	
3.3.90.39.17	manutenção e conservação de máquinas e equipamentos				160,00	
3.3.90.39.28	coleta de lixo e demais resíduos				118.153,68	
3.3.90.39.51	serviços de análises e pesquisas científicas				20.439,80	
3.3.90.39.99	outros serviços de terceiros – pessoa jurídica				7.147,82	
3.3.90.47.00	Obrigações Tributárias e Contributivas				144,00	
3.3.90.47.18	contribuição previdenciária sobre serviços de terceiros - PF				144,00	
4.4.90.00.00	Aplicações Diretas	16.500,00	0,00	16.500,00	16.362,80	137,20
4.4.90.52.00	Equipamentos e Material Permanente				16.362,80	
4.4.90.52.99	outros equipamentos e material permanente				16.362,80	
06001.22	Indústria	0,00	0,00	0,00	0,00	0,00
06001.22.661	Promoção Industrial	0,00	0,00	0,00	0,00	0,00
06001.22.661.01.000002	Implementação da Infraestrutura na Área Industrial	0,00	0,00	0,00	0,00	0,00
3.3.90.00.00	Aplicações Diretas	0,00	0,00	0,00	0,00	0,00
4.4.90.00.00	Aplicações Diretas	0,00	0,00	0,00	0,00	0,00
06003	DEPARTAMENTO DE TRANSPORTES E OBRAS	1.666.246,65	0,00	1.666.246,65	1.330.011,04	336.235,61
06003.26	Transporte	1.666.246,65	0,00	1.666.246,65	1.330.011,04	336.235,61

Município de NOVA ITABERABA

Competência: 2015

Código	Títulos	Autorizada R\$			Despesa Realizada	Diferenças
		Créd. Orçam. e Suplemen.	Créd. Esp. e Extraord.	Total		
06003.26.451	Infra-Estrutura Urbana	40.000,00	0,00	40.000,00	0,00	40.000,00
06003.26.451.01.000011	Implantação da nova Estrutura do Parque de Máquinas	40.000,00	0,00	40.000,00	0,00	40.000,00
3.3.90.00.00	Aplicações Diretas	10.000,00	0,00	10.000,00	0,00	10.000,00
4.4.90.00.00	Aplicações Diretas	30.000,00	0,00	30.000,00	0,00	30.000,00
06003.26.782	Transporte Rodoviário	1.626.246,65	0,00	1.626.246,65	1.330.011,04	296.235,61
06003.26.782.02.000026	Manutenção das atividades do Depto. de Transportes e Obras	1.222.653,58	0,00	1.222.653,58	1.118.454,97	104.198,61
3.1.90.00.00	Aplicações Diretas	370.000,00	0,00	370.000,00	336.227,01	33.772,99
3.1.90.11.00	Vencimentos e Vantagens Fixas (Pessoal Civil)				271.747,76	
3.1.90.11.01	vencimentos e salários				224.332,87	
3.1.90.11.43	13º salário				20.804,81	
3.1.90.11.45	férias - abono constitucional				26.610,08	
3.1.90.13.00	Obrigações Patronais				62.364,40	
3.1.90.13.02	contribuições previdenciárias – INSS				62.364,40	
3.1.90.94.00	Indenizações e Restituições Trabalhistas				2.114,85	
3.1.90.94.01	indenizações e restituições trabalhistas - ativo civil				2.114,85	
3.3.90.00.00	Aplicações Diretas	802.653,58	0,00	802.653,58	782.227,96	20.425,62
3.3.90.30.00	Material de Consumo				652.972,12	
3.3.90.30.01	combustíveis e lubrificantes automotivos				227.288,16	
3.3.90.30.04	gás engarrafado				2.462,00	
3.3.90.30.07	gêneros de alimentação				3.055,90	
3.3.90.30.10	material odontológico				230,00	
3.3.90.30.17	material de processamento de dados				2.730,00	
3.3.90.30.21	material de copa e cozinha				285,00	
3.3.90.30.22	material de limpeza e produção de higienização				1.395,98	
3.3.90.30.28	material de proteção e segurança				2.319,60	
3.3.90.30.39	material para manutenção de veículos				311.070,35	
3.3.90.30.42	ferramentas				549,20	

Município de NOVA ITABERABA

Competência: 2015

Código	Títulos	Autorizada R\$			Despesa Realizada	Diferenças
		Créd. Orçam. e Suplemen.	Créd. Esp. e Extraord.	Total		
3.3.90.30.51	materiais para conservação e manutenção de bens de uso comum do povo				82.934,92	
3.3.90.30.99	outros materiais de consumo				18.651,01	
3.3.90.39.00	Outros Serviços de Terceiros (Pessoa Jurídica)				129.207,54	
3.3.90.39.08	manutenção de software				1.454,64	
3.3.90.39.15	limpeza de veículos				1.100,00	
3.3.90.39.17	manutenção e conservação de máquinas e equipamentos				91.782,06	
3.3.90.39.19	manutenção e conservação de veículos				14.417,10	
3.3.90.39.47	serviços de comunicação em geral				119,00	
3.3.90.39.58	serviços de telecomunicações				3.156,32	
3.3.90.39.69	seguros em geral				11.160,30	
3.3.90.39.99	outros serviços de terceiros – pessoa jurídica				6.018,12	
3.3.90.47.00	Obrigações Tributárias e Contributivas				48,30	
3.3.90.47.12	contribuição para o PIS/PASEP				48,30	
4.4.90.00.00	Aplicações Diretas	50.000,00	0,00	50.000,00	0,00	50.000,00
06003.26.782.02.000027	Aquisição de Veículos, Máquinas, Caminhões, Equipamentos e Mobiliário em Geral	403.593,07	0,00	403.593,07	211.556,07	192.037,00
4.4.90.00.00	Aplicações Diretas	403.593,07	0,00	403.593,07	211.556,07	192.037,00
4.4.90.52.00	Equipamentos e Material Permanente				209.513,00	
4.4.90.52.40	máquinas e equipamentos agrícolas e rodoviários				209.513,00	
4.4.90.93.00	Indenizações e Restituições				2.043,07	
4.4.90.93.99	diversas indenizações e restituições				2.043,07	
06004	FUNDO MUNICIPAL DE HABITAÇÃO	10.000,00	0,00	10.000,00	0,00	10.000,00
06004.16	Habitação	10.000,00	0,00	10.000,00	0,00	10.000,00
06004.16.482	Habitação Urbana	10.000,00	0,00	10.000,00	0,00	10.000,00
06004.16.482.02.000028	Manutenção das Atividades do Fundo Municipal de Habitação	10.000,00	0,00	10.000,00	0,00	10.000,00
3.3.90.00.00	Aplicações Diretas	5.000,00	0,00	5.000,00	0,00	5.000,00
4.4.90.00.00	Aplicações Diretas	5.000,00	0,00	5.000,00	0,00	5.000,00
08001	DEPARTAMENTO DE AGRICULTURA	1.307.500,00	0,00	1.307.500,00	1.104.959,85	202.540,15

Município de NOVA ITABERABA

Competência: 2015

Código	Títulos	Autorizada R\$			Despesa Realizada	Diferenças
		Créd. Orçam. e Suplemen.	Créd. Esp. e Extraord.	Total		
08001.20	Agricultura	1.307.500,00	0,00	1.307.500,00	1.104.959,85	202.540,15
08001.20.606	Extensão Rural	1.307.500,00	0,00	1.307.500,00	1.104.959,85	202.540,15
08001.20.606.02.000032	Manutenção das Atividades da Sec. de Agricultura e Meio Ambiente	1.307.500,00	0,00	1.307.500,00	1.104.959,85	202.540,15
3.1.90.00.00	Aplicações Diretas	682.500,00	0,00	682.500,00	531.114,31	151.385,69
3.1.90.11.00	Vencimentos e Vantagens Fixas (Pessoal Civil)				431.156,22	
3.1.90.11.01	vencimentos e salários				354.375,81	
3.1.90.11.43	13º salário				33.298,69	
3.1.90.11.44	férias - abono pecuniário				609,94	
3.1.90.11.45	férias - abono constitucional				42.871,78	
3.1.90.13.00	Obrigações Patronais				92.870,76	
3.1.90.13.02	contribuições previdenciárias – INSS				92.870,76	
3.1.90.94.00	Indenizações e Restituições Trabalhistas				7.087,33	
3.1.90.94.01	indenizações e restituições trabalhistas - ativo civil				7.087,33	
3.3.90.00.00	Aplicações Diretas	620.000,00	0,00	620.000,00	572.534,90	47.465,10
3.3.90.14.00	Diárias Civil				1.742,00	
3.3.90.14.14	diárias no país – civil				1.742,00	
3.3.90.30.00	Material de Consumo				357.219,91	
3.3.90.30.01	combustíveis e lubrificantes automotivos				214.390,78	
3.3.90.30.04	gás engarrafado				5.366,40	
3.3.90.30.21	material de copa e cozinha				67,00	
3.3.90.30.22	material de limpeza e produção de higienização				2.443,70	
3.3.90.30.28	material de proteção e segurança				1.805,50	
3.3.90.30.39	material para manutenção de veículos				78.705,80	
3.3.90.30.40	material biológico				49.821,80	
3.3.90.30.99	outros materiais de consumo				4.618,93	
3.3.90.32.00	Material, Bens ou Serviço para Distribuição Gratuita				25.564,20	
3.3.90.32.99	outros materiais de distribuição gratuita				25.564,20	

Município de NOVA ITABERABA

Competência: 2015

Código	Títulos	Autorizada R\$			Despesa Realizada	Diferenças
		Créd. Orçam. e Suplemen.	Créd. Esp. e Extraord.	Total		
3.3.90.33.00	Passagens e Despesas com Locomoção				1.013,68	
3.3.90.33.01	passagens para o país				1.013,68	
3.3.90.36.00	Outros Serviços de Terceiros (Pessoa Física)				7.920,00	
3.3.90.36.99	outros serviços de terceiros – pessoa física				7.920,00	
3.3.90.39.00	Outros Serviços de Terceiros (Pessoa Jurídica)				177.195,11	
3.3.90.39.05	serviços técnicos profissionais				32.600,00	
3.3.90.39.08	manutenção de software				1.454,64	
3.3.90.39.12	locação de máquinas e equipamentos				1.400,00	
3.3.90.39.15	limpeza de veículos				3.415,00	
3.3.90.39.17	manutenção e conservação de máquinas e equipamentos				44.253,00	
3.3.90.39.19	manutenção e conservação de veículos				6.907,31	
3.3.90.39.58	serviços de telecomunicações				7.657,31	
3.3.90.39.69	seguros em geral				6.965,84	
3.3.90.39.99	outros serviços de terceiros – pessoa jurídica				72.542,01	
3.3.90.47.00	Obrigações Tributárias e Contributivas				1.880,00	
3.3.90.47.18	contribuição previdenciária sobre serviços de terceiros - PF				1.880,00	
4.4.90.00.00	Aplicações Diretas	5.000,00	0,00	5.000,00	1.310,64	3.689,36
4.4.90.52.00	Equipamentos e Material Permanente				1.310,64	
4.4.90.52.35	equipamentos de processamento de dados				530,00	
4.4.90.52.42	mobiliário em geral				780,64	
	Total da Unidade Gestora	13.611.284,34	5.000,00	13.616.284,34	11.227.000,32	2.389.284,02

Unidade Gestora: Fundo Municipal de Saúde de Nova Itaberaba

Código	Títulos	Autorizada R\$			Despesa Realizada	Diferenças
		Créd. Orçam. e Suplemen.	Créd. Esp. e Extraord.	Total		
07001	FUNDO MUNICIPAL DE SAÚDE	4.174.181,57	0,00	4.174.181,57	3.343.979,56	830.202,01
07001.04	Administração	10.000,00	0,00	10.000,00	6.510,00	3.490,00
07001.04.122	Administração Geral	10.000,00	0,00	10.000,00	6.510,00	3.490,00

Município de NOVA ITABERABA

Competência: 2015

Código	Títulos	Autorizada R\$			Despesa Realizada	Diferenças
		Créd. Orçam. e Suplemen.	Créd. Esp. e Extraord.	Total		
07001.04.122.02.000004	Aquisição de Veículos, Equipamentos e Mobiliários em Geral	10.000,00	0,00	10.000,00	6.510,00	3.490,00
4.4.90.00.00	Aplicações Diretas	10.000,00	0,00	10.000,00	6.510,00	3.490,00
4.4.90.52.00	Equipamentos e Material Permanente				6.510,00	
4.4.90.52.06	aparelhos e equipamentos de comunicação				1.890,00	
4.4.90.52.08	aparelhos, equipamentos, utensílios médico-odontológico, laboratorial e hospitalar				2.365,00	
4.4.90.52.12	aparelhos e utensílios domésticos				347,00	
4.4.90.52.35	equipamentos de processamento de dados				1.390,00	
4.4.90.52.42	mobiliário em geral				518,00	
07001.10	Saúde	4.164.181,57	0,00	4.164.181,57	3.337.469,56	826.712,01
07001.10.301	Atenção Básica	4.164.181,57	0,00	4.164.181,57	3.337.469,56	826.712,01
07001.10.301.01.000001	Construção/Ampliação/Reforma da Unidade de Saúde Municipal	200.000,00	0,00	200.000,00	0,00	200.000,00
3.3.90.00.00	Aplicações Diretas	0,00	0,00	0,00	0,00	0,00
4.4.90.00.00	Aplicações Diretas	200.000,00	0,00	200.000,00	0,00	200.000,00
07001.10.301.02.000018	Manutenção das Atividades da Saúde Pública	3.850.940,56	0,00	3.850.940,56	3.296.150,41	554.790,15
3.1.71.00.00	Transferência a Consórcios Público	5.000,00	0,00	5.000,00	3.240,00	1.760,00
3.1.71.70.00	Rateio pela Participação em Consórcio Público				3.240,00	
3.1.71.70.01	Participação em Consórcio Público				3.240,00	
3.1.90.00.00	Aplicações Diretas	1.722.314,15	0,00	1.722.314,15	1.641.105,36	81.208,79
3.1.90.11.00	Vencimentos e Vantagens Fixas (Pessoal Civil)				1.323.414,83	
3.1.90.11.01	vencimentos e salários				1.130.778,51	
3.1.90.11.43	13º salário				97.441,18	
3.1.90.11.45	férias - abono constitucional				95.195,14	
3.1.90.13.00	Obrigações Patronais				303.245,39	
3.1.90.13.02	contribuições previdenciárias – INSS				303.245,39	
3.1.90.94.00	Indenizações e Restituições Trabalhistas				14.445,14	
3.1.90.94.01	indenizações e restituições trabalhistas - ativo civil				14.445,14	
3.3.71.00.00	Transferência a Consórcios Público	6.000,00	0,00	6.000,00	5.760,00	240,00

Município de NOVA ITABERABA

Competência: 2015

Código	Títulos	Autorizada R\$			Despesa Realizada	Diferenças
		Créd. Orçam. e Suplemen.	Créd. Esp. e Extraord.	Total		
3.3.71.70.00	Rateio pela Participação em Consórcio Público				5.760,00	
3.3.71.70.01	Participação em Consórcio Público				5.760,00	
3.3.90.00.00	Aplicações Diretas	1.788.931,02	0,00	1.788.931,02	1.365.356,21	423.574,81
3.3.90.14.00	Diárias Civil				24.664,00	
3.3.90.14.14	diárias no país – civil				24.664,00	
3.3.90.30.00	Material de Consumo				295.556,66	
3.3.90.30.01	combustíveis e lubrificantes automotivos				73.580,67	
3.3.90.30.04	gás engarrafado				2.765,00	
3.3.90.30.07	gêneros de alimentação				3.818,57	
3.3.90.30.10	material odontológico				26.743,83	
3.3.90.30.14	material educativo e esportivo				439,00	
3.3.90.30.16	material de expediente				3.232,20	
3.3.90.30.17	material de processamento de dados				11.806,80	
3.3.90.30.19	material de acondicionamento e embalagem				59,70	
3.3.90.30.21	material de copa e cozinha				65,25	
3.3.90.30.22	material de limpeza e produção de higienização				17.045,25	
3.3.90.30.26	material elétrico e eletrônico				3.270,75	
3.3.90.30.28	material de proteção e segurança				1.543,30	
3.3.90.30.36	material hospitalar				86.459,73	
3.3.90.30.39	material para manutenção de veículos				35.792,79	
3.3.90.30.99	outros materiais de consumo				28.933,82	
3.3.90.32.00	Material, Bens ou Serviço para Distribuição Gratuita				283.240,99	
3.3.90.32.02	medicamentos				230.690,49	
3.3.90.32.03	gêneros alimentícios				11.121,24	
3.3.90.32.99	outros materiais de distribuição gratuita				41.429,26	
3.3.90.33.00	Passagens e Despesas com Locomoção				1.865,50	
3.3.90.33.01	passagens para o país				1.865,50	

Município de NOVA ITABERABA

Competência: 2015

Código	Títulos	Autorizada R\$			Despesa Realizada	Diferenças
		Créd. Orçam. e Suplemen.	Créd. Esp. e Extraord.	Total		
3.3.90.34.00	Outras Despesas de Pessoal Decorrentes de Contratos de Terceirização				478.544,67	
3.3.90.34.01	substituição de mão-de-obra (LRF, art. 18, §1º)				478.544,67	
3.3.90.36.00	Outros Serviços de Terceiros (Pessoa Física)				7.260,33	
3.3.90.36.30	serviços médicos e odontológicos				1.140,00	
3.3.90.36.99	outros serviços de terceiros – pessoa física				6.120,33	
3.3.90.39.00	Outros Serviços de Terceiros (Pessoa Jurídica)				208.954,45	
3.3.90.39.01	assinatura de periódicos e anuidades				1.170,00	
3.3.90.39.05	serviços técnicos profissionais				180,00	
3.3.90.39.08	manutenção de software				5.005,44	
3.3.90.39.11	locação de softwares				19.484,76	
3.3.90.39.12	locação de máquinas e equipamentos				4.520,00	
3.3.90.39.15	limpeza de veículos				7.420,00	
3.3.90.39.17	manutenção e conservação de máquinas e equipamentos				11.909,40	
3.3.90.39.19	manutenção e conservação de veículos				12.892,00	
3.3.90.39.28	coleta de lixo e demais resíduos				10.518,16	
3.3.90.39.43	serviços de energia elétrica				28.061,87	
3.3.90.39.47	serviços de comunicação em geral				1.738,00	
3.3.90.39.50	serviços médico-hospitalar, odontológico e laboratorial				9.910,10	
3.3.90.39.58	serviços de telecomunicações				19.428,66	
3.3.90.39.69	seguros em geral				23.982,69	
3.3.90.39.81	serviços bancários				2.539,45	
3.3.90.39.99	outros serviços de terceiros – pessoa jurídica				50.193,92	
3.3.90.47.00	Obrigações Tributárias e Contributivas				39.623,00	
3.3.90.47.18	contribuição previdenciária sobre serviços de terceiros - PF				39.623,00	
3.3.90.48.00	Outros Auxílios Financeiros a Pessoas Físicas				24.451,70	
3.3.90.48.01	auxilio financeiro a pessoas físicas				24.451,70	
3.3.90.92.00	Despesas de Exercícios Anteriores				1.194,91	

Município de NOVA ITABERABA

Competência: 2015

Código	Títulos	Autorizada R\$			Despesa Realizada	Diferenças
		Créd. Orçam. e Suplemen.	Créd. Esp. e Extraord.	Total		
3.3.90.92.39	outros serviços de terceiros – pessoa jurídica				1.194,91	
3.3.90.93.00	Indenizações e Restituições				0,00	
3.3.90.93.02	restituições				0,00	
3.3.93.00.00	Aplicação Direta Decorrente de Operação de Órgãos, Fundos e Entidades dos Orçam. Fiscal e da Segurid	318.695,39	0,00	318.695,39	271.069,84	47.625,55
3.3.93.36.00	Outros Serviços de Terceiros (Pessoa Física)				9.426,00	
3.3.93.36.30	serviços médicos e odontológicos				9.426,00	
3.3.93.39.00	Outros Serviços de Terceiros (Pessoa Jurídica)				261.643,84	
3.3.93.39.50	serviços médico-hospitalar, odontológico e laboratorial				261.643,84	
4.4.90.00.00	Aplicações Diretas	10.000,00	0,00	10.000,00	9.619,00	381,00
4.4.90.52.00	Equipamentos e Material Permanente				9.619,00	
4.4.90.52.08	aparelhos, equipamentos, utensílios médico-odontológico, laboratorial e hospitalar				5.159,00	
4.4.90.52.12	aparelhos e utensílios domésticos				1.300,00	
4.4.90.52.34	máquinas, utensílios e equipamentos diversos				3.160,00	
07001.10.301.02.000029	Manutenção das Atividades de Vigilância em Saúde	113.241,01	0,00	113.241,01	41.319,15	71.921,86
3.3.90.00.00	Aplicações Diretas	78.701,01	0,00	78.701,01	37.704,15	40.996,86
3.3.90.14.00	Diárias Civil				936,00	
3.3.90.14.14	diárias no país – civil				936,00	
3.3.90.30.00	Material de Consumo				9.002,15	
3.3.90.30.07	gêneros de alimentação				759,05	
3.3.90.30.17	material de processamento de dados				345,00	
3.3.90.30.23	uniformes, tecidos e aviamentos				310,00	
3.3.90.30.36	material hospitalar				152,70	
3.3.90.30.39	material para manutenção de veículos				774,00	
3.3.90.30.44	material de sinalização visual e afins				170,00	
3.3.90.30.99	outros materiais de consumo				6.491,40	
3.3.90.32.00	Material, Bens ou Serviço para Distribuição Gratuita				5.100,00	
3.3.90.32.99	outros materiais de distribuição gratuita				5.100,00	

Município de NOVA ITABERABA

Competência: 2015

Código	Títulos	Autorizada R\$			Despesa Realizada	Diferenças
		Créd. Orçam. e Suplemen.	Créd. Esp. e Extraord.	Total		
3.3.90.36.00	Outros Serviços de Terceiros (Pessoa Física)				5.400,00	
3.3.90.36.15	locação de imóveis				5.400,00	
3.3.90.39.00	Outros Serviços de Terceiros (Pessoa Jurídica)				17.266,00	
3.3.90.39.19	manutenção e conservação de veículos				150,00	
3.3.90.39.41	fornecimento de alimentação				116,00	
3.3.90.39.48	serviços de seleção e treinamento				500,00	
3.3.90.39.99	outros serviços de terceiros – pessoa jurídica				16.500,00	
4.4.90.00.00	Aplicações Diretas	34.540,00	0,00	34.540,00	3.615,00	30.925,00
4.4.90.52.00	Equipamentos e Material Permanente				3.615,00	
4.4.90.52.33	equipamentos para áudio, vídeo e foto				1.275,00	
4.4.90.52.35	equipamentos de processamento de dados				2.340,00	
Total da Unidade Gestora		4.174.181,57	0,00	4.174.181,57	3.343.979,56	830.202,01

Unidade Gestora: Câmara Municipal de Nova Itaberaba

Código	Títulos	Autorizada R\$			Despesa Realizada	Diferenças
		Créd. Orçam. e Suplemen.	Créd. Esp. e Extraord.	Total		
01001	CÂMARA MUNICIPAL DE VEREADORES	747.800,00	0,00	747.800,00	694.120,68	53.679,32
01001.01	Legislativa	747.800,00	0,00	747.800,00	694.120,68	53.679,32
01001.01.031	Ação Legislativa	747.800,00	0,00	747.800,00	694.120,68	53.679,32
01001.01.031.02.000001	Manutenção das Atividades da Câmara Municipal de Vereadores	732.800,00	0,00	732.800,00	689.028,42	43.771,58
3.1.90.00.00	Aplicações Diretas	650.000,00	0,00	650.000,00	626.722,89	23.277,11
3.1.90.11.00	Vencimentos e Vantagens Fixas (Pessoal Civil)				517.296,84	
3.1.90.11.43	13º salário				17.248,42	
3.1.90.11.44	férias - abono pecuniário				2.529,86	
3.1.90.11.45	férias - abono constitucional				11.419,20	
3.1.90.11.99	outras despesas fixas - pessoal civil				486.099,36	
3.1.90.13.00	Obrigações Patronais				109.426,05	
3.1.90.13.99	outras obrigações patronais				109.426,05	

Município de NOVA ITABERABA

Competência: 2015

Código	Títulos	Autorizada R\$			Despesa Realizada	Diferenças
		Créd. Orçam. e Suplemen.	Créd. Esp. e Extraord.	Total		
3.3.50.00.00	Transferências a Instituições Privadas sem Fins Lucrativos	11.700,00	0,00	11.700,00	11.700,00	0,00
3.3.50.41.00	Contribuições				11.700,00	
3.3.50.41.02	despesa com manutenção de outras entidades de direito privado				11.700,00	
3.3.90.00.00	Aplicações Diretas	68.300,00	0,00	68.300,00	48.325,53	19.974,47
3.3.90.14.00	Diárias Civil				7.996,69	
3.3.90.14.14	diárias no país – civil				7.996,69	
3.3.90.30.00	Material de Consumo				4.202,88	
3.3.90.30.07	gêneros de alimentação				315,49	
3.3.90.30.11	material químico				9,85	
3.3.90.30.15	material para festividades e homenagens				200,00	
3.3.90.30.16	material de expediente				603,90	
3.3.90.30.17	material de processamento de dados				209,00	
3.3.90.30.21	material de copa e cozinha				124,83	
3.3.90.30.22	material de limpeza e produção de higienização				820,90	
3.3.90.30.24	material para manutenção de bens imóveis				716,84	
3.3.90.30.26	material elétrico e eletrônico				465,63	
3.3.90.30.31	sementes, mudas de plantas e insumos				141,40	
3.3.90.30.99	outros materiais de consumo				595,04	
3.3.90.31.00	Premiações Culturais, Artísticas, Científicas, Desportivas e Outras				1.485,00	
3.3.90.31.99	outras premiações				1.485,00	
3.3.90.33.00	Passagens e Despesas com Locomoção				1.715,55	
3.3.90.33.01	passagens para o país				1.715,55	
3.3.90.39.00	Outros Serviços de Terceiros (Pessoa Jurídica)				32.925,41	
3.3.90.39.01	assinatura de periódicos e anuidades				5.550,00	
3.3.90.39.05	serviços técnicos profissionais				5.000,00	
3.3.90.39.11	locação de softwares				13.344,83	
3.3.90.39.16	manutenção e conservação de bens imóveis				300,00	

Município de NOVA ITABERABA

Competência: 2015

Código	Títulos	Autorizada R\$			Despesa Realizada	Diferenças
		Créd. Orçam. e Suplemen.	Créd. Esp. e Extraord.	Total		
3.3.90.39.43	serviços de energia elétrica				2.071,34	
3.3.90.39.48	serviços de seleção e treinamento				1.708,00	
3.3.90.39.58	serviços de telecomunicações				2.703,39	
3.3.90.39.81	serviços bancários				7,85	
3.3.90.39.88	serviços de publicidade e propaganda				800,00	
3.3.90.39.99	outros serviços de terceiros – pessoa jurídica				1.440,00	
3.3.93.00.00	Aplicação Direta Decorrente de Operação de Órgãos, Fundos e Entidades dos Orçam. Fiscal e da Segurid	2.800,00	0,00	2.800,00	2.280,00	520,00
3.3.93.39.00	Outros Serviços de Terceiros (Pessoa Jurídica)				2.280,00	
3.3.93.39.99	outros serviços de terceiros – pessoa jurídica				2.280,00	
01001.01.031.02.000002	Aquisição de Veículos, Equipamentos e Mobiliários em Geral	15.000,00	0,00	15.000,00	5.092,26	9.907,74
4.4.90.00.00	Aplicações Diretas	15.000,00	0,00	15.000,00	5.092,26	9.907,74
4.4.90.52.00	Equipamentos e Material Permanente				5.092,26	
4.4.90.52.34	máquinas, utensílios e equipamentos diversos				695,00	
4.4.90.52.35	equipamentos de processamento de dados				2.940,00	
4.4.90.52.42	mobiliário em geral				1.457,26	
	Total da Unidade Gestora	747.800,00	0,00	747.800,00	694.120,68	53.679,32
	Total Geral	18.533.265,91	5.000,00	18.538.265,91	15.265.100,56	3.273.165,35

Município de NOVA ITABERABA

Competência: 06/2015

	Previsão Inicial	Previsão Atualizada	Receitas Realizadas	Saldo
	(a)	(b)	(c)	(d)=(c-b)
RECEITAS ORÇAMENTÁRIAS	15.191.063,41	15.191.063,41	16.511.927,91	1.320.864,50
Receitas Correntes (I)	15.158.138,35	15.158.138,35	14.801.673,19	-356.465,16
Receita Tributária	721.586,38	721.586,38	824.713,20	103.126,82
Receitas de Contribuições	35.469,63	35.469,63	121.405,81	85.936,18
Receita Patrimonial	195.726,43	195.726,43	319.060,71	123.334,28
Receita Agropecuária				0,00
Receita Industrial				0,00
Receita de Serviços	275.432,69	275.432,69	195.013,56	-80.419,13
Transferências Correntes	13.675.374,75	13.675.374,75	13.246.338,28	-429.036,47
Outras Receitas Correntes	254.548,47	254.548,47	95.141,63	-159.406,84
Receitas de Capital (II)	32.925,06	32.925,06	1.710.254,72	1.677.329,66
Operações de Crédito				0,00
Alienação de Bens			500,00	500,00
Amortização de Empréstimos	32.925,06	32.925,06	18.188,01	-14.737,05
Transferências de Capital			1.688.632,00	1.688.632,00
Outras Receitas de Capital			2.934,71	2.934,71
Recursos Arrecadados em Exercícios Anteriores (III)				0,00
RECEITAS INTRA-ORÇAMENTÁRIAS (IV)				0,00
SUBTOTAL DAS RECEITAS (V) = (I + II + III + IV)	15.191.063,41	15.191.063,41	16.511.927,91	1.320.864,50
Operações de Crédito / Refinanciamento (VI)	0,00	0,00	0,00	0,00
Operações de Crédito Internas	0,00	0,00	0,00	0,00
Mobiliária				0,00
Contratual				0,00
Operações de Crédito Externas	0,00	0,00	0,00	0,00
Mobiliária				0,00
Contratual				0,00
SUBTOTAL COM REFINANCIAMENTO (VII = V + VI)	15.191.063,41	15.191.063,41	16.511.927,91	1.320.864,50
DÉFICIT (VIII)				
TOTAL (IX = VII + VIII)	15.191.063,41	15.191.063,41	16.511.927,91	1.320.864,50
Saldos de Exercícios Anteriores (utilizados para créditos adicionais)		1.417.109,74		
Superávit Financeiro		1.417.109,74		
Reabertura de créditos adicionais				



BALANÇO ORÇAMENTÁRIO - ANEXO 12
ORÇAMENTOS FISCAL E DA SEGURIDADE SOCIAL

Município de NOVA ITABERABA

Competência: 06/2015

	Dotação Inicial	Dotação Atualizada	Despesas Empenhadas	Despesas Liquidadas	Despesas Pagas	Saldo da Dotação
	(e)	(f)	(g)	(h)	(i)	(j) = (f-g)
DESPESAS ORÇAMENTÁRIAS	15.186.063,41	18.553.265,91	15.265.100,56	15.265.100,56	15.265.100,56	3.288.165,35
Despesas Correntes (X)	14.089.043,98	15.761.412,13	13.839.133,71	13.839.133,71	13.839.133,71	1.922.278,42
Pessoal e Encargos Sociais	7.111.778,53	7.456.920,19	6.985.673,24	6.985.673,24	6.985.673,24	471.246,95
Juros e Encargos da Dívida	135.000,00	55.000,00	15.406,14	15.406,14	15.406,14	39.593,86
Outras Despesas Correntes	6.842.265,45	8.249.491,94	6.838.054,33	6.838.054,33	6.838.054,33	1.411.437,61
Despesas de Capital (XI)	1.097.019,43	2.791.853,78	1.425.966,85	1.425.966,85	1.425.966,85	1.365.886,93
Investimentos	672.019,43	2.486.353,78	1.202.850,44	1.202.850,44	1.202.850,44	1.283.503,34
Inversões Financeiras		0,00	0,00	0,00	0,00	0,00
Amortização da Dívida(*)	425.000,00	305.500,00	223.116,41	223.116,41	223.116,41	82.383,59
Reserva de Contingência (XII)	5.000,00	5.000,00				5.000,00
Reserva do RPPS (XIII)	0,00	0,00				0,00
DESPESAS INTRA-ORÇAMENTÁRIAS (XIV)		0,00	0,00	0,00	0,00	0,00
SUBTOTAL DAS DESPESAS (XV) = (X + XI + XII + XIII + XIV)	15.191.063,41	18.558.265,91	15.265.100,56	15.265.100,56	15.265.100,56	3.293.165,35
Superávit (XVI)			1.246.827,35			-1.246.827,35
TOTAL (XVII = XV + XVI)	15.191.063,41	18.558.265,91	16.511.927,91	15.265.100,56	15.265.100,56	2.046.338,00

(*) Incluída a Amortização da Dívida/Refinanciamento

AMORTIZAÇÃO DA DÍVIDA / REFINANCIAMENTO

Município de NOVA ITABERABA

Competência: 06/2015

	Despesa Empenhada	Despesa Liquidada	Despesa Paga
Amortização da Dívida Interna	0,00	0,00	0,00
Dívida Mobiliária	0,00	0,00	0,00
Outras Dívidas	0,00	0,00	0,00
Amortização da Dívida Externa	0,00	0,00	0,00
Dívida Mobiliária	0,00	0,00	0,00
Outras Dívidas	0,00	0,00	0,00
TOTAL	0,00	0,00	0,00

Município de NOVA ITABERABA

Competência: 06/2015

	Inscritos		Liquidados (c)	Pagos (d)	Cancelados (e)	Saldo (f) = (a+b-d-e)
	Em Exercícios Anteriores	Em 31 de Dezembro do Exercício Anterior				
	(a)	(b)				
Despesas Correntes	0,00	0,00	0,00	0,00	0,00	0,00
Pessoal e Encargos Sociais	0,00	0,00	0,00	0,00	0,00	0,00
Juros e Encargos da Dívida	0,00	0,00	0,00	0,00	0,00	0,00
Outras Despesas Correntes	0,00	0,00	0,00	0,00	0,00	0,00
Despesas de Capital	0,00	0,00	0,00	0,00	0,00	0,00
Investimentos	0,00	0,00	0,00	0,00	0,00	0,00
Inversões Financeiras	0,00	0,00	0,00	0,00	0,00	0,00
Amortização da Dívida	0,00	0,00	0,00	0,00	0,00	0,00
TOTAL	0,00	0,00	0,00	0,00	0,00	0,00

EXECUÇÃO DOS RESTOS A PAGAR PROCESSADOS

Município de NOVA ITABERABA
Competência: 06/2015

	Inscritos		Pagos	Cancelados	Saldo
	Em Exercícios Anteriores	Em 31 de Dezembro do Exercício Anterior			
	(a)	(b)	(c)	(d)	(e) = (a+b-c-d)
Despesas Correntes	0,00	0,00	0,00	0,00	0,00
Pessoal e Encargos Sociais	0,00	0,00	0,00	0,00	0,00
Juros e Encargos da Dívida	0,00	0,00	0,00	0,00	0,00
Outras Despesas Correntes	0,00	0,00	0,00	0,00	0,00
Despesas de Capital	0,00	0,00	0,00	0,00	0,00
Investimentos	0,00	0,00	0,00	0,00	0,00
Inversões Financeiras	0,00	0,00	0,00	0,00	0,00
Amortização da Dívida	0,00	0,00	0,00	0,00	0,00
TOTAL	0,00	0,00	0,00	0,00	0,00



BALANÇO FINANCEIRO - ANEXO 13

Município de NOVA ITABERABA

Competência: 06/2015

INGRESSOS

	Exercício Atual
Receita Orçamentária (I)	16.511.927,91
Ordinária	11.693.696,53
Vinculada	4.818.231,38
Transferências Financeiras Recebidas (II)	3.215.338,91
Transferências Recebidas para a Execução Orçamentária	3.215.338,91
Transferências Recebidas Independentes da Execução Orçamentária	
Transferências Recebidas para Aporte de recursos para o RPPS	
Recebimentos Extraorçamentários (III)	1.118.622,83
Inscrição de Restos a Pagar Não Processados	
Inscrição de Restos a Pagar Processados	
Depósitos Restituíveis e Valores Vinculados	1.118.622,83
Outros Recebimentos Extraorçamentários	0,00
Saldo em Espécie do Exercício Anterior (IV)	1.826.196,66
Caixa e Equivalentes de Caixa	1.826.196,66
Depósitos Restituíveis e Valores Vinculados	
Investimentos e aplicações temporárias a curto prazo	
TOTAL(V) = (I + II + III + IV)	22.672.086,31





BALANÇO FINANCEIRO - ANEXO 13

Município de NOVA ITABERABA

Competência: 06/2015

DISPÊNDIOS

	Exercício Atual
Despesa Orçamentária (VI)	15.265.100,56
Ordinária	11.237.417,43
Vinculada	4.027.683,13
Transferências Financeiras Concedidas (VII)	3.215.338,91
Transferências Concedidas para a Execução Orçamentária	3.215.338,91
Transferências Concedidas Independentes da Execução Orçamentária	
Transferências Concedidas para Aporte de recursos para o RPPS	
Pagamentos Extraorçamentários (VIII)	1.118.622,83
Pagamentos de Restos a Pagar Não Processados	
Pagamentos de Restos a Pagar Processados	
Depósitos Restituíveis e Valores Vinculados	1.118.622,83
Outros Pagamentos Extraorçamentários	0,00
Saldo em Espécie para o Exercício Seguinte (IX)	3.073.024,01
Caixa e Equivalentes de Caixa	3.073.024,01
Depósitos Restituíveis e Valores Vinculados	0,00
Investimentos e aplicações temporárias a curto prazo	
TOTAL(X) = (VI + VII + VIII + IX)	22.672.086,31




Município de NOVA ITABERABA

Receitas Orçamentárias segundo as Fontes de Recursos - Anexo 1 ao Balanço Financeiro

Competência: 06/2015

Código	Especificação	Valor
6.2.1.2.0.00.00	RECEITA REALIZADA - RECURSOS ORDINÁRIOS	
	00 - Recursos Ordinários	8.867.185,02
	01 - Receitas de Impostos e Transf de Impostos: Educação	3.353.953,20
	02 - Receitas de Impostos e Transf de impostos: Saúde	1.959.136,87
	Total das Receitas Orçamentárias - Recursos Ordinários (I)	14.180.275,09
6.2.1.2.0.00.00	RECEITA ORÇAMENTÁRIAS - RECURSOS VINCULADOS	
	07 - Contribuição de Intervenção no Domínio Econômico - CIDE	5.338,49
	08 - Contribuição para o Custeio dos Serviços de Iluminação Pública - COSIP	121.446,96
	18 - Transf. do FUNDEF/FUNDEB - (aplic. remuneração dos prof. do Magist. em efet exercício na Ed. Bá	1.329.984,04
	19 - Transferências do FUNDEF/FUNDEB - (aplicação em outras despesas da Educação Básica)	13.373,83
	34 - Transferências de Convênios – União/Outros (não relacionados à educação/saúde/assistência socia	390.339,32
	35 - Transferências do Sistema Único de Assistência Social – SUAS/União	73.722,77
	36 - Salário-Educação	183.064,93
	37 - Outras Transferências do Fundo Nacional de Desenvolvimento da Educação – FNDE (não repassadas p	118.809,97
	38 - Transferências do Sistema Único de Saúde – SUS/União	879.686,87
	64 - Transferências de Convênios – Estado/Outros (não relacionados à educação/saúde/assistência socia	1.391.383,92
	65 - Transferências do Sistema Único de Assistência Social – SUAS/Estado	51.047,82
	66 - Transferências Legais e Constitucionais do Estado para o Desenvolvimento da Educação	165.404,65
	67 - Transferências do Sistema Único de Saúde – SUS/Estado	118.479,10
	89 - Alienações de Bens destinados a Outros Programas	3.912,11
	Total das Receitas Orçamentárias - Recursos Vinculados (II)	4.845.994,78
	TOTAL GERAL (I + II)	19.026.269,87




Município de NOVA ITABERABA

Deduções da Receita Orçamentária segundo as Fontes de Recurso - Anexo 2 ao Balanço Financeiro

Competência: 06/2015

Código	Especificação	Valor
6.2.1.3.0.00.00	DEDUÇÃO RECEITA REALIZADA - RECURSOS ORDINÁRIOS	
	00 - Recursos Ordinários	6.587,27
	01 - Receitas de Impostos e Transf de Impostos: Educação	2.478.874,41
	02 - Receitas de Impostos e Transf de impostos: Saúde	1.116,88
	Total das Deduções de Receitas Orçamentárias - Recursos Ordinários (I)	2.486.578,56
6.2.1.3.0.00.00	DEDUÇÃO RECEITA ORÇAMENTÁRIAS - RECURSOS VINCULADOS	
	34 - Transferências de Convênios – União/Outros (não relacionados à educação/saúde/assistência socia	26.780,27
	64 - Transferências de Convênios – Estado/Outros (não relacionados à educação/saúde/assistência socia	983,13
	Total das Deduções de Receitas Orçamentárias - Recursos Vinculados (II)	27.763,40
	TOTAL GERAL (I + II)	2.514.341,96




Município de NOVA ITABERABA

Despesas Orçamentárias segundo as Fontes de Recurso - Anexo 3 ao Balanço Financeiro

Competência: 06/2015

Código	Especificação	Valor
6.2.2.1.3.00.00	DESPESAS ORÇAMENTÁRIAS - RECURSOS ORDINÁRIOS	
	00 - Recursos Ordinários	7.173.117,00
	01 - Receitas de Impostos e Transf de Impostos: Educação	1.693.828,13
	02 - Receitas de Impostos e Transf de impostos: Saúde	2.370.472,30
	Total das Despesas Orçamentárias - Recursos Ordinários (I)	11.237.417,43
6.2.2.1.3.00.00	DESPESAS ORÇAMENTÁRIAS - RECURSOS VINCULADOS	
	07 - Contribuição de Intervenção no Domínio Econômico - CIDE	48,30
	08 - Contribuição para o Custeio dos Serviços de Iluminação Pública - COSIP	94.798,24
	18 - Transf. do FUNDEF/FUNDEB - (aplic. remuneração dos prof. do Magist. em efet exercício na Ed. Bá	1.338.222,62
	19 - Transferências do FUNDEF/FUNDEB - (aplicação em outras despesas da Educação Básica)	39.404,92
	32 - Transferências de Convênios – União/Educação	12.602,61
	34 - Transferências de Convênios – União/Outros (não relacionados à educação/saúde/assistência socia	202.925,05
	35 - Transferências do Sistema Único de Assistência Social – SUAS/União	104.341,45
	36 - Salário-Educação	139.534,61
	37 - Outras Transferências do Fundo Nacional de Desenvolvimento da Educação – FNDE (não repassadas p	102.545,03
	38 - Transferências do Sistema Único de Saúde – SUS/União	893.773,65
	64 - Transferências de Convênios – Estado/Outros (não relacionados à educação/saúde/assistência socia	834.578,12
	65 - Transferências do Sistema Único de Assistência Social – SUAS/Estado	24.488,22
	66 - Transferências Legais e Constitucionais do Estado para o Desenvolvimento da Educação	160.686,70
	67 - Transferências do Sistema Único de Saúde – SUS/Estado	79.733,61
	Total das Despesas Orçamentárias - Recursos Vinculados (II)	4.027.683,13
	TOTAL GERAL (I + II)	15.265.100,56


Município de NOVA ITABERABA

Saldos em espécie do exercício anterior, segundo as Fontes de Recursos - Anexo 4, ao balanço Financeiro

Competência: 06/2015

Código	Especificação	Valor
1.1.1.0.0.00.00	CAIXA E EQUIVALENTES DE CAIXA - RECURSOS ORDINÁRIOS	
	00 - Recursos Ordinários	1.221.489,53
	Total de Caixa e Equivalentes de Caixa - Recursos Ordinários (I)	1.221.489,53
1.1.1.0.0.00.00	CAIXA E EQUIVALENTES DE CAIXA - RECURSOS VINCULADOS	
	07 - Contribuição de Intervenção no Domínio Econômico - CIDE	4.267,34
	19 - Transferências do FUNDEF/FUNDEB - (aplicação em outras despesas da Educação Básica)	39.404,92
	32 - Transferências de Convênios – União/Educação	12.602,61
	34 - Transferências de Convênios – União/Outros (não relacionados à educação/saúde/assistência socia	13.469,78
	35 - Transferências do Sistema Único de Assistência Social – SUAS/União	96.777,47
	36 - Salário-Educação	59.291,85
	37 - Outras Transferências do Fundo Nacional de Desenvolvimento da Educação – FNDE (não repassadas p	7.780,42
	38 - Transferências do Sistema Único de Saúde – SUS/União	332.661,22
	89 - Alienações de Bens destinados a Outros Programas	38.451,52
	Total de Caixa e Equivalentes de Caixa - Recursos Vinculados (II)	604.707,13
	TOTAL GERAL (I + II)	1.826.196,66

**Município de NOVA ITABERABA**

Saldos em espécie do exercício anterior, segundo as Fontes de Recursos - Anexo 4, ao balanço Financeiro

Competência: 06/2015

Código	Especificação	Valor
1.1.3.5.1.04.00 a 1.1.3.5.1.08.00	DEPÓSITOS RESTITUÍVEIS E VALORES VINCULADOS - RECURSOS ORDINÁRIOS	
	Total de Depósitos Restituíveis e Valores Vinculados - Recursos Ordinários (I)	
1.1.3.5.1.04.00 a 1.1.3.5.1.08.00	DEPÓSITOS RESTITUÍVEIS E VALORES VINCULADOS - RECURSOS VINCULADOS	
	Total de Depósitos Restituíveis e Valores Vinculados - Recursos Vinculados (II)	
	TOTAL GERAL (I + II)	




Município de NOVA ITABERABA

Saldos em espécie para o exercício seguinte, segundo as Fontes de Recursos - Anexo 5, ao Balanço Financeiro

Competência: 06/2015

Código	Especificação	Valor
1.1.1.0.0.00.00	CAIXA E EQUIVALENTES DE CAIXA - RECURSOS ORDINÁRIOS	
	00 - Recursos Ordinários	1.661.752,84
	Total de Caixa e Equivalentes de Caixa - Recursos Ordinários (I)	1.661.752,84
1.1.1.0.0.00.00	CAIXA E EQUIVALENTES DE CAIXA - RECURSOS VINCULADOS	
	07 - Contribuição de Intervenção no Domínio Econômico - CIDE	9.557,53
	08 - Contribuição para o Custeio dos Serviços de Iluminação Pública - COSIP	26.648,72
	12 - Convênio de Trânsito - Prefeitura	40.509,18
	19 - Transferências do FUNDEF/FUNDEB - (aplicação em outras despesas da Educação Básica)	5.135,25
	34 - Transferências de Convênios – União/Outros (não relacionados à educação/saúde/assistência socia	172.577,07
	35 - Transferências do Sistema Único de Assistência Social – SUAS/União	55.715,67
	36 - Salário-Educação	102.822,17
	37 - Outras Transferências do Fundo Nacional de Desenvolvimento da Educação – FNDE (não repassadas p	24.045,36
	38 - Transferências do Sistema Único de Saúde – SUS/União	249.879,58
	64 - Transferências de Convênios – Estado/Outros (não relacionados à educação/saúde/assistência socia	557.349,38
	65 - Transferências do Sistema Único de Assistência Social – SUAS/Estado	37.002,72
	66 - Transferências Legais e Constitucionais do Estado para o Desenvolvimento da Educação	4.717,95
	67 - Transferências do Sistema Único de Saúde – SUS/Estado	82.946,96
	89 - Alienações de Bens destinados a Outros Programas	42.363,63
	Total de Caixa e Equivalentes de Caixa - Recursos Vinculados (II)	1.411.271,17
	TOTAL GERAL (I + II)	3.073.024,01



**Município de NOVA ITABERABA**

Saldo em espécie para o exercício seguinte, segundo as Fontes de Recursos - Anexo 5, ao Balanço Financeiro

Competência: 06/2015

Código	Especificação	Valor
1.1.3.5.1.04.00 a 1.1.3.5.1.08.00	DEPÓSITOS RESTITUÍVEIS E VALORES VINCULADOS - RECURSOS ORDINÁRIOS	
	Total de Depósitos Restituíveis e Valores Vinculados - Recursos Ordinários (I)	
1.1.3.5.1.04.00 a 1.1.3.5.1.08.00	DEPÓSITOS RESTITUÍVEIS E VALORES VINCULADOS - RECURSOS VINCULADOS	
	Total de Depósitos Restituíveis e Valores Vinculados - Recursos Vinculados (II)	
	TOTAL GERAL (I + II)	



Município de NOVA ITABERABA

Competência: 06/2015

ATIVO	Exercício Atual	PASSIVO	Exercício Atual
ATIVO CIRCULANTE	3.201.064,03	PASSIVO CIRCULANTE	1.305.665,47
Caixa e Equivalentes de Caixa	3.073.024,01	Obrigações Trabalhistas, Previdenciárias e Assistenciais a Pagar a Curto Prazo	1.293.973,00
Créditos a Curto Prazo	20.315,03	Empréstimos e Financiamentos a Curto Prazo	11.692,47
Créditos Tributários a Receber	18.184,46	Fornecedores e Contas a Pagar a Curto Prazo	0,00
Clientes		Obrigações Fiscais a Curto Prazo	0,00
Créditos de Transferências a Receber		Provisões a Curto Prazo	
Empréstimos e Financiamentos Concedidos	2.130,57	Demais Obrigações a Curto Prazo	0,00
Dívida Ativa Tributária			
Dívida Ativa Não Tributária			
(-) Ajuste de Perdas de Créditos a Curto Prazo			
Demais Créditos e Valores a Curto Prazo	0,00		
Investimentos e Aplicações Temporárias a Curto Prazo	0,00		
Títulos e valores mobiliários			
Investimento do RPPS			
Aplicações em segmentos de Imóveis			
(-) Ajustes de Perdas e Investimentos de aplicações temporários			
Estoques	99.301,61		
Variação Patrimoniais Diminutivas Pagas Antecipadamente	8.423,38		



BALANÇO PATRIMONIAL - ANEXO 14

Município de NOVA ITABERABA

Competência: 06/2015

ATIVO NÃO CIRCULANTE	35.626.967,01	PASSIVO NÃO CIRCULANTE	38.931,24
Ativo Realizável a Longo Prazo	740.683,86	Obrigações Trabalhistas, Previdenciárias e Assistenciais a Pagar a Longo Prazo	
Créditos a Longo Prazo	706.870,91	Empréstimos e Financiamentos a Longo Prazo	38.931,24
Créditos Tributários a Receber		Fornecedores a Longo Prazo	
Clientes		Obrigações Fiscais a Longo Prazo	
Empréstimos e Financiamentos Concedidos		Provisões a Longo Prazo	0,00
Dívida Ativa Tributária	465.480,33	Provisões Matemáticas Previdenciárias	
Dívida Ativa Não Tributária	241.390,58	Demais Provisões a Longo Prazo	
(-) Ajuste de Perdas de Créditos a Longo Prazo		Demais Obrigações a Longo Prazo	
Demais Créditos e Valores a Longo Prazo	33.812,95	Resultado Diferido	
Investimentos e Aplicações Temporárias a Longo Prazo			
Estoque			
VPD Pagas Antecipadamente			
Investimentos	0,00		
Participações Permanentes	0,00	TOTAL DO PASSIVO	1.344.596,71
Participações Avaliadas pelo Método de Equivalência Patrimonial			
Participações Avaliadas pelo Método de Custo		PATRIMÔNIO LÍQUIDO	37.483.434,33
(-) Redução ao Valor Recuperável de Participação Permanente			
Propriedades para Investimento			

Município de NOVA ITABERABA

Competência: 06/2015

(-) Depreciação acumulada de Investimentos		Patrimônio Social e Capital Social	0,00
(-) Redução do Valor Recuperável de Propriedade para Investimento		Adiantamento para Futuro Aumento de Capital	
Investimento do RPPS de Longo Prazo		Reservas de Capital	12.606,96
(-) Redução ao Valor Recuperável de Investimento do RPPS		Ajustes de Avaliação Patrimonial	
Demais Investimentos Permanentes		Reservas de Lucros	
(-) Redução ao Valor Recuperável de Investimento - Demais		Demais Reservas	
Imobilizado	34.886.283,15	Resultados Acumulados	37.470.827,37
Bens Móveis	10.022.061,70	Resultado do Exercício	1.805.159,99
(-) Depreciação, exaustão e amortizações acumuladas - Bens Móveis	-7.404,99	Resultado de Exercícios Anteriores	32.631.505,25
(-) Redução ao valor recuperável do imobilizado - Bens Móveis		Ajustes de exercícios anteriores	3.034.162,13
Bens Imóveis	24.871.626,44	outros Resultados	
(-) Depreciação, exaustão e amortizações acumuladas Imóveis		(-) Ações/Cotas em Tesouraria	
(-) Redução ao valor recuperável do imobilizado - Bens Imóveis			
Intangível			
Diferido			
TOTAL	38.828.031,04	TOTAL	38.828.031,04

**QUADRO DOS ATIVOS E PASSIVOS FINANCEIROS E PERMANENTES**

Município de NOVA ITABERABA

Competência: 06/2015

	Exercício Atual
ATIVO	38.828.031,04
ATIVO FINANCEIRO	3.073.024,01
ATIVO PERMANENTE	35.755.007,03
PASSIVO	1.344.596,71
PASSIVO FINANCEIRO	0,00
PASSIVO PERMANENTE	1.344.596,71
SALDO PATRIMONIAL	37.483.434,33





QUADRO DAS CONTAS DE COMPENSAÇÃO

Município de NOVA ITABERABA

Competência: 06/2015

ATOS POTENCIAIS ATIVOS	Exercício Atual	ATOS POTENCIAIS PASSIVOS	Exercício Atual
Garantias e Contragarantias Recebidas		Garantias e Contragarantias Concedidas	
Direitos Conveniados e Outros Instrumentos Congêneres		Obrigações Conveniadas e Outros Instrumentos Congêneres	
Direitos Contratuais		Obrigações Contratuais	
Outros Atos Potenciais Ativos		Outros Atos Potenciais Passivos	
TOTAL	0,00	TOTAL	0,00





BALANÇO PATRIMONIAL - ANEXO 14
DEMONSTRATIVO DO SUPERÁVIT/DÉFICIT FINANCEIRO

Município de NOVA ITABERABA

Competência: 06/2015

Destinação de Recursos	Superávit/Déficit Financeiro
00 - Recursos Ordinários	1.661.752,84
07 - Contribuição de Intervenção no Domínio Econômico - CIDE	9.557,53
08 - Contribuição para o Custeio dos Serviços de Iluminação Pública - COSIP	26.648,72
12 - Convênio de Trânsito - Prefeitura	40.509,18
19 - Transferências do FUNDEF/FUNDEB - (aplicação em outras despesas da Educação Básica)	5.135,25
34 - Transferências de Convênios – União/Outros (não relacionados à educação/saúde/assistência socia	172.577,07
35 - Transferências do Sistema Único de Assistência Social – SUAS/União	55.715,67
36 - Salário-Educação	102.822,17
37 - Outras Transferências do Fundo Nacional de Desenvolvimento da Educação – FNDE (não repassadas p	24.045,36
38 - Transferências do Sistema Único de Saúde – SUS/União	249.879,58
64 - Transferências de Convênios – Estado/Outros (não relacionados à educação/saúde/assistência socia	557.349,38
65 - Transferências do Sistema Único de Assistência Social – SUAS/Estado	37.002,72
66 - Transferências Legais e Constitucionais do Estado para o Desenvolvimento da Educação	4.717,95
67 - Transferências do Sistema Único de Saúde – SUS/Estado	82.946,96
89 - Alienações de Bens destinados a Outros Programas	42.363,63
TOTAL	3.073.024,01



Município de NOVA ITABERABA

Competência: 06/2015

	Exercício Atual
VARIAÇÕES PATRIMONIAIS AUMENTATIVAS	
Impostos, Taxas e Contribuições de Melhoria	997.218,74
Impostos	843.471,35
Taxas	141.164,27
Contribuição de Melhoria	12.583,12
Contribuições	161.539,94
Contribuições Sociais	
Contribuições de Intervenção no Domínio Econômico	
Contribuição de Iluminação Pública	161.539,94
Contribuições de Interesse das Categorias Profissionais	
Exploração e Venda de Bens, Serviços e Direitos	204.129,70
Venda de Mercadorias	
Venda de Produtos	
Exploração de Bens e Direitos e Prestação de Serviços	204.129,70
Variações Patrimoniais Aumentativas Financeiras	383.049,70
Juros e Encargos de Empréstimos e Financiamentos Concedidos	
Juros e Encargos de Mora	61.584,78
Variações Monetárias e Cambiais	
Descontos Financeiros Obtidos	
Remuneração de Depósitos Bancários e Aplicações Financeiras	319.060,71
Outras Variações Patrimoniais Aumentativas - Financeiras	2.404,21
Transferências e Delegações Recebidas	18.154.332,19
Transferências Intragovernamentais	3.215.338,91
Transferências Intergovernamentais	14.938.993,28
Transferências das Instituições Privadas	
Transferências das Instituições Multigovernamentais	
Transferências de Consórcios Públicos	
Transferências do Exterior	
Execução orçamentária delegada de Entes	
Transferências de Pessoas Físicas	
Outras Transferências Delegadas Recebidas	
Valorização e Ganhos com Ativos e Desincorporação de Passivos	0,00

Município de NOVA ITABERABA

Competência: 06/2015

Reavaliação de Ativos	
Ganhos com Alienação	
Ganhos com Incorporação de Ativos	
Ganhos Desincorporação de Passivos	
Cancelamento de Restos a Pagar	
Reversão da Redução do Valor Recuperável	
Outras Variações Patrimoniais Aumentativas	71.868,17
Varição Patrimonial Aumentativa a Classificar	-30,69
Resultado Positivo de Participações	
Reversão de Provisões e Ajustes de Perdas	32.413,44
Diversas Variações Patrimoniais Aumentativas	39.485,42
Total das Variações Patrimoniais Aumentativas (I)	19.972.138,44
VARIAÇÕES PATRIMONIAIS DIMINUTIVAS	
Pessoal e Encargos	8.150.916,43
Remuneração a Pessoal	6.592.617,56
Encargos Patronais	1.481.037,47
Benefícios a Pessoal	
Outras Variações Patrimoniais Diminutivas - Pessoal e Encargos	77.261,40
Benefícios Previdenciários e Assistenciais	0,00
Aposentadorias e Reformas	
Pensões	
Benefícios de Prestação Continuada	
Benefícios Eventuais	
Políticas Públicas de Transferência de Renda	
Outros Benefícios Previdenciários e Assistenciais	
Uso de Bens, Serviços e Consumo de Capital Fixo	5.970.577,67
Uso de Material de Consumo	2.232.991,10
Serviços	3.730.181,58
Depreciação, Amortização e Exaustão	7.404,99
Variações Patrimoniais Diminutivas Financeiras	0,00
Juros e Encargos de Empréstimos e Financiamentos Obtidos	

Município de NOVA ITABERABA

Competência: 06/2015

Juros e Encargos de Mora	
Variações Monetárias e Cambiais	
Descontos Financeiros Concedidos	
Outras Variações Patrimoniais Diminutivas - Financeiras	
Transferências e Delegações Concedidas	3.781.914,92
Transferências Intragovernamentais	3.215.338,91
Transferências Intergovernamentais	84.999,70
Transferências às Instituições Privadas	171.511,56
Transferências às Instituições Multigovernamentais	
Transferências aos Consórcios Públicos	310.064,75
Transferências ao Exterior	
Execução Orçamentária Delegada a Entes	
Outras Transferências e Delegações Concedidas	
Desvalorização e Perda de Ativos e Incorporação de Passivos	2.275,00
Reavaliação, redução a Valor Recuperável e Ajuste para Perdas	
Perdas com Alienação	
Perdas Involuntárias	
Incorporação de Passivos	
Desincorporação de Ativos	2.275,00
Tributárias	204.685,01
Impostos, Taxas e Contribuições de Melhoria	
Contribuições	204.685,01
Custo das Mercadorias Vendidas, dos Produtos Vendidos e dos Serviços Prestados	0,00
Custo de Mercadorias Vendidas	
Custo de Produtos Vendidos	
Custo de Serviços Prestados	
Outras Variações Patrimoniais Diminutivas	56.609,42
Premiações	36.909,39
Resultado Negativo de Participações	
Incentivos	
Subvenções Econômicas	
Participações e Contribuições	
Constituição de Provisões	

Município de NOVA ITABERABA

Competência: 06/2015

Diversas Variações Patrimoniais Diminutivas	19.700,03
<hr/>	
Total das Variações Patrimoniais Diminutivas (II)	18.166.978,45
<hr/>	
RESULTADO PATRIMONIAL DO PERÍODO (I -II)	1.805.159,99



ESTADO DE SANTA CATARINA
PREFEITURA MUNICIPAL DE NOVA ITABERABA
CONTROLADORIA GERAL



RELATÓRIO

CIRCUNSTANCIADO

Ano 2015

Nova Itaberaba – SC, dezembro de 2015





ESTADO DE SANTA CATARINA
PREFEITURA MUNICIPAL DE NOVA ITABERABA
CONTROLADORIA GERAL

1. PLANEJAMENTO MUNICIPAL:

O Planejamento do Município está estruturado da seguinte forma:

1.1 - PLANO PLURIANUAL – PPA:

O Plano Plurianual do Município para os exercícios financeiros de 2014 à 2017 foi aprovado pelo Poder Legislativo dando origem a Lei Municipal nº 989/2013 de 22 de outubro de 2013.

1.2 - LEI DE DIRETRIZES ORÇAMENTÁRIAS – LDO:

A Lei de Diretrizes Orçamentárias do Município para o exercício financeiro de 2015 foi aprovada pelo Poder Legislativo dando origem a Lei Municipal nº 1014/2014 de 29 de abril de 2014, a qual entrou em vigor a partir de 1º de janeiro de 2015.

1.3 – LEI ORÇAMENTÁRIA MUNICIPAL – LOA:

A Lei Orçamentária Anual do Município para o exercício financeiro de 2015 foi aprovada pelo Poder Legislativo dando origem a Lei Municipal nº 1032/2014 de 30 de outubro de 2014, a qual entrou em vigor a partir de 1º de janeiro de 2015.

1.4 – AUDIÊNCIAS PÚBLICAS:



ESTADO DE SANTA CATARINA
PREFEITURA MUNICIPAL DE NOVA ITABERABA
CONTROLADORIA GERAL

Em cumprimento ao Art. 2º da Lei Municipal nº 455/2001, que dispõe sobre Audiências Públicas Municipais previstas nos artigos 9º, § 4º e 48, § Único da Lei Complementar nº 101/2001, referentes ao Planejamento do Município para o exercício de 2015 foram realizadas nas seguintes datas:

ESPECIFICAÇÃO	LOCAL	DATA	ATA
Demonstração, Avaliação e discussão das Metas da Execução Orçamentária, Contábil e Financeira, referente ao 3º Quadrimestre/2014. Audiência de Avaliação do Plano Municipal de Saúde 3º Quadrimestre/2014	Centro Administrativo Municipal	26/02/2015	042/2015
Demonstração, Avaliação e discussão das Metas da Execução Orçamentária, Contábil e Financeira, referente ao 1º Quadrimestre/2015, Avaliação do Plano Municipal de Saúde 1º Quadrimestre/2015.	Centro Administrativo Municipal	29/05/2015	043/2015
Apresentação e Discussão das Metas e Prioridades extraídas do PPA 2014/2017 para a elaboração da Lei de Diretrizes Orçamentárias – LDO/2015.	Centro Administrativo Municipal	26/06/2015	044/2015
Demonstração, Avaliação e discussão das Metas da Execução Orçamentária, Contábil e Financeira, referente ao 2º Quadrimestre/2015, Audiência de Avaliação do Plano Municipal de Saúde 2º Quadrimestre/2015 e Apresentação da proposta da Lei Orçamentária Anual – LOA 2016.	Centro Administrativo Municipal	18/09/2015	045/2015

1.5 – ORÇAMENTO FISCAL:



ESTADO DE SANTA CATARINA
PREFEITURA MUNICIPAL DE NOVA ITABERABA
CONTROLADORIA GERAL

O Orçamento Fiscal do Município, aprovado pela Lei Municipal nº 1032/2014 de 30 de outubro de 2014, estimou a receita e fixou a despesa em R\$ 15.191.063,41. A doação reserva de contingência foi orçada em R\$ 5.000,00.

1.5.1 – CRÉDITOS ORÇAMENTÁRIOS E ADICIONAIS:

Os créditos autorizados – compostos pelos créditos orçamentários e os créditos adicionais estão assim demonstrados:

Créditos Orçamentários	Valor (R\$)
Créditos Orçamentários	15.196.063,41
Ordinários	15.191.063,41
Reserva de Contingência	5.000,00
(+) Créditos Adicionais	4.674.557,03
Suplementares	4.669.557,03
Especiais	5.000,00
(-) Anulações de Créditos	1.307.354,53
Orçamentários/Suplementares	1.307.354,53
(=) Créditos Autorizados	18.563.265,91

Como recursos para abertura de Créditos Adicionais, foram utilizados os seguintes:

Recursos para abertura de Créditos Adicionais	Valor (R\$)	%
Recursos de anulação de Créditos Ordinários	1.307.354,53	27,94
Excesso de Arrecadação	1.954.129,60	41,77
Superávit Financeiro do Exercício Anterior	1.417.109,74	30,29
Operações de Crédito Interna	-	-
TOTAL	4.678.593,87	100,00

Os créditos adicionais abertos no exercício atingiram o montante de **R\$ 4.674.557,03**, equivalendo a 30,76% do total orçado. Sendo 99,89% suplementares e 0,11% especiais.



ESTADO DE SANTA CATARINA
PREFEITURA MUNICIPAL DE NOVA ITABERABA
CONTROLADORIA GERAL

As anulações de dotações efetuadas foram da ordem de **R\$ 1.307.354,53**, equivalendo a 8,60% das dotações iniciais do orçamento.

2. EXECUÇÃO ORÇAMENTÁRIA:

2.1 – APURAÇÃO DO RESULTADO ORÇAMENTÁRIO:

A execução orçamentária do Município pode se demonstrada, sinteticamente da seguinte forma:

Especificação	Previsão - Autorização	Execução	Diferenças
Receita	15.191.063,41	16.511.927,91	1.320.864,50
Despesa	18.558.265,91	15.265.100,56	(3.293.165,35)
Superávit de Execução		1.246.827,35	

Considerando o Orçamento Centralizado (Prefeitura Municipal) e o conjunto do orçamento das demais Unidades tem-se a seguinte execução orçamentária:

ENTIDADES	RECEITA	DESPESA	SUPERÁVIT - DÉFICIT
Prefeitura	15.500.470,99	11.227.000,32	4.273.470,67
Fundo de Saúde	1.011.456,92	3.343.979,56	(2.332.522,64)
Câmara de Vereadores	-	694.120,68	(694.120,68)
SUPERÁVIT/DÉFICIT CONSOLIDADO			1.246.827,35

2.1.1 - RESULTADO CONSOLIDADO:



ESTADO DE SANTA CATARINA
PREFEITURA MUNICIPAL DE NOVA ITABERABA
CONTROLADORIA GERAL

O confronto entre a receita arrecadada e a despesa realizada resultou num **SUPERÁVIT** de execução orçamentária na ordem de **R\$ 1.246.827,35**, correspondendo a 7,55% da receita arrecadada.

2.1.2 – RESULTADO DA EXECUÇÃO ORÇAMENTÁRIA DA UNIDADE PREFEITURA:

O orçamento centralizado (Prefeitura Municipal) teve como resultado o **SUPERÁVIT** de execução orçamentária de **R\$ 4.273.470,67**, face ao confronto da Receita Arrecadada de **R\$ 15.500.470,99** e a Despesa Realizada de **\$ 11.227.000,32**.

O **Superávit** de execução orçamentária em questão corresponde a **27,57%** da receita arrecadada da Prefeitura.

2.2 – RECEITA CONSOLIDADA

No âmbito do Município, a receita orçamentária pode ser entendida como os recursos financeiros arrecadados para fazer frente às suas despesas.

A receita arrecadada do exercício atingiu o montante de **R\$ 16.511.927,91** equivalendo a **8,69%** à maior que a receita orçada de **(R\$ 15.191.063,41)**.

2.2.1 – RECEITA POR CATEGORIA ECONÔMICA:

As receitas por subcategoria econômica e a participação absoluta e relativa de cada uma delas no montante da receita arrecadada, são assim demonstradas:



ESTADO DE SANTA CATARINA
PREFEITURA MUNICIPAL DE NOVA ITABERABA
CONTROLADORIA GERAL

Especificação	2013		2014		2015	
	R\$	%	R\$	%	R\$	%
Receita Tributária	589.257,55	3,69	675.380,51	4,44	821.409,20	4,97
Receita de Contribuições	36.128,23	0,23	58.401,51	0,38	121.405,81	0,74
Receita Patrimonial	83.376,59	0,52	182.063,03	1,20	320.061,95	1,94
Receita Agropecuária	-	0,00	-	0,00	-	0,00
Receita de Serviços	133.509,67	0,84	205.202,58	1,35	195.013,56	1,18
Transferências Correntes	13.907.066,73	87,13	12.978.502,33	85,32	13.246.338,28	80,22
Outras Receitas Correntes	109.948,94	0,69	72.032,61	0,47	97.444,39	0,59
Operações de Crédito	-	0,00	-	0,00	-	0,00
Alienação de Bens	90.820,01	0,57	53.284,60	0,35	500,00	0,00
Amortização de Empréstimos	32.651,78	0,20	19.022,74	0,13	18.188,01	0,11
Transferências de Capital	978.718,23	6,13	966.912,82	6,36	1.691.566,71	10,24
TOTAL	15.961.477,73	100,00	15.210.802,73	100,00	16.511.927,91	100,00

2.2.2 – RECEITA TRIBUTÁRIA:

A receita tributária compreende os ingressos financeiros oriundos dos tributos de competência do próprio município:

Especificação	2013		2014		2015	
	R\$	%	R\$	%	R\$	%
Receita de Impostos	498.655,06	84,62	578.326,80	83,14	721.900,87	87,53
IPTU	87.281,84	14,81	85.307,48	12,26	85.726,16	10,39
IRRF	191.371,82	32,48	209.003,89	30,05	263.723,88	31,98
ISQN	169.602,02	28,78	216.443,71	31,12	277.937,87	33,70
ITBI	50.399,38	8,55	67.571,72	9,71	94.512,96	11,46
Taxas	90.420,63	15,34	117.252,14	16,86	102.812,43	12,47
Contribuição de Melhoria	181,86	0,03	-	0,00	-	0,00
TOTAL	589.257,55	100,00	695.578,94	100,00	824.713,30	100,00

2.2.3 – RECEITA DE TRANSFERÊNCIAS:

A receita de transferências é constituída pelos recursos financeiros recebidos de outras Pessoas de Direito Público.



ESTADO DE SANTA CATARINA
PREFEITURA MUNICIPAL DE NOVA ITABERABA
CONTROLADORIA GERAL

Especificação	2013		2014		2015	
	R\$	%	R\$	%	R\$	%
TRANSFERENCIAS CORRENTES	11.760.276,53	86,15%	12.751.613,93	83,83%	13.233.968,03	87,00%
TRANSFERÊNCIAS DA UNIÃO	5.898.204,77	43,21%	6.112.338,85	40,18%	6.361.193,93	41,82%
Cota-Parte do FPM	5.508.918,55	40,35%	5.885.269,05	38,69%	6.219.319,04	40,89%
(-) Dedução do FUNDEB	(1.054.963,82)	-7,73%	(1.130.747,27)	-7,43%	(1.178.252,63)	-7,75%
Cota do ITR	3.443,63	0,03%	2.827,61	0,02%	3.700,03	0,02%
(-) Dedução do FUNDEB	(688,61)	-0,01%	(565,43)	0,00%	(739,90)	0,00%
Transferencia ICMS Exportação (LC 87/96)	23.836,54	0,17%	23.836,54	0,16%	25.321,43	0,17%
(-) Dedução do FUNDEB	(4.767,26)	-0,03%	(4.988,52)	-0,03%	(5.064,25)	-0,03%
Transferencia de Comp. Financeira	91.333,16	0,67%	96.524,41	0,63%	73.772,29	0,48%
Transferências do SUS	900.700,60	6,60%	916.561,65	6,03%	850.047,03	5,59%
Transferências do FNAS	104.971,43	0,77%	125.238,09	0,82%	65.217,61	0,43%
Transferências do FNDE	211.949,85	1,55%	66.058,34	0,43%	288.181,60	1,89%
Outras Transferências da União	113.470,70	0,83%	132.324,38	0,87%	19.691,68	0,13%
TRANSFERÊNCIAS DO ESTADO	4.646.051,66	34,03%	5.337.074,00	35,09%	5.491.544,99	36,10%
Cota parte do ICMS	5.134.517,68	37,61%	5.957.386,16	39,17%	6.058.259,66	39,83%
(-) Dedução do FUNDEB	(1.026.235,22)	-7,52%	(1.191.476,14)	-7,83%	(1.211.650,88)	-7,97%
Cota Parte do IPVA	223.226,72	1,64%	223.226,72	1,47%	312.653,15	2,06%
(-) Dedução do FUNDEB	(44.538,35)	-0,33%	(55.692,18)	-0,37%	(74.900,00)	-0,49%
Cota Parte do IPI Exportação	77.984,37	0,57%	91.477,32	0,60%	93.871,78	0,62%
(-) Dedução do FUNDEB	(15.596,94)	-0,11%	(18.295,48)	-0,12%	(18.774,38)	-0,12%
Cota Parte da CIDE	643,96	0,00%	1.303,70	0,01%	4.832,81	0,03%
Transferência Saúde Estado	115.161,44	0,84%	133.939,90	0,88%	113.559,80	0,75%
Outras Transferências do Estado	180.888,00	1,33%	195.204,00	1,28%	213.693,05	1,40%
TRANSF. MULTIGOVERNAMENTAIS	1.145.301,49	8,39%	1.254.730,62	8,25%	1.337.393,44	8,79%
Transferências do FUNDEB	1.145.301,49	8,39%	1.254.730,62	8,25%	1.337.393,44	8,79%
TRANSFERENCIAS DE CONVÊNIOS	70.718,61	0,52%	47.470,46	0,31%	43.835,67	0,29%
TRANSFERÊNCIAS DE CAPITAL	978.718,23	7,17%	970.655,17	6,38%	1.715.394,16	11,28%
TOTAL RECEITA DE TRANSF.	12.738.994,76	93,32%	13.722.269,10	90,21%	14.949.362,19	98,28%
TOTAL RECEITA ARRECADADA	13.651.324,88	100,00%	15.210.802,80	100,00%	15.210.802,80	100,00%

2.2.4 – RECEITA DA DÍVIDA ATIVA:

A dívida ativa origina-se dos créditos da fazenda pública lançada e não arrecadados até a data de seus vencimentos. A arrecadação a título de dívida ativa no exercício foi na ordem de **R\$ 61.023,88**, conforme demonstrado no quadro abaixo:

Especificação	2013		2014		2015	
	R\$	%	R\$	%	R\$	%
Receita Dívida Ativa Tributária	42.018,98	79,70%	20.294,08	49,06%	41.309,61	67,69%
Receita Dívida Ativa Não Tributária	10.699,40	20,30%	21.075,54	50,94%	19.714,27	32,31%
TOTAL	52.718,38	100,00%	41.369,62	100,00%	61.023,88	100,00%



ESTADO DE SANTA CATARINA
PREFEITURA MUNICIPAL DE NOVA ITABERABA
CONTROLADORIA GERAL

2.2.5 – RECEITA DE OPERAÇÕES DE CRÉDITO:

No presente exercício não houve operações de crédito nos órgãos da Administração Pública.

2.3 – DESPESAS:

2.3.1 – DESPESAS POR FUNÇÃO DE GOVERNO:

As despesas por função de governo e as participações absoluta e relativa de cada uma delas no montante da despesa empenhada, são assim demonstradas:

Especificação	2013		2014		2015	
	R\$	%	R\$	%	R\$	%
01 - Legislativa	548.578,89	4,07%	588.334,40	3,93%	694.120,68	4,55%
04 - Administração	1.742.997,53	12,93%	1.737.719,00	11,60%	1.891.508,09	12,39%
06 - Segurança Pública	7.937,51	0,06%	15.857,47	0,11%	20.073,47	0,13%
08 - Assistência Social	482.451,64	3,58%	839.853,03	5,61%	690.761,52	4,53%
10 - Saúde	3.383.553,12	25,11%	3.430.188,58	22,90%	3.343.979,56	21,91%
12 - Educação	3.027.164,02	22,46%	3.597.179,52	24,01%	3.669.792,52	24,04%
13 - Cultura	203.542,86	1,51%	84.687,61	0,57%	84.392,96	0,55%
14 - Direitos da Cidadania	-	0,00%	-	0,00%	-	0,00%
15 - Urbanismo	897.124,82	6,66%	989.058,98	6,60%	1.795.763,31	11,76%
16 - Habitação	-	0,00%	-	0,00%	-	0,00%
17 - Saneamento	-	0,00%	-	0,00%	-	0,00%
20 - Agricultura	1.210.003,75	8,98%	1.186.968,32	7,92%	1.104.959,85	7,24%
22 - Indústria	108.900,00	0,81%	-	0,00%	-	0,00%
25 - Energia	-	0,00%	-	0,00%	-	0,00%
26 - Transporte	1.104.148,63	8,19%	1.768.312,55	11,81%	1.330.011,04	8,71%
27 - Desporto e Lazer	198.773,89	1,48%	202.120,17	1,35%	241.262,32	1,58%
28 - Encargos Especiais	560.888,11	4,16%	538.720,43	3,60%	398.475,24	2,61%
TOTAL	13.476.064,77	100,00%	14.979.000,06	100,00%	15.265.100,56	100,00%

2.3.2 – DESPESAS POR ELEMENTO:



ESTADO DE SANTA CATARINA
PREFEITURA MUNICIPAL DE NOVA ITABERABA
CONTROLADORIA GERAL

As despesas empenhadas por elemento de acordo com os Grupos de Natureza de Despesa são assim demonstradas:

Especificação	2013		2014		2015	
	R\$	%	R\$	%	R\$	%
DESPESAS CORRENTES	12.079.657,15	89,64	12.806.673,49	85,50%	13.839.133,71	90,66%
Pessoal e Encargos	5.748.928,42	42,66	6.496.429,28	43,37%	6.985.673,24	45,76%
Contratação por Tempo Determinado	-	-	-	0,00%	-	0,00%
Vencimentos e Vantagens Fixas - Pessoal Civil	4.686.583,71	34,78	5.227.110,18	34,90%	5.638.729,42	36,94%
Obrigações Patrimoniais	1.006.435,10	7,47	1.182.352,93	7,89%	1.246.642,42	8,17%
Outras Desp. Variáveis - Pessoal Civil	55.909,61	0,41	-	0,00%	23.040,00	0,15%
Outras Desp. Pessoal Dec. Contratos Terc	-	-	-	0,00%	-	0,00%
Despesas de Exercícios Anteriores	-	-	-	0,00%	-	0,00%
Indenizações e Restituições Trabalhistas	-	-	86.966,17	0,58%	77.261,40	0,51%
	-	-	-	0,00%	-	0,00%
Juros e Encargos da Dívida	97.502,72	0,72	50.820,53	0,34%	15.406,14	0,10%
Juros sobre a Dívida por Contrato	97.502,72	0,72	50.820,53	0,34%	15.406,14	0,10%
Outros Encargos sobre a Dívida por Contrato	-	-	-	0,00%	-	0,00%
Outras Despesas Correntes	6.233.226,01	46,25	6.259.423,68	41,79%	6.838.054,33	44,80%
Trans. A Inst. Privadas Sem Fins Lucrativos						
Contribuições	166.099,00	1,23	165.023,00	1,10%	143.154,00	0,94%
Subvenções Sociais	-	-	-	0,00%	28.357,56	0,19%
Despesas de Exercícios Anteriores	-	-	-	0,00%	-	0,00%
	-	-	-	0,00%	-	0,00%
Transferencias a Consórcios Públicos	292.109,16	2,17	302.230,35	2,02%	14.760,00	0,10%
Serviços de Terceiros	-	-	-	0,00%	-	0,00%
Contribuições	-	-	-	0,00%	-	0,00%
Diárias - Pessoal Civil	70.808,50	0,53	53.373,67	0,36%	67.798,69	0,44%
Material de Consumo	1.611.655,88	11,96	1.694.231,87	11,31%	1.972.513,65	12,92%
Premiações Cult.	26.772,22	0,20	20.635,25	0,14%	36.909,39	0,24%
Material de Distribuição Gratuita	444.964,13	3,30	422.132,98	2,82%	339.554,49	2,22%
Passagens e Despesas com Locomoção	21.346,85	0,16	14.854,69	0,10%	14.845,00	0,10%
Outras Despesas Pessoal Dec. Cont. Terc.	607.588,50	4,51	559.284,26	3,73%	571.540,29	3,74%
Outros Serviços de Terceiros - Pessoa Física	165.380,46	1,23	138.308,37	0,92%	87.450,24	0,57%
Locação de Mão-de-Obra	1.321,73	0,01	7.785,46	0,05%	87.248,75	0,57%
Outros Serviços de Terceiros - PJ	2.556.271,54	18,97	2.598.516,21	17,35%	2.902.521,99	19,01%
Obrigações Tributárias e Contributivas	167.669,43	1,24	172.446,29	1,15%	204.685,01	1,34%
Outros Aux. Financeiros a Pessoa Física	78.498,01	0,58	74.455,09	0,50%	84.999,70	0,56%
Sentenças Judiciais	4.384,33	0,03	14.079,20	0,09%	-	0,00%
Despesas de Exercícios Anteriores	18.356,27	0,14	7.748,39	0,05%	1.194,91	0,01%
Indenizações e Restituições	-	-	14.318,60	0,10%	2.250,82	0,01%
Outros Serv Terc - Pessoa Física - cons.	-	-	-	0,00%	9.426,00	0,06%
Outros Serv Terc - Pessoa Jurídica - cons.	-	-	-	0,00%	268.843,84	1,76%
DESPESAS DE CAPITAL	1.396.407,62	10,36	2.172.326,57	14,50%	1.425.966,85	9,34%
Investimentos	1.073.054,60	7,96	1.849.877,18	12,35%	1.202.850,44	7,88%
Outros Serviços de Terceiros - PJ	-	-	-	0,00%	39.000,00	0,26%
Obras e Instalações	619.703,09	4,60	519.148,05	3,47%	878.499,87	5,75%
Equipamento e Material Permanente	451.662,00	3,35	1.313.830,91	8,77%	283.307,50	1,86%
Aquisição de Imóveis	-	-	-	0,00%	-	0,00%
Indenizações e Restituições	1.689,51	0,01	16.898,22	0,11%	2.043,07	0,01%
Amortização / Refinanciamento da Dívida						
Aquisição de Imóveis	-	-	-	0,00%	-	0,00%
Aquisição de Bens para Revenda	-	-	-	0,00%	-	0,00%
Despesas de Exercícios Anteriores	-	-	-	0,00%	-	0,00%
Concessão de Empréstimos e Financ.	-	-	-	0,00%	-	0,00%
Amortização da Dívida	323.353,02	2,40	322.449,39	2,15%	223.116,41	1,46%
Principal da Dívida Contratual Resgatado	323.353,02	2,40	322.449,39	2,15%	223.116,41	1,46%
TOTAL	13.476.064,77	100,00	14.979.000,06	100,00%	15.265.100,56	100,00%



ESTADO DE SANTA CATARINA
PREFEITURA MUNICIPAL DE NOVA ITABERABA
CONTROLADORIA GERAL

3. ANÁLISE FINANCEIRA:

3.1 – MOVIMENTAÇÃO FINANCEIRA:

O fluxo financeiro do Município no exercício foi o seguinte:

FLUXO FINANCEIRO	R\$
SALDO DO EXERCÍCIO ANTERIOR	1.826.196,66
Caixa	
Bancos Conta Movimento	1.317.520,38
Aplicações Financeiras	38.451,52
Vinculado em Conta Corrente Bancária	470.224,76
(+) ENTRADAS	22.759.499,92
Receita Orçamentária	16.511.927,91
Receitas Correntes	14.801.673,19
Receitas de Capital	1.710.254,72
Transferências Financeiras Recebidas (Orçamentária)	3.215.338,91
Extraorçamentárias	1.206.036,44
Realizável	-
Consignações - Entrada	1.203.372,59
Depósitos de Diversas Origens	2.663,85
Serviço da Dívida a Pagar	
Acréscimos Patrimoniais	
(-SAIDAS)	22.759.499,92
Despesa Orçamentária	15.265.100,56
Despesas Correntes	13.839.133,71
Despesas de Capital	1.425.966,85
Transferências Financeiras Concedidas (Orçamentária)	3.215.338,91
Extraorçamentárias	1.206.036,44
Realizável	-
Restos a Pagar	-
Consignações - Saída	1.206.036,44
Depósitos de Diversas Origens	-
Serviço da Dívida a Pagar	-
Decréscimos Patrimoniais (Interferências Passivas)	
SALDO PARA O EXERCÍCIO SEGUINTE	3.073.024,01
Bancos Conta Movimento	1.732.160,43
Aplicações Financeiras	69.012,35
Vinculado em Conta Corrente Bancária	1.271.851,23

Do saldo financeiro para o exercício seguinte no valor de R\$ 3.073.024,01, estão divididos em recursos ordinários no montante de R\$ 1.732.160,43, recursos vinculados no valor de R\$ 1.271.851,23, em aplicação R\$ 69.012,35, assim distribuídos:



ESTADO DE SANTA CATARINA
PREFEITURA MUNICIPAL DE NOVA ITABERABA
CONTROLADORIA GERAL

DISPONIBILIDADES	R\$
Bancos Conta Movimento	1.732.160,43
Aplicações Financeiras	69.012,35
Vinculado em Conta Corrente Bancária	1.271.851,23
TOTAL	3.073.024,01

4. ANÁLISE PATRIMONIAL:

4.1 – SITUAÇÃO PATRIMONIAL:

A situação patrimonial do Município está assim demonstrada:

Ativo	R\$	Passivo	R\$
Ativo Circulante	3.201.064,03	Passivo Circulante	1.305.665,47
Caixa e Equiv. De Caixa	3.073.024,01	Obrigações trabalhistas, previdenciárias e assistenciais a pagar a curto prazo	1.293.973,00
Em moeda nacional	3.073.024,01	Pessoal a pagar	941.001,50
		Encargos sociais a pagar	352.971,50
Crédito a curto prazo	20.315,03	Empréstimos e financ. a pagar	11.692,47
Crédito tributário a receber	18.184,46	Empréstimos a curto prazo - interno	11.692,47
Empr e financ concedidos	2.130,57		
Estoques	99.301,61		
Almoxarifado	17.942,33		
Outros estoques	81.359,28		
VPD pagntos antecipados	8.423,38		
Premios e seguros a aprop.	7.740,88		
Assim e anuidades a aprop.	682,50		
Ativo não Circulante	740.683,86	Passivo não Circulante	38.931,24
Arivo Real a Longo Prazo	740.683,86	Empréstimos e financiamentos a longo prazo	38.931,24
Créditos a longo prazo	706.870,91	Empréstimos a longo prazo - interno	38.931,24
Demais credits e valores	33.812,95		
		Total do Passivo	1.344.596,71
Imobilizado	34.886.283,15		
Bens móveis	10.022.061,70		
Bens imóveis	24.871.626,44		
(-) Depreciação, exaustão e amortização acumulada	(7.404,99)	Patrimônio Líquido	
		Reservas de Capital	12.606,96
		Alienação de bônus de subscrição	12.606,96
		Resultado Acumulado	37.470.827,37
		Superávits ou Déficits Acumulados	37.470.827,37
		Total Patrimônio Líquido	37.483.434,33
TOTAL	38.828.031,04	TOTAL	38.828.031,04



ESTADO DE SANTA CATARINA
PREFEITURA MUNICIPAL DE NOVA ITABERABA
CONTROLADORIA GERAL

VARIAÇÕES PATRIMONIAIS AUMENTATIVAS	19.972.138,44
IMPOSTOS, TAXAS E CONTRIBUIÇÕES DE MELHORIA	997.218,74
IMPOSTOS	843.471,35
TAXAS	141.164,27
CONTRIBUIÇÕES DE MELHORIA	12.583,12
CONTRIBUIÇÕES	161.539,94
CONTRIBUIÇÃO DE ILUMINAÇÃO PÚBLICA	161.539,94
EXPLORAÇÃO E VENDA DE BENS, SERVIÇOS E DIREITOS	204.129,70
EXPLORAÇÃO DE BENS E DIREITOS E PRESTAÇÃO DE SERVIÇOS	204.129,70
VARIAÇÕES PATRIMONIAIS AUMENTATIVAS FINANCEIRAS	383.049,70
JUROS E ENCARGOS DE MORA	61.584,78
REMUNERAÇÃO DE DEPÓSITOS BANCÁRIOS E APLICAÇÕES FINANCEIRAS	319.060,71
OUTRAS VARIAÇÕES PATRIMONIAIS AUMENTATIVAS - FINANCEIRAS	2.404,21
TRANSFERÊNCIAS E DELEGAÇÕES RECEBIDAS	18.154.332,19
TRANSFERÊNCIAS INTRAGOVERNAMENTAIS	3.215.338,91
TRANSFERÊNCIAS INTER GOVERNAMENTAIS	14.938.993,28
OUTRAS VARIAÇÕES PATRIMONIAIS AUMENTATIVAS	71.868,17
VARIAÇÃO PATRIMONIAL AUMENTATIVA A CLASSIFICAR	-30,69
REVERSÃO DE PROVISÕES E AJUSTES DE PERDAS	32.413,44
DIVERSAS VARIAÇÕES PATRIMONIAIS AUMENTATIVAS	39.485,42
VARIAÇÕES PATRIMONIAIS DIMINUTIVAS	18.166.978,45
PESSOAL E ENCARGOS	8.150.916,43
REMUNERAÇÃO A PESSOAL	6.592.617,56
ENCARGOS PATRONAIS	1.481.037,47
OUTRAS VARIAÇÕES PATRIMONIAIS DIMINUTIVAS - PESSOAL E ENCARGOS	77.261,40
USO DE BENS, SERVIÇOS E CONSUMO DE CAPITAL FIXO	5.970.577,67
USO DE MATERIAL DE CONSUMO	2.232.991,10
SERVIÇOS	3.730.181,58
DEPRECIÇÃO, AMORTIZAÇÃO E EXAUSTÃO	7.404,99
TRANSFERÊNCIAS E DELEGAÇÕES CONCEDIDAS	3.781.914,92
TRANSFERÊNCIAS INTRAGOVERNAMENTAIS	3.215.338,91
TRANSFERÊNCIAS INTER GOVERNAMENTAIS	84.999,70
TRANSFERÊNCIAS A INSTITUIÇÕES PRIVADAS	171.511,56
TRANSFERÊNCIAS A CONSÓRCIOS PÚBLICOS	310.064,75
DESVALORIZAÇÃO E PERDA DE ATIVOS E INCORPORAÇÃO DE PASSIVOS	2.275,00
DESINCORPORAÇÃO DE ATIVOS	2.275,00
TRIBUTÁRIAS	204.685,01
CONTRIBUIÇÕES	204.685,01
OUTRAS VARIAÇÕES PATRIMONIAIS DIMINUTIVAS	56.609,42
PREMIAÇÕES	36.909,39
DIVERSAS VARIAÇÕES PATRIMONIAIS DIMINUTIVAS	19.700,03
RESULTADO PATRIMONIAL DO PERÍODO	1.805.159,99

Na análise das Variações Patrimoniais do exercício de 2015, identificamos que foi produzido um resultado positivo na ordem de R\$ 1.805.159,99, demonstrando crescimento patrimonial no exercício em referência.

4.2 – DÍVIDA CONSOLIDADA:

Denomina-se dívida consolidada as obrigações decorrentes de financiamentos ou empréstimos que representam compromissos assumidos, cujo resgate ultrapasse 12 meses.



ESTADO DE SANTA CATARINA
PREFEITURA MUNICIPAL DE NOVA ITABERABA
CONTROLADORIA GERAL

No exercício, o decréscimo da dívida consolidada é decorrente dos pagamentos da dívida e não realização de novas dívidas no período:

MOVIMENTAÇÃO DA DÍVIDA CONSOLIDADA	
Saldo do Exercício Anterior	596.189,51
(+) Operações de Crédito do Exercício	-
(+) Débitos Consolidados do Exercício	-
(-) Desincorporações de Passivos	(322.449,39)
Saldo para o Exercício Seguinte	273.740,12

A evolução da dívida consolidada, considerando o balanço consolidado do exercício nos últimos 3 anos, e sua relação com a receita arrecadada em cada exercício é assim demonstrada:

Saldo da Dívida Consolidada	2013		2014		2015	
	R\$	%	R\$	%	R\$	%
Saldo	988.346,14	6,19	596.189,51	3,92	273.740,12	1,66

4.3 – DÍVIDA FLUTUANTE:

Designa-se dívida flutuante aquela contraída pelo tesouro por um período inferior a 12 meses.

No exercício, a dívida flutuante do Município teve a seguinte movimentação:

MOVIMENTAÇÃO DA DÍVIDA FLUTUANTE	
Saldo do Exercício Anterior	985.521,37
(+) Depósitos de Diversas Origens (Entrada)	18.440.833,61
(+) Restos a Pagar (Entrada)	(18.081.758,27)
(-) Depósitos de Diversas Origens (Saída)	
(-) Restos a Pagar (Saída)	
Saldo para o Exercício Seguinte	1.344.596,71



ESTADO DE SANTA CATARINA
PREFEITURA MUNICIPAL DE NOVA ITABERABA
CONTROLADORIA GERAL

A evolução da dívida fluante nos últimos 3 anos e sua relação com o Ativo Financeiro em cada exercício são assim demonstradas:

Saldo da Dívida Flutuante	2013		2014		2015	
	R\$	%	R\$	%	R\$	%
Saldo	-	-	985.521,37	53,97	1.344.596,71	43,75

Há de ressaltar a composição da dívida fluante, uma vez que esta não compromete o superávit financeiro tendo em vista ser composta de parcela de financiamentos a ser paga no curto prazo e das apropriações de férias a serem pagas quando do gozo destas pelos servidores municipais.

4.4 – COMPORTAMENTO DA DÍVIDA ATIVA:

No exercício, a Dívida Ativa do Município teve a seguinte movimentação:

MOVIMENTAÇÃO DA DÍVIDA ATIVA	
Saldo do Exercício Anterior	481.316,03
(-) Recebimento de Dívida Ativa	(124.871,80)
(-) Cancelamento de Dívida Ativa	-
(+) Inscrição de Dívida Ativa	350.426,68
Saldo para o Exercício Seguinte	706.870,91

No exercício em questão, ocorreu a incorporação em dívida ativa, além dos tributos não pagos no exercício, os juros e multas, de acordo com o que estabelece o manual de contabilidade aplicada ao setor público, o que elevou o estoque da dívida em relação ao exercício anterior.

5. CUMPRIMENTO DE LIMITES:



ESTADO DE SANTA CATARINA
PREFEITURA MUNICIPAL DE NOVA ITABERABA
CONTROLADORIA GERAL

A legislação estabelece limites mínimos para aplicação de recursos na Educação e Saúde, bem como os limites máximos para despesas com pessoal e emuneração de agentes políticos.

RECEITAS DE IMPOSTOS E TRANSFERÊNCIAS CONSTITUCIONAIS - EDUCAÇÃO/SAÚDE

A - RECEITAS DE IMPOSTOS E TRANSFERÊNCIAS CONSTITUCIONAIS	R\$	%
IPTU	85.726,06	0,64
ISS	277.937,87	2,06
IRRF	263.723,88	1,96
ITBI	94.512,96	0,70
Cota Parte do FPM	5.891.264,88	43,71
Cota Parte do FPM 1%	328.054,16	2,43
Cota parte do ITR	3.700,03	0,03
ICMS sobre Exportações	25.321,43	0,19
Cota Parte do ICMS	6.058.259,66	44,95
Cota Parte do IPVA	312.653,15	2,32
Cota Parte do IPI	93.871,78	0,70
Multas e Juros sobre Impostos	1.467,66	0,01
Dívida Ativa de Impostos	29.894,36	0,22
Multas e Juros encargos da Dívida Ativa	10.873,49	0,08
RECEITA TOTAL - EDUCAÇÃO	13.477.261,37	100,00
(-) Dedução 1% FPM	(328.054,16)	-2,43
RECEITA TOTAL - SAÚDE	13.149.207,21	100,00

APLICAÇÃO DE RECURSOS NO ENSINO:

Aplicação do Percentual mínimo de 25%	R\$
Despesas com a fonte 0.1.00	-
Despesas com a fonte 0.1.01	1.665.673,88
Despesas com a fonte 0.1.18	1.338.222,62
Despesas com a fonte 0.1.19	
Soma despesas com recursos próprios	3.003.896,50
(+) Perda com o FUNDEB	1.139.618,35
(-) Despesas de educação não computáveis para os 25%	(5.964,43)
Total das Despesas para efeito de Cálculo	4.137.550,42
Valor Mínimo de 25%	3.369.315,34
Valor acima do Limite	768.235,08
Percentual Aplicado	30,70



ESTADO DE SANTA CATARINA
PREFEITURA MUNICIPAL DE NOVA ITABERABA
CONTROLADORIA GERAL

Os recursos próprios destinados ao desenvolvimento do ensino foi na ordem de **R\$ 4.137.550,42**, o que corresponde a 30,70% da receita proveniente de impostos. Isto demonstra que o município aplicado a maior o valor de **R\$ 768.235,08**, **CUMPRINDO** o expresso no artigo 212 da Constituição Federal.

5.1 – APLICAÇÃO DO PERCENTUAL MÍNIMO DE 60% DO FUNDEB NA REMUNERAÇÃO DOS PROFISSIONAIS DO MAGISTÉRIO:

Componente	R\$
Transferências do FUNDEB	1.337.393,44
(+) Rendimentos com Aplicações Financeiras	5.964,43
Soma	1.343.357,87
60% dos Recursos do FUNDEB	806.014,72
Total de Despesas com o Magistério	1.338.222,62
Valor Acima do Limite	532.207,90
Percentual aplicado	99,62%

Conforme demonstrativo acima, evidencia-se que o Município aplicou o valor de **R\$ 1.220.731,94**, equivalendo a **96,87%** dos recursos oriundos do FUNDEB, em gastos com a remuneração dos profissionais do Magistério, **CUMPRINDO** o estabelecido no artigo 60, inciso XII do Ato das Disposições Constitucionais Transitórias (ADCT) e artigo 22 da Lei nº 11.494/2007.

5.2 – APLICAÇÃO DO PERCENTUAL MÍNIMO DE 95% DOS RECURSOS ORIUNDOS DO FUNDEB:

Componente	R\$
Transferências do FUNDEB	1.254.730,62
(+) Rendimentos com Aplicações Financeiras	5.406,24
Total dos Recursos do FUNDEB	1.260.136,86
95% dos Recursos do FUNDEB	1.197.130,02
Despesas Empenhadas e Liquidadas com recursos do FUNDEB	1.220.731,94
Valor acima do Limite	23.601,92
Percentual aplicado	96,87%



ESTADO DE SANTA CATARINA
PREFEITURA MUNICIPAL DE NOVA ITABERABA
CONTROLADORIA GERAL

Conforme demonstrativo acima, evidencia-se que o Município aplicou o valor de **R\$ 1.220.731,94**, equivalendo a **96,87%** dos recursos oriundos do FUNDEB em despesas com a manutenção e desenvolvimento da Educação básica, **CUMPRINDO** o estabelecido no artigo 21 da Lei nº 11.494/2007.

5.3 – DESPESAS COM AÇÕES E SERVIÇOS PÚBLICOS DE SAÚDE:

Especificação	R\$
Despesas com Ações e Serviços Públicos de Saúde	2.363.962,30
TOTAL DAS DESPESAS COM SAÚDE PARA EFEITO DE CÁLCULO	2.363.962,30
VALOR MÍNIMO A SER APLICADO	2.021.589,21
VALOR ACIMA DO LIMITE	342.373,09
PERCENTUAL APLICADO	17,54

Os recursos próprios destinados a manutenção da saúde pública, aplicados no exercício de 2015, foram na ordem de **R\$ 2.363.962,30**, o que corresponde a 17,98% da receita proveniente de impostos. Isto demonstra que o município aplicado a maior o valor de **R\$ 391.591,22**, **CUMPRINDO** o expresso na Constituição Federal.

5.4 – GASTOS COM PESSOAL:

Componente	R\$	%
Receita Corrente Liquida	14.171.582,57	100,00
Limite de 60% da Receita Corrente Liquida	8.502.949,54	60,00
Total das Despesas do Poder Executivo	6.559.842,10	46,29
Total das Despesas do Poder Legislativo	524.597,44	3,70
TOTAL DA DESPESA COM PESSOAL	7.084.439,54	49,99

O demonstrativo comprova que no exercício em exame o Município aplicou **49,99%** do total da receita corrente liquida em despesas com



ESTADO DE SANTA CATARINA
PREFEITURA MUNICIPAL DE NOVA ITABERABA
CONTROLADORIA GERAL

pessoal, **CUMPRINDO** a norma contida no artigo 169 da Constituição Federal, regulamentada pela Lei Complementar nº 101/2000.

Os gastos com pessoal do Poder Executivo importou em **R\$ 6.559.842,10**, equivalendo a 46,29% da receita corrente líquida, **CUMPRINDO** a norma contida no artigo 20, III “b” da Lei Complementar nº 101/2000.

Os gastos com pessoal do Poder Legislativo importou em **R\$ 524.597,44**, equivalendo a 3,70% da receita corrente líquida, **CUMPRINDO** a norma contida no artigo 20, III “a” da Lei Complementar nº 101/2000.

5.5 – LIMITES DO PODER LEGISLATIVO:

RECEITAS	VALOR	%
FPM 1721.01.02 Art. 159, I, 'b' e 'd', da CRFB	5.885.269,05	
RECEITAS TRIBUTÁRIAS IPTU, ITBI, ISS, taxas e contribuições de melhoria 1100	695.578,94	
ITR 1721.01.05 Art. 158,II, da CRFB	2.827,61	
IPI – exportação 1722.01.04 Art. 159, §3º, da CRFB	91.477,32	
IOF – ouro 1721.01.32 Art. 159, §3º, da CRFB	-	
ICMS 1722.01.01 Art.158, IV, da CRFB	5.957.386,16	
ICMS – LC 87/96 1721.36.00 LC 87/96, art. 31, §1º, II	278.465,19	
IPVA 1722.01.02 Art. 158, III da CRFB	24.942,96	
COSIP 1220.29.00 Art. 149-A da CRFB	58.101,51	
Contribuições previdenciárias dos servidores, exclusivamente, e desde que existente regime próprio	-	
Dívida ativa tributária, multa e juros 1931.00.00 1911.00.00 1913.00.00 Art.39, §2º e	47.216,31	
CIDE combustível 1722.01.13 Art. 159, §4º, da CRFB”.	1.303,70	
Base de cálculo	13.042.568,75	100,00
Teto máximo conforme prevê o prejulgado do TCE nº 2098	912.979,81	7,00
Despesa total do Poder Legislativo	517.296,84	3,97
Valor abaixo do Limite	395.682,97	3,03

O montante da despesa do Poder Legislativo foi na ordem de **R\$ 588.334,40**, representando 4,51% da receita tributária do Município e das transferências previstas no § 5º do artigo 153 e artigos 158 e 159 da Constituição Federal, arrecadadas no exercício de 2011. Desta forma, fica evidenciado que o



ESTADO DE SANTA CATARINA
PREFEITURA MUNICIPAL DE NOVA ITABERABA
CONTROLADORIA GERAL

Poder Legislativo **CUMPRIU** o limite de **7%** conforme estabelecido no artigo 29-A da Constituição Federal.

5.6 – LIMITE MÁXIMO DE 70% DA RECEITA DA CÂMARA PARA O TOTAL DAS DESPESAS COM FOLHA DE PAGAMENTO:

Pessoal do Legislativo		
Receita do Poder Legislativo	Despesas	%
747.800,00	517.296,84	69,18

O montante da despesa com folha de pagamento foi da ordem de **R\$ 431.494,84**, representando **68,49%** da receita total do Poder Legislativo, ficando evidenciado o **CUMPRIMENTO** do estabelecido no artigo 29-A, § 1º da Constituição Federal.

É o que tínhamos a relatar.

Nova Itaberaba (SC), 26 de fevereiro de 2016

ANTONIO DOMINGOS FERRARINI

Prefeito Municipal

CLENICE TEDESCO DE ZORZE

CRC/SC: 020.845/O-0

Contadora

CLEDSON OLIVEIRA DA COSTA

CRC/SC: 28.338/O-5

Controle Interno



Estado de Santa Catarina
Município de Nova Itaberaba
Conselho Municipal dos Direitos da Criança e do Adolescente CMDCA

Resolução 01/2014

Nova Itaberaba/SC, 04 de abril de 2014.

O CMDCA de Nova Itaberaba, no uso de suas atribuições legais, durante reunião realizada no dia 03 de abril de 2014, resolve aprovar as Prestações de Contas e a utilização dos recursos financeiros no Exercício 2013 por parte do Departamento de Promoção Social deste Município.

Atenciosamente,

A handwritten signature in pink ink, appearing to be 'Gisele Zin Lubi'.

Gisele Zin Lubi
Presidente do CMDCA

CONSÓRCIO INTERMUNICIPAL DE SAÚDE DO OESTE DE SANTA CATARINA - CISAMOSC

Aplicação no exercício de 2015 dos recursos recebidos dos Municípios

	Município:	NOVA ITABERABA				
	Valor empenhado	Valor liquidado	Valor pago	Fonte de Recurso	N. contrato de rateio	Ano do contrato de rateio
Serviços Especializados	R\$ 271.069,84	R\$ 271.069,84	R\$ 248.636,66	0	14	2014
Rateio de Manutenção	R\$ 9.000,00	R\$ 9.000,00	R\$ 9.000,00	0		
Total	R\$ 280.069,84	R\$ 280.069,84	R\$ 257.636,66			

	Restos a pagar não processados	Restos a pagar processados	Fonte de Recurso	N. Contrato de Rateio	Ano Contrato de Rateio
	R\$ 0,00	R\$ 22.433,18	0	14	2014
Total					

Paulo Utzig - Diretor Executivo

Geísa Muller de Oliveira - Gerente de Programa

Chapecó, SC, em 25 de fevereiro de 2016



BALANÇO FINANCEIRO - ANEXO 13

Unidade Gestora: (191 / Prefeitura Municipal de Nova Itaberaba)

Competência: 06/2015

INGRESSOS

	Exercício Atual
Receita Orçamentária (I)	15.500.470,99
Ordinária	11.680.405,58
Vinculada	3.820.065,41
Transferências Financeiras Recebidas (II)	53.679,32
Transferências Recebidas para a Execução Orçamentária	53.679,32
Transferências Recebidas Independentes da Execução Orçamentária	
Transferências Recebidas para Aporte de recursos para o RPPS	
Recebimentos Extraorçamentários (III)	745.151,50
Inscrição de Restos a Pagar Não Processados	
Inscrição de Restos a Pagar Processados	
Depósitos Restituíveis e Valores Vinculados	745.151,50
Outros Recebimentos Extraorçamentários	0,00
Saldo em Espécie do Exercício Anterior (IV)	1.460.323,95
Caixa e Equivalentes de Caixa	1.460.323,95
Depósitos Restituíveis e Valores Vinculados	
Investimentos e aplicações temporárias a curto prazo	
TOTAL(V) = (I + II + III + IV)	17.759.625,76





BALANÇO FINANCEIRO - ANEXO 13

Unidade Gestora: (191 / Prefeitura Municipal de Nova Itaberaba)

Competência: 06/2015

DISPÊNDIOS

	Exercício Atual
Despesa Orçamentária (VI)	11.227.000,32
Ordinária	8.172.824,45
Vinculada	3.054.175,87
Transferências Financeiras Concedidas (VII)	3.161.659,59
Transferências Concedidas para a Execução Orçamentária	3.161.659,59
Transferências Concedidas Independentes da Execução Orçamentária	
Transferências Concedidas para Aporte de recursos para o RPPS	
Pagamentos Extraorçamentários (VIII)	745.151,50
Pagamentos de Restos a Pagar Não Processados	
Pagamentos de Restos a Pagar Processados	
Depósitos Restituíveis e Valores Vinculados	745.151,50
Outros Pagamentos Extraorçamentários	0,00
Saldo em Espécie para o Exercício Seguinte (IX)	2.625.814,35
Caixa e Equivalentes de Caixa	2.625.814,35
Depósitos Restituíveis e Valores Vinculados	0,00
Investimentos e aplicações temporárias a curto prazo	
TOTAL(X) = (VI + VII + VIII + IX)	17.759.625,76




Unidade Gestora: (191 / Prefeitura Municipal de Nova Itaberaba)

Receitas Orçamentárias segundo as Fontes de Recursos - Anexo 1 ao Balanço Financeiro

Competência: 06/2015

Código	Especificação	Valor
6.2.1.2.0.00.00	RECEITA REALIZADA - RECURSOS ORDINÁRIOS	
	00 - Recursos Ordinários	8.865.028,82
	01 - Receitas de Impostos e Transf de Impostos: Educação	3.353.953,20
	02 - Receitas de Impostos e Transf de impostos: Saúde	1.948.002,12
	Total das Receitas Orçamentárias - Recursos Ordinários (I)	14.166.984,14
6.2.1.2.0.00.00	RECEITA ORÇAMENTÁRIAS - RECURSOS VINCULADOS	
	07 - Contribuição de Intervenção no Domínio Econômico - CIDE	5.338,49
	08 - Contribuição para o Custeio dos Serviços de Iluminação Pública - COSIP	121.446,96
	18 - Transf. do FUNDEF/FUNDEB - (aplic. remuneração dos prof. do Magist. em efet exercício na Ed. Bá	1.329.984,04
	19 - Transferências do FUNDEF/FUNDEB - (aplicação em outras despesas da Educação Básica)	13.373,83
	34 - Transferências de Convênios – União/Outros (não relacionados à educação/saúde/assistência socia	390.339,32
	35 - Transferências do Sistema Único de Assistência Social – SUAS/União	73.722,77
	36 - Salário-Educação	183.064,93
	37 - Outras Transferências do Fundo Nacional de Desenvolvimento da Educação – FNDE (não repassadas p	118.809,97
	64 - Transferências de Convênios – Estado/Outros (não relacionados à educação/saúde/assistência socia	1.391.383,92
	65 - Transferências do Sistema Único de Assistência Social – SUAS/Estado	51.047,82
	66 - Transferências Legais e Constitucionais do Estado para o Desenvolvimento da Educação	165.404,65
	89 - Alienações de Bens destinados a Outros Programas	3.912,11
	Total das Receitas Orçamentárias - Recursos Vinculados (II)	3.847.828,81
	TOTAL GERAL (I + II)	18.014.812,95





Unidade Gestora: (191 / Prefeitura Municipal de Nova Itaberaba)

Deduções da Receita Orçamentária segundo as Fontes de Recurso - Anexo 2 ao Balanço Financeiro

Competência: 06/2015

Código	Especificação	Valor
6.2.1.3.0.00.00	DEDUÇÃO RECEITA REALIZADA - RECURSOS ORDINÁRIOS	
	00 - Recursos Ordinários	6.587,27
	01 - Receitas de Impostos e Transf de Impostos: Educação	2.478.874,41
	02 - Receitas de Impostos e Transf de impostos: Saúde	1.116,88
	Total das Deduções de Receitas Orçamentárias - Recursos Ordinários (I)	2.486.578,56
6.2.1.3.0.00.00	DEDUÇÃO RECEITA ORÇAMENTÁRIAS - RECURSOS VINCULADOS	
	34 - Transferências de Convênios – União/Outros (não relacionados à educação/saúde/assistência socia	26.780,27
	64 - Transferências de Convênios – Estado/Outros (não relacionados à educação/saúde/assistência socia	983,13
	Total das Deduções de Receitas Orçamentárias - Recursos Vinculados (II)	27.763,40
	TOTAL GERAL (I + II)	2.514.341,96




Unidade Gestora: (191 / Prefeitura Municipal de Nova Itaberaba)

Despesas Orçamentárias segundo as Fontes de Recurso - Anexo 3 ao Balanço Financeiro

Competência: 06/2015

Código	Especificação	Valor
6.2.2.1.3.00.00	DESPESAS ORÇAMENTÁRIAS - RECURSOS ORDINÁRIOS	
	00 - Recursos Ordinários	6.478.996,32
	01 - Receitas de Impostos e Transf de Impostos: Educação	1.693.828,13
	Total das Despesas Orçamentárias - Recursos Ordinários (I)	8.172.824,45
6.2.2.1.3.00.00	DESPESAS ORÇAMENTÁRIAS - RECURSOS VINCULADOS	
	07 - Contribuição de Intervenção no Domínio Econômico - CIDE	48,30
	08 - Contribuição para o Custeio dos Serviços de Iluminação Pública - COSIP	94.798,24
	18 - Transf. do FUNDEF/FUNDEB - (aplic. remuneração dos prof. do Magist. em efet exercício na Ed. Bá	1.338.222,62
	19 - Transferências do FUNDEF/FUNDEB - (aplicação em outras despesas da Educação Básica)	39.404,92
	32 - Transferências de Convênios – União/Educação	12.602,61
	34 - Transferências de Convênios – União/Outros (não relacionados à educação/saúde/assistência socia	202.925,05
	35 - Transferências do Sistema Único de Assistência Social – SUAS/União	104.341,45
	36 - Salário-Educação	139.534,61
	37 - Outras Transferências do Fundo Nacional de Desenvolvimento da Educação – FNDE (não repassadas p	102.545,03
	64 - Transferências de Convênios – Estado/Outros (não relacionados àeducação/saúde/assistência socia	834.578,12
	65 - Transferências do Sistema Único de Assistência Social – SUAS/Estado	24.488,22
	66 - Transferências Legais e Constitucionais do Estado para o Desenvolvimento da Educação	160.686,70
	Total das Despesas Orçamentárias - Recursos Vinculados (II)	3.054.175,87
	TOTAL GERAL (I + II)	11.227.000,32





Unidade Gestora: (191 / Prefeitura Municipal de Nova Itaberaba)

Saldos em espécie do exercício anterior, segundo as Fontes de Recursos - Anexo 4, ao balanço Financeiro

Competência: 06/2015

Código	Especificação	Valor
1.1.1.0.0.00.00	CAIXA E EQUIVALENTES DE CAIXA - RECURSOS ORDINÁRIOS	
	00 - Recursos Ordinários	1.183.822,45
	Total de Caixa e Equivalentes de Caixa - Recursos Ordinários (I)	1.183.822,45
1.1.1.0.0.00.00	CAIXA E EQUIVALENTES DE CAIXA - RECURSOS VINCULADOS	
	07 - Contribuição de Intervenção no Domínio Econômico - CIDE	4.267,34
	19 - Transferências do FUNDEF/FUNDEB - (aplicação em outras despesas da Educação Básica)	39.404,92
	32 - Transferências de Convênios – União/Educação	12.602,61
	34 - Transferências de Convênios – União/Outros (não relacionados à educação/saúde/assistência socia	13.469,78
	35 - Transferências do Sistema Único de Assistência Social – SUAS/União	96.777,47
	36 - Salário-Educação	59.291,85
	37 - Outras Transferências do Fundo Nacional de Desenvolvimento da Educação – FNDE (não repassadas p	7.780,42
	38 - Transferências do Sistema Único de Saúde – SUS/União	4.455,59
	89 - Alienações de Bens destinados a Outros Programas	38.451,52
	Total de Caixa e Equivalentes de Caixa - Recursos Vinculados (II)	276.501,50
	TOTAL GERAL (I + II)	1.460.323,95





Unidade Gestora: (191 / Prefeitura Municipal de Nova Itaberaba)

Saldos em espécie do exercício anterior, segundo as Fontes de Recursos - Anexo 4, ao balanço Financeiro

Competência: 06/2015

Código	Especificação	Valor
1.1.3.5.1.04.00 a 1.1.3.5.1.08.00	DEPÓSITOS RESTITUÍVEIS E VALORES VINCULADOS - RECURSOS ORDINÁRIOS	
	Total de Depósitos Restituíveis e Valores Vinculados - Recursos Ordinários (I)	
1.1.3.5.1.04.00 a 1.1.3.5.1.08.00	DEPÓSITOS RESTITUÍVEIS E VALORES VINCULADOS - RECURSOS VINCULADOS	
	Total de Depósitos Restituíveis e Valores Vinculados - Recursos Vinculados (II)	
	TOTAL GERAL (I + II)	





Unidade Gestora: (191 / Prefeitura Municipal de Nova Itaberaba)

Saldos em espécie para o exercício seguinte, segundo as Fontes de Recursos - Anexo 5, ao Balanço Financeiro

Competência: 06/2015

Código	Especificação	Valor
1.1.1.0.0.00.00	CAIXA E EQUIVALENTES DE CAIXA - RECURSOS ORDINÁRIOS	
	00 - Recursos Ordinários	1.583.423,31
	Total de Caixa e Equivalentes de Caixa - Recursos Ordinários (I)	1.583.423,31
1.1.1.0.0.00.00	CAIXA E EQUIVALENTES DE CAIXA - RECURSOS VINCULADOS	
	07 - Contribuição de Intervenção no Domínio Econômico - CIDE	9.557,53
	08 - Contribuição para o Custeio dos Serviços de Iluminação Pública - COSIP	26.648,72
	19 - Transferências do FUNDEF/FUNDEB - (aplicação em outras despesas da Educação Básica)	5.135,25
	34 - Transferências de Convênios – União/Outros (não relacionados à educação/saúde/assistência socia	172.577,07
	35 - Transferências do Sistema Único de Assistência Social – SUAS/União	55.715,67
	36 - Salário-Educação	102.822,17
	37 - Outras Transferências do Fundo Nacional de Desenvolvimento da Educação – FNDE (não repassadas p	24.045,36
	38 - Transferências do Sistema Único de Saúde – SUS/União	4.455,59
	64 - Transferências de Convênios – Estado/Outros (não relacionados à educação/saúde/assistência socia	557.349,38
	65 - Transferências do Sistema Único de Assistência Social – SUAS/Estado	37.002,72
	66 - Transferências Legais e Constitucionais do Estado para o Desenvolvimento da Educação	4.717,95
	89 - Alienações de Bens destinados a Outros Programas	42.363,63
	Total de Caixa e Equivalentes de Caixa - Recursos Vinculados (II)	1.042.391,04
	TOTAL GERAL (I + II)	2.625.814,35



Unidade Gestora: (191 / Prefeitura Municipal de Nova Itaberaba)

Saldos em espécie para o exercício seguinte, segundo as Fontes de Recursos - Anexo 5, ao Balanço Financeiro

Competência: 06/2015

Código	Especificação	Valor
1.1.3.5.1.04.00 a 1.1.3.5.1.08.00	DEPÓSITOS RESTITUÍVEIS E VALORES VINCULADOS - RECURSOS ORDINÁRIOS	
	Total de Depósitos Restituíveis e Valores Vinculados - Recursos Ordinários (I)	
1.1.3.5.1.04.00 a 1.1.3.5.1.08.00	DEPÓSITOS RESTITUÍVEIS E VALORES VINCULADOS - RECURSOS VINCULADOS	
	Total de Depósitos Restituíveis e Valores Vinculados - Recursos Vinculados (II)	
	TOTAL GERAL (I + II)	



Unidade Gestora: (191 / Prefeitura Municipal de Nova Itaberaba)

Competência: 06/2015

ATIVO	Exercício Atual	PASSIVO	Exercício Atual
ATIVO CIRCULANTE	2.665.771,08	PASSIVO CIRCULANTE	941.601,63
Caixa e Equivalentes de Caixa	2.625.814,35	Obrigações Trabalhistas, Previdenciárias e Assistenciais a Pagar a Curto Prazo	929.909,16
Créditos a Curto Prazo	20.315,03	Empréstimos e Financiamentos a Curto Prazo	11.692,47
Créditos Tributários a Receber	18.184,46	Fornecedores e Contas a Pagar a Curto Prazo	0,00
Clientes		Obrigações Fiscais a Curto Prazo	0,00
Créditos de Transferências a Receber		Provisões a Curto Prazo	
Empréstimos e Financiamentos Concedidos	2.130,57	Demais Obrigações a Curto Prazo	0,00
Dívida Ativa Tributária			
Dívida Ativa Não Tributária			
(-) Ajuste de Perdas de Créditos a Curto Prazo			
Demais Créditos e Valores a Curto Prazo	0,00		
Investimentos e Aplicações Temporárias a Curto Prazo	0,00		
Títulos e valores mobiliários			
Investimento do RPPS			
Aplicações em segmentos de Imóveis			
(-) Ajustes de Perdas e Investimentos de aplicações temporários			
Estoques	12.150,82		
Variação Patrimoniais Diminutivas Pagas Antecipadamente	7.490,88		

Unidade Gestora: (191 / Prefeitura Municipal de Nova Itaberaba)

Competência: 06/2015

ATIVO NÃO CIRCULANTE	33.872.770,48	PASSIVO NÃO CIRCULANTE	38.931,24
Ativo Realizável a Longo Prazo	740.683,86	Obrigações Trabalhistas, Previdenciárias e Assistenciais a Pagar a Longo Prazo	
Créditos a Longo Prazo	706.870,91	Empréstimos e Financiamentos a Longo Prazo	38.931,24
Créditos Tributários a Receber		Fornecedores a Longo Prazo	
Clientes		Obrigações Fiscais a Longo Prazo	
Empréstimos e Financiamentos Concedidos		Provisões a Longo Prazo	0,00
Dívida Ativa Tributária	465.480,33	Provisões Matemáticas Previdenciárias	
Dívida Ativa Não Tributária	241.390,58	Demais Provisões a Longo Prazo	
(-) Ajuste de Perdas de Créditos a Longo Prazo		Demais Obrigações a Longo Prazo	
Demais Créditos e Valores a Longo Prazo	33.812,95	Resultado Diferido	
Investimentos e Aplicações Temporárias a Longo Prazo			
Estoque			
VPD Pagas Antecipadamente			
Investimentos	0,00		
Participações Permanentes	0,00	TOTAL DO PASSIVO	980.532,87
Participações Avaliadas pelo Método de Equivalência Patrimonial			
Participações Avaliadas pelo Método de Custo		PATRIMÔNIO LÍQUIDO	35.558.008,69
(-) Redução ao Valor Recuperável de Participação Permanente			
Propriedades para Investimento			

Unidade Gestora: (191 / Prefeitura Municipal de Nova Itaberaba)

Competência: 06/2015

(-) Depreciação acumulada de Investimentos		Patrimônio Social e Capital Social	
(-) Redução do Valor Recuperável de Propriedade para Investimento		Adiantamento para Futuro Aumento de Capital	
Investimento do RPPS de Longo Prazo		Reservas de Capital	12.606,96
(-) Redução ao Valor Recuperável de Investimento do RPPS		Ajustes de Avaliação Patrimonial	
Demais Investimentos Permanentes		Reservas de Lucros	
(-) Redução ao Valor Recuperável de Investimento - Demais		Demais Reservas	
Imobilizado	33.132.086,62	Resultados Acumulados	35.545.401,73
Bens Móveis	9.370.550,18	Resultado do Exercício	1.924.461,77
(-) Depreciação, exaustão e amortizações acumuladas - Bens Móveis		Resultado de Exercícios Anteriores	30.560.304,46
(-) Redução ao valor recuperável do imobilizado - Bens Móveis		Ajustes de exercícios anteriores	3.060.635,50
Bens Imóveis	23.761.536,44	outros Resultados	
(-) Depreciação, exaustão e amortizações acumuladas Imóveis		(-) Ações/Cotas em Tesouraria	
(-) Redução ao valor recuperável do imobilizado - Bens Imóveis			
Intangível			
Diferido			
TOTAL	36.538.541,56	TOTAL	36.538.541,56



QUADRO DOS ATIVOS E PASSIVOS FINANCEIROS E PERMANENTES

Unidade Gestora: (191 / Prefeitura Municipal de Nova Itaberaba)

Competência: 06/2015

	Exercício Atual
ATIVO	36.538.541,56
ATIVO FINANCEIRO	2.625.814,35
ATIVO PERMANENTE	33.912.727,21
PASSIVO	980.532,87
PASSIVO FINANCEIRO	0,00
PASSIVO PERMANENTE	980.532,87
SALDO PATRIMONIAL	35.558.008,69





QUADRO DAS CONTAS DE COMPENSAÇÃO

Unidade Gestora: (191 / Prefeitura Municipal de Nova Itaberaba)

Competência: 06/2015

ATOS POTENCIAIS ATIVOS	Exercício Atual	ATOS POTENCIAIS PASSIVOS	Exercício Atual
Garantias e Contragarantias Recebidas		Garantias e Contragarantias Concedidas	
Direitos Conveniados e Outros Instrumentos Congêneres		Obrigações Conveniadas e Outros Instrumentos Congêneres	
Direitos Contratuais		Obrigações Contratuais	
Outros Atos Potenciais Ativos		Outros Atos Potenciais Passivos	
TOTAL	0,00	TOTAL	0,00





BALANÇO PATRIMONIAL - ANEXO 14
DEMONSTRATIVO DO SUPERÁVIT/DÉFICIT FINANCEIRO

Unidade Gestora: (191 / Prefeitura Municipal de Nova Itaberaba)

Competência: 06/2015

Destinação de Recursos	Superávit/Déficit Financeiro
00 - Recursos Ordinários	1.583.423,31
07 - Contribuição de Intervenção no Domínio Econômico - CIDE	9.557,53
08 - Contribuição para o Custeio dos Serviços de Iluminação Pública - COSIP	26.648,72
19 - Transferências do FUNDEF/FUNDEB - (aplicação em outras despesas da Educação Básica)	5.135,25
34 - Transferências de Convênios – União/Outros (não relacionados à educação/saúde/assistência socia	172.577,07
35 - Transferências do Sistema Único de Assistência Social – SUAS/União	55.715,67
36 - Salário-Educação	102.822,17
37 - Outras Transferências do Fundo Nacional de Desenvolvimento da Educação – FNDE (não repassadas p	24.045,36
38 - Transferências do Sistema Único de Saúde – SUS/União	4.455,59
64 - Transferências de Convênios – Estado/Outros (não relacionados à educação/saúde/assistência socia	557.349,38
65 - Transferências do Sistema Único de Assistência Social – SUAS/Estado	37.002,72
66 - Transferências Legais e Constitucionais do Estado para o Desenvolvimento da Educação	4.717,95
89 - Alienações de Bens destinados a Outros Programas	42.363,63
TOTAL	2.625.814,35



CONSELHO MUNICIPAL DE SAÚDE
MUNICÍPIO DE NOVA ITABERABA
ESTADO DE SANTA CATARINA

RESOLUÇÃO Nº 002/2016 DE 28/04/2016

"Dispõe sobre a aprovação do Relatório Anual de Gestão/2015 da Secretaria Municipal de Saúde de Nova Itaberaba/SC e dá outras providências"

VANIA ANSOLIN, no uso de suas atribuições legais e em conformidade com a Lei Federal nº 8.142/90 e Lei Municipal nº 251/96 de 19 de dezembro de 1996 resolve:

Art. 1º - Fica aprovado por unanimidade o Relatório de Gestão 2015 da Secretaria Municipal de Saúde de Nova Itaberaba/SC.

Art. 2º - Esta Resolução entra em vigor na data de sua publicação.

Art. 3º - Ficam revogadas as disposições em contrário.

Nova Itaberaba/SC, 28 de abril de 2016.

Vania R. F. Ansolin
VANIA ANSOLIN
PRESIDENTE DO CMS

**CONSELHO MUNICIPAL DOS DIREITOS DA CRIANÇA E DO
ADOLESCENTE- CMDCA
NOVA ITABERABA-SC**

Resolução Nº 001/2016

O Presidente do Conselho de Direitos da Criança e Adolescente de Nova Itaberaba – CMDCA/ SC, juntamente com os Conselheiros nomeados no decreto nº 171 de 24 de junho de 2014, em conformidade com a Lei nº 191 de 11 de setembro de 1995, em reunião extraordinária realizada no dia 29 de abril de 2016,

RESOLVE:

Art 1º - Aprovar a execução do Plano de Ação e Aplicação do Fundo da Infância e Adolescência de Nova Itaberaba. As ações previstas no Plano de Ação e Aplicação do ano de 2015 foram executadas com recursos da Secretária de Assistência Social. Não foram executadas com recursos alocados no FIA devido à inexistência de saldos financeiros em cumprimento a dotação orçamentaria apresentada em 2015, no montante de R\$ 8.000,00 (oito mil reais) sendo: R\$ 5.000,00 (cinco mil) materiais custeio e R\$ 3.000,00 (três mil) materiais permanentes.

Art 2º - Esta resolução entra em vigor na data de sua publicação.

Nova Itaberaba 29 de abril de 2016.



Gisele Zin Lubi

Presidente do CMDCA

MUNICÍPIO DE NOVA ITABERABA/SC.
CONSELHO MUNICIPAL DE ALIMENTAÇÃO ESCOLAR

PARECER Nº 01/2016 DO CONSELHO MUNICIPAL DO CAE SOBRE A APLICAÇÃO DOS RECURSOS 2015.

O Conselho Municipal de Alimentação Escolar – CAE, do município de Nova Itaberaba/SC, reuniu-se no dia 18/02/2016, no auditório da Prefeitura Municipal às 08h30min, com o objetivo de analisar o Demonstrativo das Aplicações dos Recursos na área da educação, bem como a aplicação dos recursos financeiros do PNAE. Todos os documentos constantes no demonstrativo apresentam clareza, possibilitando a compreensão da aplicação destes recursos.

Concluimos dessa análise o que segue: Saldo Bancário em 31/12/2015 R\$ 17.772,07 (dezesete mil, setecentos e setenta e dois reais com sete centavos) ; Valor recebido PNAE R\$ 35.778,00(Trinta e cinco mil, setecentos e setenta e oito reais) ; Valor pago com recursos PNAE R\$ 24.465,25(Vinte e quatro mil, quatrocentos e sessenta e cinco reais com vinte e cinco centavos); Pago com recursos próprios R\$ 73.555,54(Setenta e três mil, quinhentos e cinquenta e cinco reais, com cinquenta e quatro centavos) ; Rendimentos da aplicação R\$ 1.689,71(Um mil, seiscentos e oitenta e nove reais com setenta e um centavos); total aplicado em alimentação escolar 2015, R\$ 98.020,79(Noventa e oito mil, vinte reais com setenta e um centavos); percentual aplicado com recursos PNAE/FNDE 24.96%(vinte e quatro virgula noventa e seis por cento);percentual aplicado com recursos próprios 75,04%(setenta e cinco virgula zero quatro por cento);

Dos valores pagos com PNAE, foram gastos com a agricultura familiar 90,91%(noventa virgula noventa e um por cento), **CUMPRINDO** com o estabelecido na legislação vigente.

Após a análise da Prestação de Contas dos recursos do PNAE, exercício de 2015 do município de Nova Itaberaba, SC, o conselho mostrou-se favorável aprovando por unanimidade sem ressalvas.

Nova Itaberaba, 26 de abril de 2016.

Keith Ballenseifer

KEITH BALLESEIFER
Presidente Cons. Mun. do CAE

CONSELHO MUNICIPAL DE ASSISTENCIA SOCIAL-CMAS

LEI MUNICIPAL Nº 190/95

NOVA ITABERABA-SC

RESOLUÇÃO Nº 01/2016

O Conselho Municipal de Assistência Social de Nova Itaberaba-SC, no uso de suas competências e atribuições conferidas pela lei nº 190/95 e reafirmadas pela lei nº 1027/2014, 08 de setembro de 2014, em reunião ordinária realizada no dia 05 de abril deste ano.

RESOLVE:

- I. Aprovar a utilização dos recursos Estaduais, bem como prestação de contas do departamento de Promoção Social de Nova Itaberaba/SC, exercício de 2015.
- II. Esta resolução entra em vigor na data de sua publicação.

Nova Itaberaba/SC, 29 de abril de 2016.



AVELINO ROSTIROLA

Presidente do CMAS

CONSELHO MUNICIPAL DE DIREITOS DO IDOSO

LEI MUNICIPAL Nº 1047/2015

NOVA ITABERABA-SC

PARECER DO CONSELHO


O Conselho Municipal de Direitos do Idoso de Nova Itaberaba-SC, e o Fundo Municipal dos Direitos do Idoso, no uso de suas competências e atribuições conferidas pela lei nº 1047/2015, em reuniões ordinárias realizadas a cada sessenta dias.

RESOLVE:

- I. Manter o conselho ativo com reuniões a cada sessenta dias, indicando prioridades a serem incluídas enquanto direitos das pessoas idosas dentro das políticas públicas, baseando-se na lei 10.741/03, Estatuto do idoso, sendo que os programas associados aos idosos são custeados através da Secretaria de Assistência Social, dentro do Serviço de Convivência e Fortalecimento de Vínculos para idosos a domicílio, pois o referido fundo não possui orçamento próprio para aplicarmos em trabalhos referidos a pessoa idosa do município.



Nova Itaberaba/SC, 29 de abril de 2016.



ANTONIO ZUCHELLO

Presidente do Conselho Municipal do Direito do Idoso



DEMONSTRAÇÃO DAS MUTAÇÕES DO PATRIMÔNIO LÍQUIDO

Município de NOVA ITABERABA

Competência: 06/2015

ESPECIFICAÇÃO	Patrimônio Social e Capital Social	Adiantamento para Futuro Aumento de Capital (AFAC)	Reserva de Capital	Ajuste de Avaliação Patrimonial	Reservas de Lucros	Demais Reservas	Resultados Acumulados	Ações/Cotas em Tesouraria	TOTAL
Saldos iniciais	1.358.091,48	0,00	0,00	0,00	0,00	0,00	30.685.073,57	0,00	32.043.165,05
Ajustes de exercícios anteriores							3.061.431,29		3.061.431,29
Aumento de capital	0,00	0,00							0,00
Resgate/Reemissão de Ações e Cotas								0,00	0,00
Juros sobre capital próprio									
Resultado do exercício							1.805.159,99		1.805.159,99
Ajustes de avaliação patrimonial				0,00					0,00
Constituição/Reversão de reservas			12.606,96		0,00	0,00			12.606,96
Outros							0,00		0,00
Dividendos a distribuir (R\$... por ação)									
Saldos finais	1.358.091,48	0,00	12.606,96	0,00	0,00	0,00	35.551.664,85	0,00	36.922.363,29



TRIBUNAL
DE CONTAS
DE SANTA
CATARINA

TRIBUNAL DE CONTAS DO ESTADO DE SANTA CATARINA

LOTAÇÃO: DMU/COPR/DIV9

PROCESSO Nº: @PCP 16/00099448

INTERESSADO:

UNIDADE GESTORA: Prefeitura Municipal de Nova Itaberaba

TERMO DE JUNTADA

Por determinação do Sr. Diretor, juntei aos autos, na presente data, os documentos(s) de folha(s) 135 à 142.

Florianópolis, 23 de maio de 2016.

LUCIA HELENA GARCIA

Município de NOVA ITABERABA

Competência: 06/2015

	Exercício Atual
FLUXOS DE CAIXA DAS ATIVIDADES OPERACIONAIS	
Ingressos	19.226.546,48
Receitas derivadas e originárias	1.558.269,62
Transferências correntes recebidas	13.246.338,28
Outros ingressos operacionais	4.421.938,58
Desembolsos	18.261.072,29
Pessoal e demais despesas	13.652.216,01
Juros e encargos da dívida	15.406,14
Transferências concedidas	171.511,56
Outros desembolsos operacionais	4.421.938,58
<i>Fluxo de caixa líquido das atividades operacionais (I)</i>	965.474,19
FLUXOS DE CAIXA DAS ATIVIDADES DE INVESTIMENTOS	
Ingressos	18.688,01
Alienações de bens	500,00
Amortização de empréstimos e financiamentos concedidos	18.188,01
Outros ingressos de Investimentos	
Desembolsos	1.202.850,44
Aquisição de ativo não circulante	1.161.807,37
Concessão de empréstimos e financiamentos	0,00
Outros desembolsos de investimentos	41.043,07
<i>Fluxo de caixa líquido das atividades de investimentos (II)</i>	-1.184.162,43
FLUXOS DE CAIXA DAS ATIVIDADES DE FINANCIAMENTO	
Ingressos	1.688.632,00
Operações de Crédito	
Integralização do capital social de empresas dependentes	
Transferências de capital recebidas	
Outros ingressos de financiamentos	1.688.632,00
Desembolsos	223.116,41
Amortização/Refinanciamento da Dívida	0,00
Outros desembolsos de financiamentos	223.116,41

Fluxo de caixa líquido das atividades de financiamento (III)

1.465.515,59

GERAÇÃO LÍQUIDA DE CAIXA E EQUIVALENTE DE CAIXA (I + II + III)	1.246.827,35
Caixa e Equivalentes de caixa inicial (*)	1.826.196,66
Caixa e Equivalentes de caixa final (**)	3.073.024,01

(*) Incluído os valores referentes aos Investimentos temporários a curto prazo inicial, atributo F

(**) Incluído os valores referentes aos Investimentos temporários a curto prazo final, atributo F

QUADRO DE RECEITAS DERIVADAS E ORIGINÁRIAS

Município de NOVA ITABERABA

Competência: 06/2015

	Exercício Atual
RECEITAS DERIVADAS E ORIGINÁRIAS	
Receita Tributária	824.713,20
Receita de Contribuições	121.405,81
Receita Patrimonial	
Receita Agropecuária	
Receita Industrial	
Receita de Serviços	195.013,56
Remuneração das Disponibilidades	319.060,71
Outras Receitas Derivadas e Originárias	98.076,34
Total das Receitas Derivadas e Originárias	1.558.269,62

QUADRO DE TRANSFERÊNCIAS RECEBIDAS E CONCEDIDAS

Município de NOVA ITABERABA

Competência: 06/2015

	Exercício Atual
TRANSFERÊNCIAS RECEBIDAS	
Intergovernamentais	11.865.109,17
da União	6.361.193,93
de Estados e Distrito Federal	5.503.915,24
de Municípios	
Intragovernamentais	0,00
Outras transferências recebidas	1.381.229,11
Total das Transferências Recebidas	13.246.338,28
TRANSFERÊNCIAS CONCEDIDAS	
Intergovernamentais	0,00
a União	0,00
a Estados e Distrito Federal	0,00
a Municípios	0,00
Intragovernamentais	0,00
Outras transferências concedidas	171.511,56
Total das Transferências Concedidas	171.511,56

**QUADRO DE DESEMBOLSOS DE PESSOAL E DEMAIS
DESPESAS POR FUNÇÃO**

Município de NOVA ITABERABA

Competência: 06/2015

	Exercício Atual
Legislativa	677.328,42
Judiciária	0,00
Essencial à Justiça	0,00
Administração	1.754.795,29
Defesa Nacional	0,00
Segurança Pública	20.073,47
Relações Exteriores	0,00
Assistência Social	690.593,52
Previdência Social	0,00
Saúde	3.324.235,56
Trabalho	0,00
Educação	3.619.036,96
Cultura	84.392,96
Direitos da Cidadania	0,00
Urbanismo	858.440,64
Habituação	0,00
Saneamento	0,00
Gestão Ambiental	0,00
Ciência e Tecnologia	0,00
Agricultura	1.103.649,21
Organização Agrária	0,00
Indústria	0,00
Comércio e Serviços	0,00
Comunicações	0,00
Energia	0,00
Transporte	1.118.454,97
Desporto e Lazer	241.262,32
Encargos Especiais	159.952,69
Outras Despesas não identificadas	0,00
Total dos Desembolsos de Pessoal e Demais Despesas por Função	13.652.216,01

QUADRO DE JUROS E ENCARGOS DA DÍVIDA

Município de NOVA ITABERABA

Competência: 06/2015

	Exercício Atual
Juros e Correção Monetária da Dívida Interna	0,00
Juros e Correção Monetária da Dívida Externa	0,00
Outros Encargos da Dívida	0,00
Despesas com Juros, Correção Monetária e Outros encargos da dívida, não classificados na Função 28	15.406,14
Total dos Juros e Encargos da Dívida	15.406,14



TRIBUNAL
DE CONTAS
DE SANTA
CATARINA

TRIBUNAL DE CONTAS DO ESTADO DE SANTA CATARINA

LOTAÇÃO: DMU/COPR/DIV9

PROCESSO Nº: @PCP 16/00099448

INTERESSADO:

UNIDADE GESTORA: Prefeitura Municipal de Nova Itaberaba

TERMO DE JUNTADA

Por determinação do Sr. Diretor, juntei aos autos, na presente data, os documentos(s) de folha(s) 144 à 150.

Florianópolis, 24 de maio de 2016.

LUCIA HELENA GARCIA

Unidade Gestora: Prefeitura Municipal de Nova Itaberaba

Competência: 01/2015 à 06/2015

item: 3.1.90.94

Fonte Recurso	NE	Data Empenho	Credor	Nr. Licitação	Vi. Empenho (R\$)	Vi. Liquidado (R\$)	Vi. Pago (R\$)	Histórico
0	<u>220</u>	02/02/2015	ALEXANDRA SEVERO PARISE E OUTROS		1.557,32	1.557,32	1.557,32	Despesa empenhada referente a pagto termo de rescisao de contrato de trabalho da servidora municipal lotada no setor administrativo fevereiro 2015
0	<u>357</u>	24/02/2015	ANTONINHO BEDIN		3.631,10	3.631,10	3.631,10	Despesa empenhada relativo a rescisao de contrato de trabalho de servidor municipal lotado na manutencao das atividades da secretaria de administracao Competencia mes de fevereiro de 2015
18	<u>1621</u>	27/07/2015	CAMILA MAGNANTI		579,82	579,82	579,82	Despesa empenhada referente termo de rescisao de contrato de trabalho da professora municipal act da rede municipal de ensino educacao infantil julho 2015
18	<u>1943</u>	04/09/2015	CAMILA MAGNANTI		1.149,30	1.149,30	1.149,30	Despesa empenhada referente pagto termo de rescisao de contrato de trabalho da professora act fundeb da educacao infantil setembro 2015
0	<u>1623</u>	27/07/2015	CLAUDIA GROMOSKI		7.087,33	7.087,33	7.087,33	Despesa empenhada referente pagto termo de rescisao de contrato de trabalho da servidora municipal lotada na secretaria de agricultura julho 2015
1	<u>921</u>	27/04/2015	DANIELA MARQUES ECKERT		2.637,90	2.637,90	2.637,90	Despesa empenhada referente termo de rescisao de contrato da servidora municipal da educacao abril 2015
0	<u>245</u>	05/02/2015	DERLI RODRIGUES DA CUNHA E OUTROS		1.726,26	1.726,26	1.726,26	Despesa empenhada referente pagto termo de rescisao de contrato de trabalho do servidor municipal lotado na secretaria de transportes fevereiro 2015
0	<u>788</u>	10/04/2015	DIANEI DINA SERINA E OUTROS		4.929,55	4.929,55	4.929,55	Despesa empenhada referente pagto de termo de rescisao de contrato de trabalho da servidora municipal lotada na secretaria de promocao social abril 2015
0	<u>222</u>	02/02/2015	GILMAR BORIN E OUTROS		4.755,69	4.755,69	4.755,69	Despesa empenhada referente pagto termo de rescisao de contrato de trabalho do servidor municipal lotado no setor de urbanismo fevereiro 2015
1	<u>2758</u>	16/12/2015	INES ROSANI DA SILVA MASCHIO E OUTROS		11.394,24	11.394,24	11.394,24	pagto termo de rescisao de contrato de professores acts da rede municipal de ensino da educacao infantil dezembro 2015
1	<u>1750</u>	13/08/2015	IVANARA CAMPIGOTTO ROSSONI		978,24	978,24	978,24	Despesa empenhada referente pagto remuneracao termo de contrato de trabalho da servidora municipal da educacao agosto de 2015
0	<u>293</u>	13/02/2015	JOCELI ZANADREA DAGA		3.347,73	3.347,73	3.347,73	Despesa empenhada relativo a rescisao de contrato de trabalho de professora do programa Socio Educativo lotada na manutencao das atividades do departamento de assistencia social competencia mes 022015
18	<u>1045</u>	15/05/2015	JULIANA SALIN BEHNE		1.540,29	1.540,29	1.540,29	Despesa empenhada referente pagto termo de rescisao de contrato de trabalho da professora act Fundeb maio 2015
0	<u>1155</u>	26/05/2015	JULIANE ANDRETTA E OUTROS		2.083,44	2.083,44	2.083,44	Despesa empenhada referente pagto termo de rescisao de contrato de trabalho da servidora municipal maio 2015
1	<u>1332</u>	17/06/2015	LAERCIO ALVES TEIXEIRA		2.319,95	2.319,95	2.319,95	Despesa empenhada referente pagto termo de rescisao de contrato de trabalho do servidor municipal lotado na secretaria de educacao junho 2015
1	<u>2761</u>	16/12/2015	MARCIA JUSTINA GROMOSKI DANIEL E OUTROS		9.776,55	9.776,55	9.776,55	pagto termo de rescisao de contrato de professores acts da rede municipal de ensino do ensino fundamental dezembro 2015
0	<u>2764</u>	16/12/2015	MARCIO ROBERTO CAON		1.701,21	1.701,21	1.701,21	pagto termo de rescisao de contrato de professor acts do setor de esportes dezembro 2015
0	<u>1305</u>	12/06/2015	MARCOS BEZ BATTI CAETANO		388,59	388,59	388,59	Despesa empenhada referente pagto termo de rescisao de contrato de trabalho do servidor municipal lotado na secretaria de transportes junho 2015
1	<u>2291</u>	22/10/2015	MICHELI VICENZI		324,26	324,26	324,26	Despesa empenhada referente pagto rescisao termo de contrato de trabalho da professora act ensino fundamental outubro 2015
0	<u>2468</u>	19/11/2015	PAULA ROBERTA PALOMBIT		907,49	907,49	907,49	pagto termo de rescisao de contrato de trabalho da servidora municipal act da secretaria de promocao social novembro 2015

Total Vi. Pago (R\$): 62.816,26 de 62.816,26

Total Vi. Liquidado (R\$): 62.816,26 de 62.816,26

Total Vi. Empenho (R\$): 62.816,26 de 62.816,26

Total de Registros: 20 de 20

[Download em XLS](#)

[XLS com campos extras](#)

[Salvar Relatório](#)

[Imprimir Relatório](#)

[Fechar](#)

(22510004|484)



TRIBUNAL DE CONTAS DO ESTADO DE SANTA CATARINA

LOTAÇÃO: DMU/COPR/DIV9

PROCESSO Nº: @PCP 16/00099448
INTERESSADO: Antonio Domingos Ferrarini
UNIDADE GESTORA: Prefeitura Municipal de Nova Itaberaba

TERMO DE JUNTADA

Por determinação do Sr. Diretor, juntei aos autos, na presente data, os documentos(s) de folha(s) 152 à 154.

Florianópolis, 27 de setembro de 2016.

DANIEL CARDOSO GONÇALVES

Unidade Gestora: Fundo Municipal de Saúde de Nova Itaberaba

Competência: 01/2015 à 06/2015

item: 3.1.90.94

Fonte Recurso	NE	Data Empenho	Credor	Nr. Licitação	VI. Empenho (R\$)	VI. Liquidado (R\$)	VI. Pago (R\$)	Histórico
38	<u>940</u>	21/12/2015	CATIA TICIANI LUPATINI		742,38	742,38	742,38	referente pagto termo de rescisao de contrato de trabalho da agente comunitaria de saude dezembro 2015
2	<u>118</u>	13/02/2015	MICHELE BREANSINI		4.464,52	4.464,52	4.464,52	Despesa empenhada relativo a rescisao de contrato de trabalho de fisioterapeuta lotada na manutencao das atividades da unidade de saude municipal competencia mes 022015
2	<u>449</u>	25/06/2015	VANDERLEI BEDIN		4.398,27	4.398,27	4.398,27	Despesa empenhada referente pagto termo de rescisao de contrato de trabalho do secretario de saude junho 2015
2	<u>365</u>	01/06/2015	VANESA NALIN		4.839,97	4.839,97	4.839,97	Despesa empenhada referente pagto termo de rescisao de contrato de trabalho da servidora municipal lotada na secretaria de saude junho 2015

Total VI. Pago (R\$): 14.445,14 **de** 14.445,14

Total VI. Liquidado (R\$): 14.445,14 **de** 14.445,14

Total VI. Empenho (R\$): 14.445,14 **de** 14.445,14

Total de Registros: 4 de 4

[Download em XLS](#)
[XLS com campos extras](#)
[Salvar Relatório](#)
[Imprimir Relatório](#)
[Fechar](#)

(22510004|484)



TRIBUNAL DE CONTAS DO ESTADO DE SANTA CATARINA

LOTAÇÃO: DMU/COPR/DIV9


PROCESSO Nº: @PCP 16/00099448
INTERESSADO: Antonio Domingos Ferrarini
UNIDADE GESTORA: Prefeitura Municipal de Nova Itaberaba

TERMO DE JUNTADA

Por determinação do Sr. Diretor, juntei aos autos, na presente data, os documentos(s) de folha(s) 155 à 156.

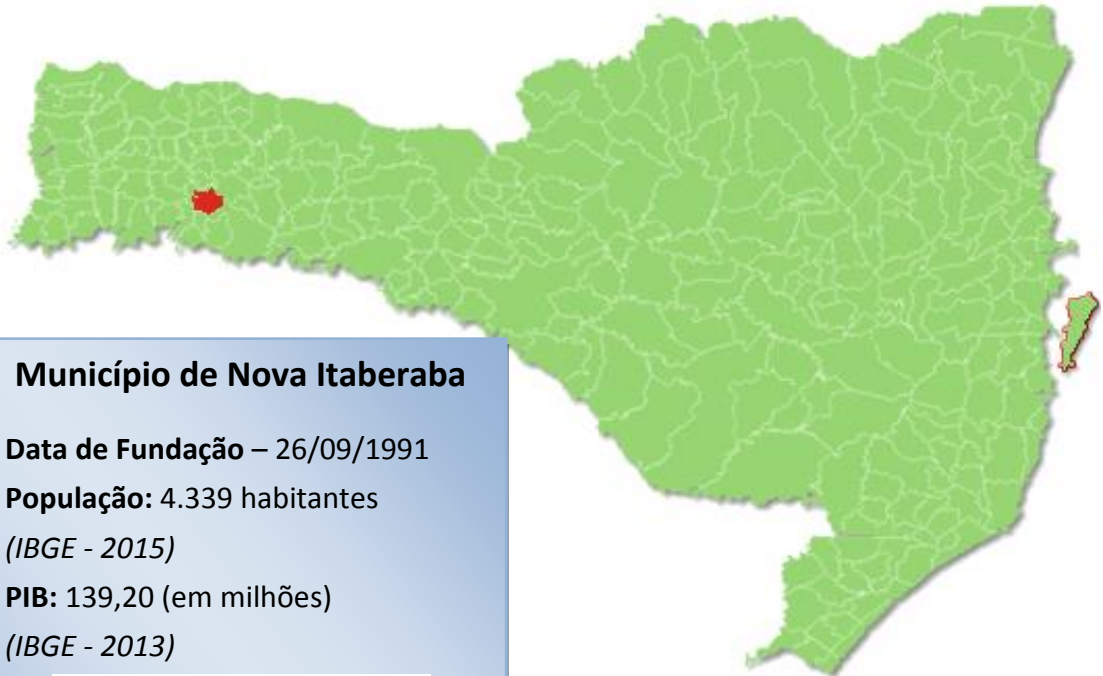
Florianópolis, 27 de setembro de 2016.

DANIEL CARDOSO GONÇALVES



TRIBUNAL
DE CONTAS
DE SANTA
CATARINA

PRESTAÇÃO DE CONTAS DO PREFEITO EXERCÍCIO DE 2015



Município de Nova Itaberaba

Data de Fundação – 26/09/1991

População: 4.339 habitantes
(IBGE - 2015)

PIB: 139,20 (em milhões)
(IBGE - 2013)



SUMÁRIO

INTRODUÇÃO	4
2. CARACTERIZAÇÃO DO MUNICÍPIO	5
3. ANÁLISE DA GESTÃO ORÇAMENTÁRIA	6
3.1. Apuração do resultado orçamentário	7
3.2. Análise do resultado orçamentário	7
3.3. Análise das receitas e despesas orçamentárias	8
4. ANÁLISE DA GESTÃO PATRIMONIAL E FINANCEIRA	14
4.1. Situação Patrimonial	15
4.2. Análise do resultado financeiro	16
4.2.1. Análise do resultado financeiro por especificação de fontes de recursos	16
4.3. Análise da evolução patrimonial e financeira	18
5. ANÁLISE DO CUMPRIMENTO DE LIMITES	21
5.1. Saúde	21
5.2. Ensino	23
5.2.1. Limite de 25% das receitas de impostos e transferências	23
5.2.2. FUNDEB	24
5.3. Limites de gastos com pessoal (LRF)	27
5.3.1. Limite máximo para os gastos com pessoal do Município	27
5.3.2. Limite máximo para os gastos com pessoal do Poder Executivo	28
5.3.3. Limite máximo para os gastos com pessoal do Poder Legislativo	30
6. CONSELHOS MUNICIPAIS	31
6.1. Conselho Municipal de Acompanhamento e Controle Social do FUNDEB (CACS – FUNDEB)	32
6.2. Conselho Municipal de Saúde (CMS)	33
6.3. Conselho Municipal dos Direitos da Criança e do Adolescente	37
6.4. Conselho Municipal de Assistência Social (CMAS)	37
6.5. Conselho Municipal de Alimentação Escolar (CMAE)	38
6.6. Conselho Municipal do Idoso (ou da Pessoa Idosa ou dos Direitos da Pessoa Idosa)	39

7. DO CUMPRIMENTO DA LEI COMPLEMENTAR N° 131/2009 E DO DECRETO FEDERAL N° 7.185/2010	40
8. RESTRIÇÕES APURADAS	44
9. SÍNTESE DO EXERCÍCIO DE 2015	45
CONCLUSÃO	45
ANEXO	48
APÊNDICE.....	49

PROCESSO	PCP 16/00099448
UNIDADE	Município de Nova Itaberaba
RESPONSÁVEL	Sr. Antônio Domingos Ferrarini - Prefeito Municipal
ASSUNTO	Prestação de Contas do Prefeito referente ao ano de 2015
RELATÓRIO N°	2353/2016

INTRODUÇÃO

O Tribunal de Contas de Santa Catarina, no uso de suas competências para a efetivação do controle externo consoante disposto no artigo 31, § 1º, da Constituição Federal e dando cumprimento às atribuições assentes nos artigos 113 da Constituição Estadual e 50 e 54 da Lei Complementar nº 202/2000, procedeu ao exame das Contas apresentadas pelo Município de Nova Itaberaba, relativas ao exercício de 2015.

O presente Relatório abrange a análise do Balanço Anual do exercício financeiro de 2015 e as informações dos registros contábeis e de execução orçamentária enviadas por meio eletrônico, buscando evidenciar os resultados alcançados pela Administração Municipal, em atendimento às disposições dos artigos 20 a 26 da Resolução nº TC-16/94, alterada pela Resolução nº TC-77/2013, e artigo 22 da Instrução Normativa nº TC-02/2001, bem como o artigo 3º, I da Instrução Normativa nº TC-04/2004.

A referida análise deu-se basicamente na situação Patrimonial, Financeira e na Execução Orçamentária do Município, não envolvendo o exame de legalidade e legitimidade dos atos de gestão, o resultado de eventuais auditorias oriundas de denúncias, representações e outras, que devem integrar processos específicos, a serem submetidos à apreciação deste Tribunal de Contas.

No que tange a análise da situação Patrimonial e Financeira foram abordados aspectos sobre a composição do Balanço, apuração do resultado financeiro e de quocientes patrimoniais e financeiros para auxiliar a análise dos resultados ao longo dos últimos cinco exercícios.

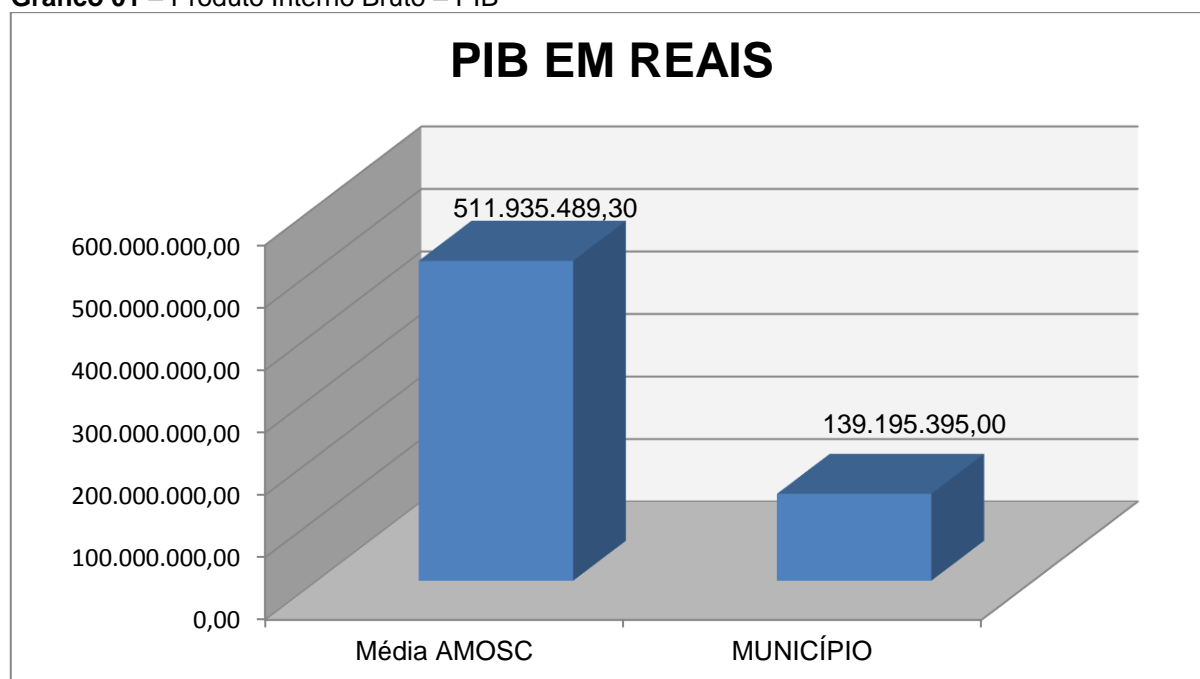
Registre-se que a média regional indicada no presente relatório corresponde à respectiva Associação de Municípios que abrange Nova Itaberaba, sendo que as médias do exercício em análise foram geradas em 22/09/2016 conforme base de dados constituída a partir das informações bimestrais encaminhadas pelos municípios através do Sistema e-Sfinge e as médias dos exercícios anteriores a partir dos dados analisados, julgados ou apreciados por este Tribunal.

Com referência a análise da Gestão Orçamentária tomou-se por base os instrumentos legais do processo orçamentário, a execução do orçamento de forma consolidada a apuração e a evolução do resultado orçamentário, atentando-se para o cumprimento dos limites constitucionais e legais estabelecidos no ordenamento jurídico vigente.

2. CARACTERIZAÇÃO DO MUNICÍPIO

O Município de Nova Itaberaba tem uma população estimada em 4.339¹ habitantes e Índice de Desenvolvimento Humano de 0,74². O Produto Interno Bruto alcançava o valor de R\$ 139.195.395,00³, revelando um PIB per capita à época de R\$ 32.087,46, considerando uma população estimada em 2013 de 4.338 habitantes.

Gráfico 01 – Produto Interno Bruto – PIB



Fonte: IBGE – 2013

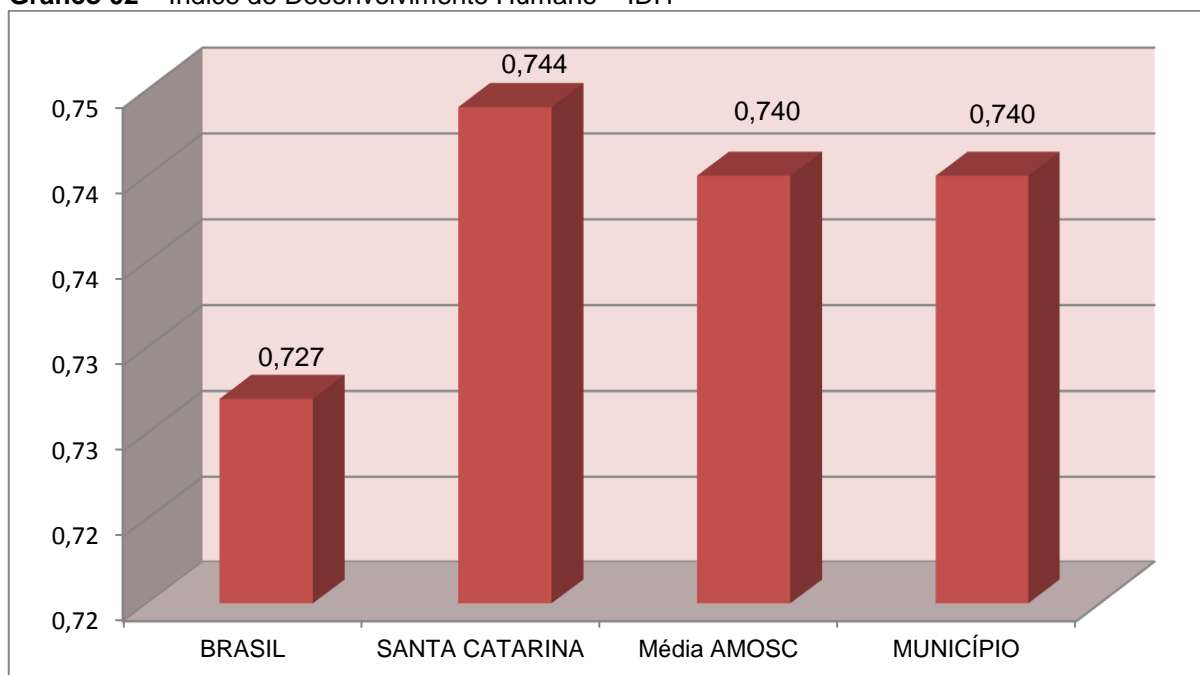
No tocante ao desenvolvimento econômico e social mensurado pelo IDH/PNUD/2010, o Município de Nova Itaberaba encontra-se na seguinte situação:

¹ IBGE - 2015

² PNUD - 2010

³ Produto Interno Bruto dos Municípios – IBGE/2013

Gráfico 02 – Índice de Desenvolvimento Humano – IDH



Fonte: PNUD – 2010

3. ANÁLISE DA GESTÃO ORÇAMENTÁRIA

A análise da gestão orçamentária envolve os seguintes aspectos: demonstração da apuração do resultado orçamentário do presente exercício, com a demonstração dos valores previstos ou autorizados pelo Poder Legislativo; apurando-se quocientes que demonstram a evolução relativa do resultado da execução orçamentária do Município; a demonstração da execução das receitas e despesas, cotejando-as com os valores orçados, bem como a evolução do esforço tributário, IPTU per capita e o esforço de cobrança da dívida ativa. Por fim, apura-se o total da receita com impostos (incluindo as transferências de impostos) e a receita corrente líquida.

Segue abaixo os instrumentos de planejamento aplicáveis ao exercício em análise, as datas das audiências públicas realizadas e o valor da receita e despesa inicialmente orçadas:

Quadro 01 – Leis Orçamentárias

LEIS		DATA DAS AUDIÊNCIAS	RECEITA ESTIMADA	15.191.063,41
PPA	989/2013	27/06/2013	DESPESA FIXADA	15.191.063,41
LDO	1014/2014	01/04/2014		
LOA	1032/2014	29/09/2014		

3.1. Apuração do resultado orçamentário

O confronto entre a receita arrecadada e a despesa realizada, resultou no Superavit de execução orçamentária da ordem de **R\$ 1.246.827,35**, correspondendo a **7,55%** da receita arrecadada.

Salienta-se que o resultado consolidado, Superavit de R\$ 1.246.827,35, é composto pelo resultado do Orçamento Centralizado - Prefeitura Municipal, Superavit de R\$ 1.165.490,40 e do conjunto do Orçamento das demais Unidades Municipais Superavit de R\$ 81.336,95.

Assim, a execução orçamentária do Município pode ser demonstrada, sinteticamente, da seguinte forma:

Quadro 02 – Demonstração do Resultado da Execução Orçamentária (em Reais) – 2015

Descrição	Previsão/Autorização	Execução	% Executado
RECEITA	15.191.063,41	16.511.927,91	108,70
DESPESA (considerando as alterações orçamentárias)	18.538.265,91	15.265.100,56	82,34
Superavit de Execução Orçamentária		1.246.827,35	

Fonte: Demonstrativos do Balanço Geral consolidado.

3.2. Análise do resultado orçamentário

A análise da evolução do resultado orçamentário é facilitada com o uso de quocientes, pois os resultados absolutos expressos nas demonstrações contábeis são relativizados, permitindo a comparação de dados entre exercícios e Municípios distintos.

A seguir é exibido quadro que evidencia a evolução do Quociente de Resultado Orçamentário do Município de Nova Itaberaba nos últimos 5 anos:

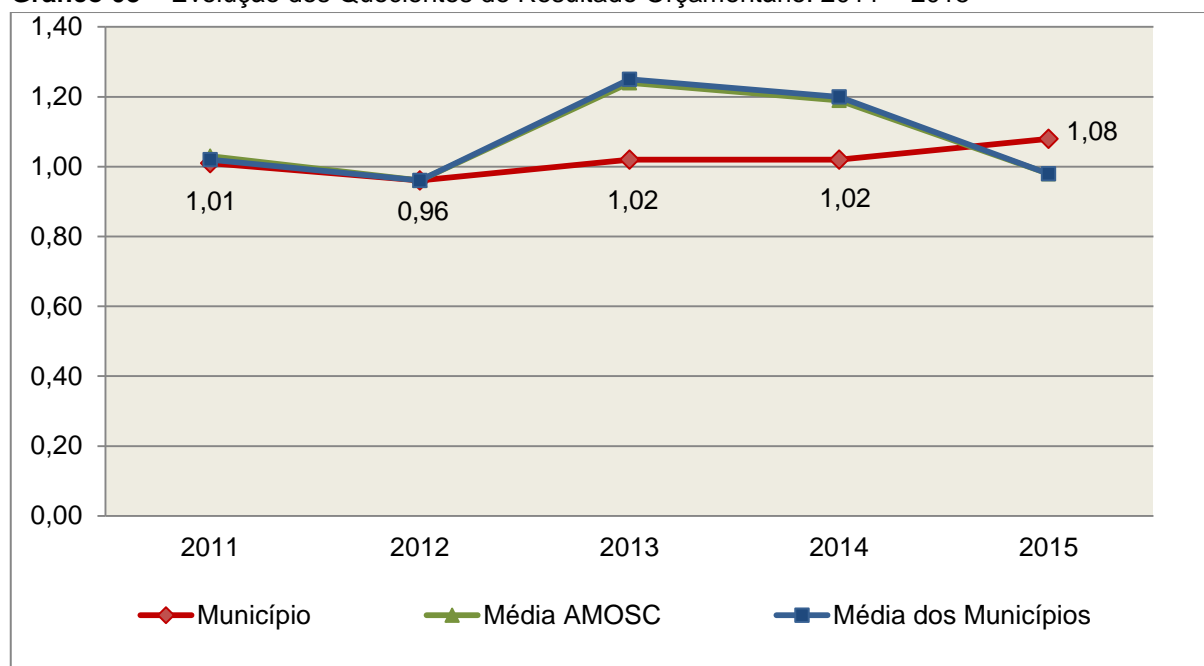
Quadro 03 – Quocientes de Resultado Orçamentário – 2011-2015

ITENS / ANO		2011	2012	2013	2014	2015
1	Receita realizada	13.829.636,08	13.651.324,88	13.802.877,31	15.210.802,73	16.511.927,91
2	Despesa executada	13.708.006,15	14.189.702,91	13.476.064,77	14.979.000,06	15.265.100,56
QUOCIENTE		2011	2012	2013	2014	2015
Resultado Orçamentário (1 ÷ 2)		1,01	0,96	1,02	1,02	1,08

Fonte: Demonstrativos do Balanço Geral Consolidado e análise técnica.

O resultado orçamentário pode ser verificado por meio do quociente entre a receita orçamentária e a despesa orçamentária. Quando esse indicador for superior a 1,00 tem-se que o resultado orçamentário foi superavitário (receitas superiores às despesas).

Gráfico 03 – Evolução dos Quocientes de Resultado Orçamentário: 2011 – 2015



Fonte: Demonstrativos dos Balanços Gerais consolidados e análise técnica.

3.3. Análise das receitas e despesas orçamentárias

Os quadros que sintetizam a execução das receitas e despesas no exercício trazem também os valores previstos ou autorizados pelo Legislativo Municipal, de forma que se possa avaliar a destinação de recursos pelo Poder Executivo, bem como o cumprimento de imposições constitucionais.

No âmbito do Município, a receita orçamentária pode ser entendida como os recursos financeiros arrecadados para fazer frente às suas despesas.

A receita arrecadada do exercício em exame atingiu o montante de **R\$ 16.511.927,91**, equivalendo a **108,70%** da receita orçada.

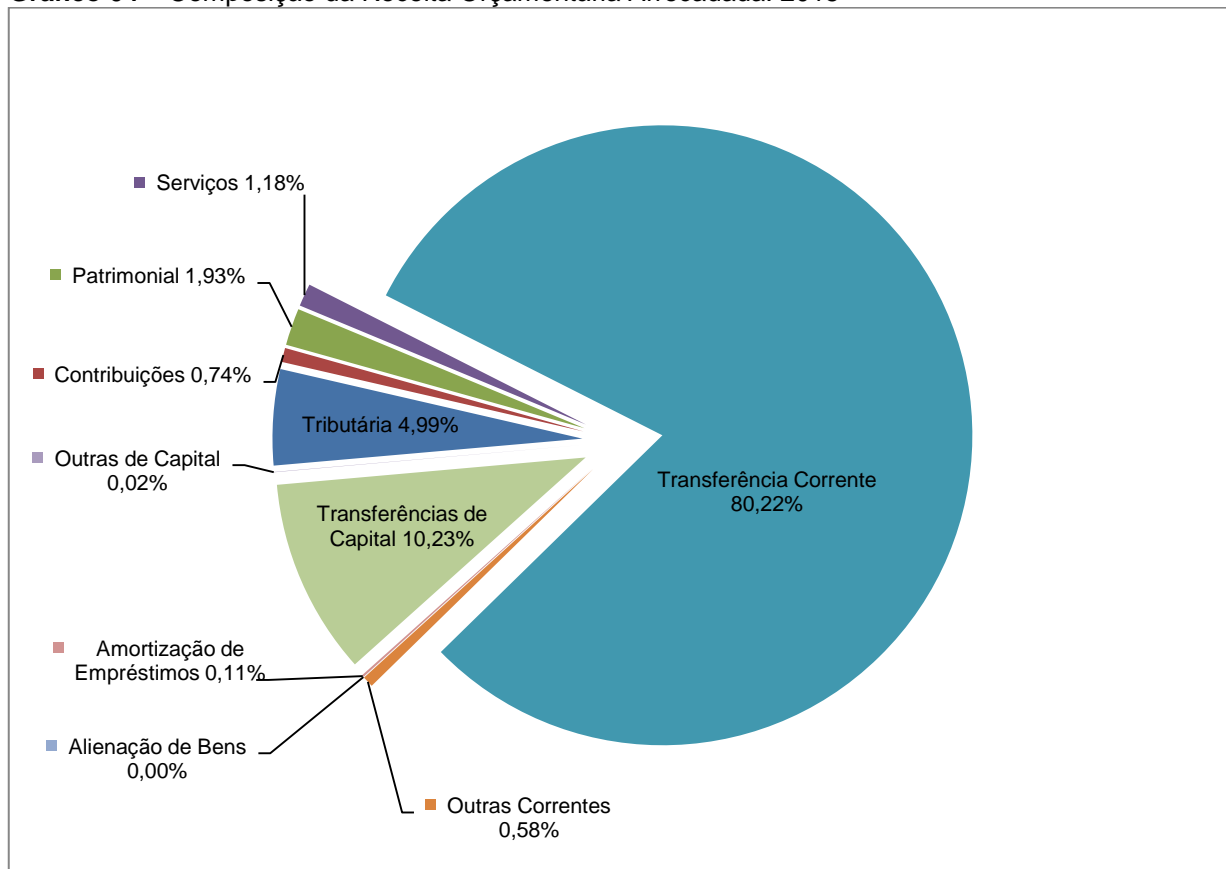
As receitas por origem e o cotejamento entre os valores previstos e os arrecadados são assim demonstrados:

Quadro 04 – Comparativo da Receita Orçamentária Prevista e Arrecadada (em Reais): 2015

RECEITA POR ORIGEM	PREVISÃO	ARRECAÇÃO	% ARRECADADO
Receita Tributária	721.586,38	824.713,20	114,29
Receita de Contribuições	35.469,63	121.405,81	342,28
Receita Patrimonial	195.726,43	319.060,71	163,01
Receita de Serviços	275.432,69	195.013,56	70,80
Transferências Correntes	13.675.374,75	13.246.338,28	96,86
Outras Receitas Correntes	254.548,47	95.141,63	37,38
RECEITA CORRENTE	15.158.138,35	14.801.673,19	97,65
Alienação de Bens	-	500,00	-
Amortização de Empréstimos	32.925,06	18.188,01	55,24
Transferências de Capital	-	1.688.632,00	-
Outras Receitas de Capital	-	2.934,71	-
RECEITA DE CAPITAL	32.925,06	1.710.254,72	5.194,39
TOTAL DA RECEITA	15.191.063,41	16.511.927,91	108,70

Fonte: ¹Dados do Sistema e-Sfinge – Módulo Planejamento e ²Demonstrativos do Balanço Geral consolidado.

Gráfico 04 – Composição da Receita Orçamentária Arrecadada: 2015

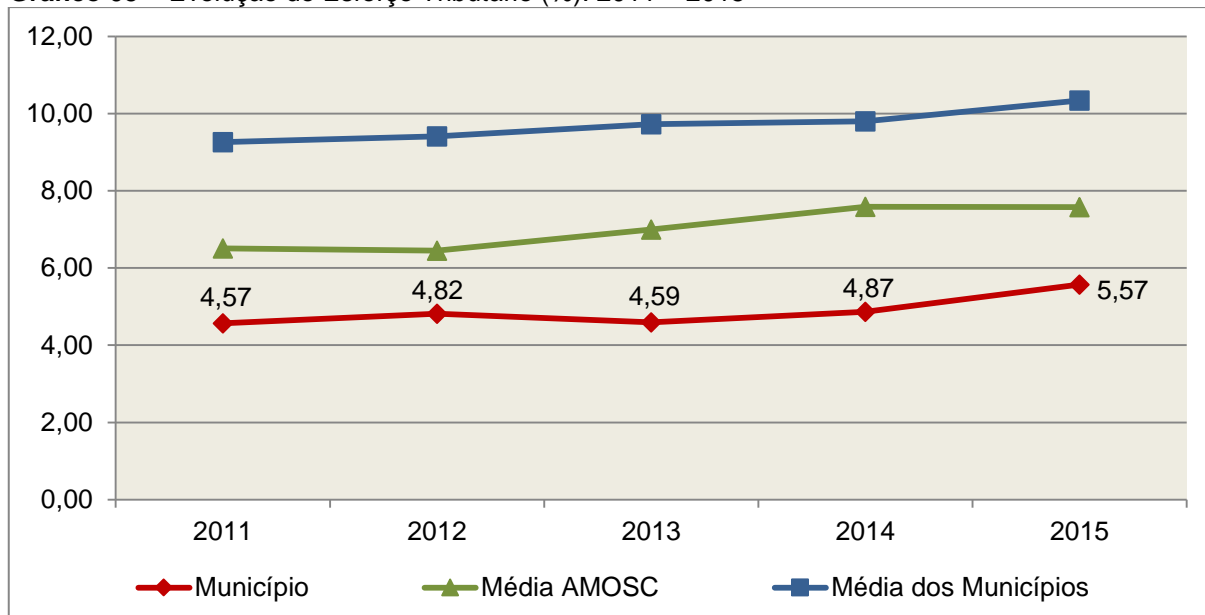


Fonte: Demonstrativos do Balanço Geral consolidado.

O gráfico anterior apresenta a relação de cada receita por origem com o total arrecadado no exercício. Destaca-se que parcela significativa da receita, **80,22%**, está concentrada nas transferências correntes.

Um aspecto importante a ser analisado na gestão da receita orçamentária pode ser traduzido como “esforço tributário”. O gráfico que segue mostra a evolução da receita tributária em relação ao total das receitas correntes do Município.

Gráfico 05 – Evolução do Esforço Tributário (%): 2011 – 2015

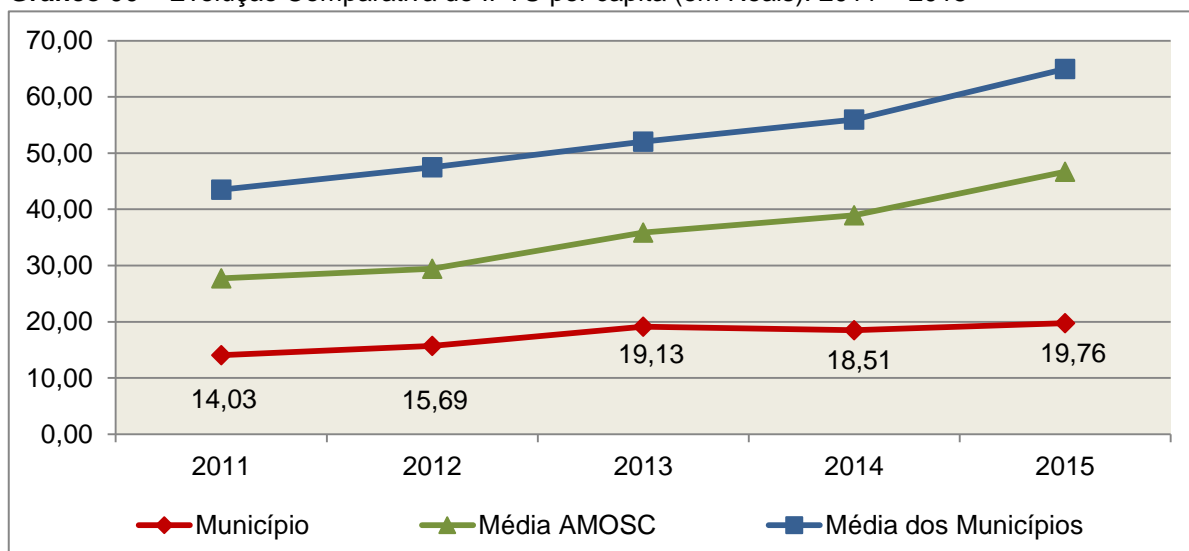


Fonte: Demonstrativos dos Balanços Gerais consolidados e análise técnica.

Relativamente às receitas arrecadadas, deve-se dar destaque às receitas próprias com impostos no exercício da competência tributária estabelecida constitucionalmente e exigida pela Lei de Responsabilidade Fiscal.

Nesse sentido, destaca-se no gráfico a seguir a evolução do IPTU arrecadado *per capita* nos últimos 5 (cinco) anos.

Gráfico 06 – Evolução Comparativa do IPTU per capita (em Reais): 2011 – 2015



Fonte: Demonstrativos dos Balanços Gerais consolidados, IBGE e análise técnica.

A Dívida Ativa apresentou o seguinte comportamento no exercício em análise:

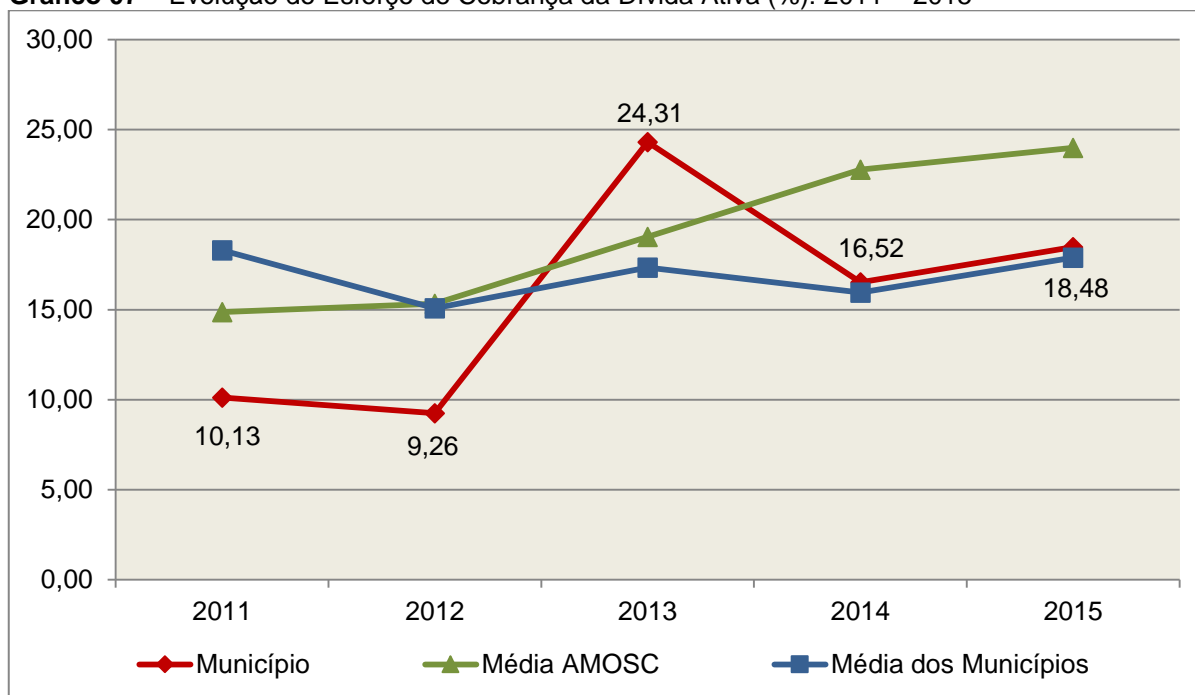
Quadro 05 – Movimentação da Dívida Ativa (em Reais): 2015

Saldo Anterior	Inscrição/Transferências/Atualização	Recebimento	Transferências/Outras Baixas	Saldo Final
481.316,03	350.426,68	88.963,13	35.908,67	706.870,91

Fonte: Demonstrativos dos Balanços Gerais consolidados.

Importante também analisar a eficiência na cobrança da dívida ativa ao longo dos últimos cinco anos. O gráfico seguinte mostra o percentual de dívida ativa recebida em relação ao saldo do exercício anterior:

Gráfico 07 – Evolução do Esforço de Cobrança da Dívida Ativa (%): 2011 – 2015



Fonte: Demonstrativos dos Balanços Gerais consolidados e análise técnica.

No tocante as despesas executadas em contraposição às orçadas (incluindo as alterações orçamentárias), segundo a classificação funcional, tem-se a demonstração do próximo quadro:

Quadro 06 – Comparativo entre a Despesa por Função de Governo Autorizada e Executada: 2015

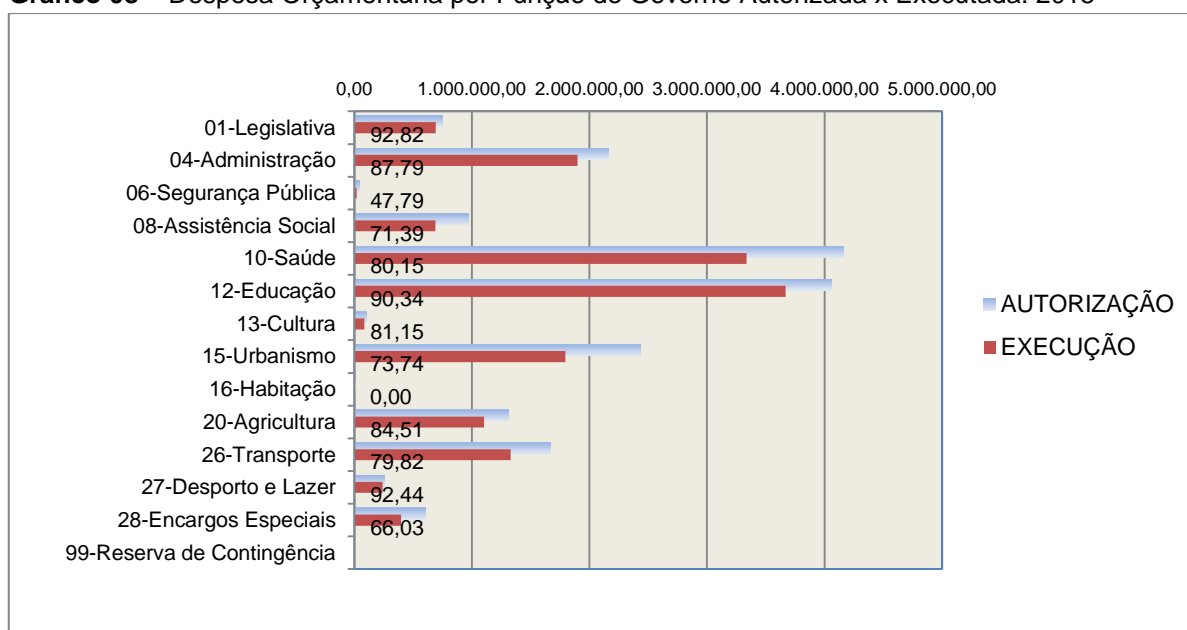
DESPESA POR FUNÇÃO DE GOVERNO	AUTORIZAÇÃO ¹ (R\$)	EXECUÇÃO ² (R\$)	% EXECUTADO
01-Legislativa	747.800,00	694.120,68	92,82
04-Administração	2.162.000,00	1.898.018,09	87,79
06-Segurança Pública	42.000,00	20.073,47	47,79
08-Assistência Social	967.612,95	690.761,52	71,39
10-Saúde	4.164.181,57	3.337.469,56	80,15
12-Educação	4.062.113,79	3.669.792,52	90,34
13-Cultura	104.000,00	84.392,96	81,15
15-Urbanismo	2.435.310,95	1.795.763,31	73,74
16-Habitação	10.000,00	-	-
20-Agricultura	1.307.500,00	1.104.959,85	84,51
26-Transporte	1.666.246,65	1.330.011,04	79,82
27-Desporto e Lazer	261.000,00	241.262,32	92,44
28-Encargos Especiais	603.500,00	398.475,24	66,03
99-Reserva de Contingência	5.000,00	-	-
TOTAL DA DESPESA	18.538.265,91	15.265.100,56	82,34

Fontes: ¹Dados do Sistema e-Sfinge – Módulo Planejamento e ²Demonstrativos do Balanço Geral consolidado.

A análise entre despesa autorizada e executada configura-se importante quando se tem como objetivo subsidiar o parecer prévio, permitindo identificar quais funções foram priorizadas ou contingenciadas em relação à deliberação legislativa no tocante ao orçamento municipal.

O gráfico seguinte demonstra o cotejamento entre as despesas autorizadas e executadas segundo as funções de governo. Trata-se de uma representação gráfica do Quadro anterior.

Gráfico 08 – Despesa Orçamentária por Função de Governo Autorizada x Executada: 2015



Fonte: Demonstrativos do Balanço Geral consolidado e análise técnica.

A evolução das despesas executadas por função de governo está demonstrada no quadro a seguir:

Quadro 07 – Evolução das Despesas Executadas por Função de Governo (em Reais): 2011 – 2015

DESPESA POR FUNÇÃO DE GOVERNO	2011	2012	2013	2014	2015
01-Legislativa	428.411,87	471.722,23	548.578,89	588.334,40	694.120,68
04-Administração	1.452.191,78	1.327.763,21	1.742.997,53	1.849.297,65	1.898.018,09
06-Segurança Pública	14.350,64	15.008,16	7.937,51	15.857,47	20.073,47
07-Relações Exteriores	-	-	-	647.154,90	-
08-Assistência Social	326.425,35	380.592,48	482.451,64	192.698,13	690.761,52
10-Saúde	2.750.049,98	2.981.277,99	3.383.553,12	3.318.609,93	3.337.469,56
12-Educação	2.966.503,40	3.318.851,62	3.027.164,02	3.597.179,52	3.669.792,52
13-Cultura	167.287,61	496.974,05	203.542,86	84.687,61	84.392,96
15-Urbanismo	711.777,58	1.803.618,92	897.124,82	989.058,98	1.795.763,31
20-Agricultura	1.161.338,89	1.147.436,66	1.210.003,75	1.186.968,32	1.104.959,85
22-Indústria	228.000,00	43.000,00	108.900,00	-	-
26-Transporte	2.917.121,49	1.642.908,72	1.104.148,63	1.768.312,55	1.330.011,04
27-Desporto e Lazer	158.276,63	135.084,35	198.773,89	202.120,17	241.262,32
28-Encargos Especiais	426.270,93	425.464,52	560.888,11	538.720,43	398.475,24
TOTAL DA DESPESA REALIZADA	13.708.006,15	14.189.702,91	13.476.064,77	14.979.000,06	15.265.100,56

Fonte: Demonstrativos do Balanço Geral consolidado.

No quadro a seguir, demonstra-se a apuração das receitas decorrente de impostos, informação utilizada no cálculo dos limites com saúde e educação.

Quadro 08 – Apuração da Receita com Impostos: 2015

RECEITAS COM IMPOSTOS (incluídas as transferências de impostos)	Valor (R\$)	%
Imposto Predial e Territorial Urbano	85.726,06	0,64
Imposto sobre Serviços de Qualquer Natureza	277.937,87	2,06
Imposto sobre a Renda e Proventos de qualquer Natureza	263.723,88	1,96
Imposto s/Transmissão Inter vivos de Bens Imóveis e Direitos Reais sobre Bens Imóveis	94.512,96	0,70
Cota do ICMS	6.058.259,66	44,95
Cota-Parte do IPVA	312.653,15	2,32
Cota-Parte do IPI sobre Exportação	93.871,78	0,70
Cota-Parte do FPM	5.891.264,88	43,71
Cota-Parte do FPM (1%, entregue no mês de dezembro) - art. 159, I, alínea "d" da C.F.	328.054,16	2,43

RECEITAS COM IMPOSTOS (incluídas as transferências de impostos)	Valor (R\$)	%
Cota do ITR	3.700,03	0,03
Transferências Financeiras do ICMS - Desoneração L.C. nº 87/96	25.321,43	0,19
Receita de Dívida Ativa Proveniente de Impostos	29.894,36	0,22
Receita de Multas e Juros provenientes de impostos, inclusive da dívida ativa decorrente de impostos	12.341,15	0,09
TOTAL DA RECEITA COM IMPOSTOS (Base de cálculo para a Educação)	13.477.261,37	100,00
(-) Cota-Parte do FPM (1%, entregue no mês de dezembro) - art. 159, I, alínea "d" da C.F.	328.054,16	
TOTAL DA RECEITA COM IMPOSTOS (Base de cálculo para a Saúde)	13.149.207,21	100,00

Fonte: Demonstrativos do Balanço Geral consolidado.

O ingresso de recursos provenientes de impostos tem importância na gestão orçamentária municipal, eis que serve como denominador dos percentuais mínimos de aplicação em saúde e educação.

Da mesma forma, o total da Receita Corrente Líquida (RCL), demonstrado no quadro seguinte, serve como parâmetro para o cálculo dos percentuais máximos das despesas de pessoal estabelecidos na Lei de Responsabilidade Fiscal.

Quadro 09 – Apuração da Receita Corrente Líquida: 2015

DEMONSTRATIVO DA RECEITA CORRENTE LÍQUIDA DO MUNICÍPIO	Valor (R\$)
Receitas Correntes Arrecadadas	17.278.684,98
(-) Dedução das receitas para formação do FUNDEB	2.477.011,79
TOTAL DA RECEITA CORRENTE LÍQUIDA	14.801.673,19

Fonte: Demonstrativos do Balanço Geral consolidado.

4. ANÁLISE DA GESTÃO PATRIMONIAL E FINANCEIRA

A análise compreendida neste capítulo consiste em demonstrar a situação patrimonial existente ao final do exercício, em contraposição à situação existente no final do exercício anterior; discriminando especificamente a variação da situação financeira do Município e sua capacidade de pagamento de curto prazo.

4.1. Situação Patrimonial

A situação patrimonial do Município está assim demonstrada:

Quadro 10 – Balanço Patrimonial do Município de Nova Itaberaba (em Reais): 2015

ATIVO	2015	PASSIVO	2015
ATIVO CIRCULANTE	3.201.064,03	PASSIVO CIRCULANTE	1.305.665,47
<u>Caixa e Equivalentes de Caixa</u>	3.073.024,01	Obrigações Trabalhistas, Previdenciárias e Assistenciais a Pagar a Curto Prazo	1.293.973,00
<u>Créditos a Curto Prazo</u>	20.315,03	Empréstimos e Financiamentos a Curto Prazo	11.692,47
Créditos Tributários a Receber	18.184,46		
Empréstimos e Financiamentos concedidos	2.130,57		
<u>Estoques</u>	99.301,61		
<u>Variação Patrimoniais Diminutivas Pagas Antecipadamente</u>	8.423,38		
ATIVO NÃO CIRCULANTE	35.626.967,01	PASSIVO NÃO CIRCULANTE	38.931,24
<u>Ativo Realizável a Longo Prazo</u>	740.683,86	Empréstimos e Financiamentos a Longo Prazo	38.931,24
Créditos a Longo Prazo	706.870,91		
Dívida Ativa Tributária	465.480,33		
Dívida Ativa Não Tributária	241.390,58		
Demais Créditos e Valores à Longo Prazo	33.812,95		
<u>Imobilizado</u>	34.886.283,15	TOTAL DO PASSIVO	1.344.596,71
Bens Móveis	10.022.061,70		
(-) Depreciação, exaustão e amortizações acumuladas - Bens Móveis)	-7.404,99		
Bens Imóveis	24.871.626,44		
		PATRIMONIO LIQUIDO	37.483.434,33
		Reservas de Capital	12.606,96
		Resultados Acumulados	37.470.827,37
		Resultado do Exercício	1.805.159,99
		Resultado de Exercícios Anteriores	32.631.505,25
		Ajustes de exercícios anteriores	3.034.162,13
TOTAL	38.828.031,04	TOTAL	38.828.031,04

Fonte: Demonstrativos do Balanço Geral Consolidado.

4.2. Análise do resultado financeiro

Dentre os componentes patrimoniais é relevante no processo de análise das contas municipais, para fins de emissão do parecer prévio, a verificação da evolução do patrimônio financeiro e, sobretudo, a apuração da situação financeira no final do exercício, eis que a existência de passivos financeiros superiores a ativos financeiros revela restrições na capacidade de pagamento do Município frente às suas obrigações financeiras de curto prazo.

O confronto entre o Ativo Financeiro e o Passivo Financeiro do exercício encerrado resulta em Superavit Financeiro de **R\$ 3.073.024,01** e a sua correlação demonstra que para cada R\$ 1,00 (um real) de recursos financeiros existentes, o Município possui **R\$ 0,00** de dívida de curto prazo.

Em relação ao exercício anterior, ocorreu variação positiva de **R\$ 1.246.827,35** passando de um Superavit de R\$ 1.826.196,66 para um Superavit de **R\$ 3.073.024,01**.

Registre-se que a Prefeitura apresentou um Superavit de **R\$ 2.625.814,35**.

Dessa forma, a variação do patrimônio financeiro do Município durante o exercício é demonstrada no quadro seguinte:

Quadro 11 – Variação do patrimônio financeiro do Município (em Reais) – 2014 - 2015

Grupo Patrimonial	Saldo inicial	Saldo final	Varição
Ativo Financeiro	1.826.196,66	3.073.024,01	1.246.827,35
Passivo Financeiro	0,00	0,00	0,00
Saldo Patrimonial Financeiro	1.826.196,66	3.073.024,01	1.246.827,35

Fonte: Demonstrativos do Balanço Geral consolidado.

4.2.1. Análise do resultado financeiro por especificação de fontes de recursos

A situação financeira analisada neste item tem como objetivo demonstrar o confronto entre os recursos financeiros e as respectivas obrigações financeiras, segregadas por vínculo de recurso.

Referida análise atende ao que determina o artigo 8º, 50, I da Lei de Responsabilidade Fiscal – LRF, ou seja, vincular os recursos a sua disponibilidade específica.

Para o cálculo utilizou-se os seguintes critérios:

a) FR – Fonte de Recursos: refere-se à discriminação das especificações das fontes de recursos, conforme tabela de destinação de receita deste Tribunal de Contas;

b) Disponibilidade de Caixa Bruta: constitui-se dos saldos recursos financeiros (caixa, bancos, aplicações financeiras e outras disponibilidades financeiras) em 31/12/2015, segregados por especificações de fontes de recursos;

c) Obrigações financeiras: representa os valores, igualmente por disponibilidade de fontes de recursos, dos depósitos de terceiros e resultantes de consignações, cauções, outros depósitos de diversas origens e dos restos a pagar, sendo que, este último refere-se às despesas empenhadas, liquidadas ou não, e que estão pendentes de pagamento.

Ressalta-se, todavia, que em razão da análise técnica decorrente de auditorias, levantamentos, ofícios circulares encaminhados aos jurisdicionados, entre outros instrumentos de verificações, poderá haver ajustes na disponibilidade de caixa e nas obrigações financeiras apresentadas pelo ente; e

d) Disponibilidade de Caixa Líquida/resultado financeiro: evidencia o resultado financeiro por especificações de fontes de recursos, apurado entre o confronto dos recursos financeiros e as obrigações financeiras, levando-se em consideração os possíveis ajustes.

No tocante ao Samae - Serviço Autônomo Municipal de Água e Esgoto, Autarquias e Empresas Públicas, suas disponibilidades de caixa serão consideradas como recursos vinculados, mesmo que registradas contabilmente com especificação de Fonte de Recursos 00 - recursos ordinários. O mesmo procedimento será adotado com relação às obrigações financeiras.

A seguir, expõe-se resumo da situação constatada do Município de Nova Itaberaba, sendo que no Apêndice, deste Relatório, encontra-se o cálculo de forma detalhada.

Quadro 11- A – Demonstrativo do Resultado Financeiro por especificações de Fonte de Recurso.

FONTE DE RECURSOS	DISPONIBILIDADE DE CAIXA LÍQUIDA / INSUFICIÊNCIA FINANCEIRA	Superavit / Deficit
RECURSOS VINCULADOS		
00 - Recursos Ordinários	0,00	SUPERAVIT
01 - Receitas e Transferências de Impostos - Educação	0,00	SUPERAVIT
02 - Receitas e Transferências de Impostos - Saúde	0,00	SUPERAVIT
03 - Contribuição para Fundo Previdenciário do Regime Próprio de Previdência Social – RPPS (patronal, servidores e compensação financeira)	0,00	SUPERAVIT
04 - Contribuição para Fundo Financeiro do Regime Próprio de Previdência Social – RPPS (patronal, servidores e compensação financeira)	0,00	SUPERAVIT
05 - Aporte para Cobertura de Deficit Atuarial ao RPPS	0,00	SUPERAVIT
06 - Recursos Diretamente Arrecadados pela Administração Indireta e Fundos	0,00	SUPERAVIT
07 - Contribuição de Intervenção no Domínio Econômico - CIDE	9.557,53	SUPERAVIT
08 - Contribuição para o Custeio dos Serviços de Iluminação Pública - COSIP	26.648,72	SUPERAVIT
09 - FIA Imposto de Renda	0,00	SUPERAVIT
10 - Convênio de Trânsito - Militar	0,00	SUPERAVIT
11 - Convênio de Trânsito - Civil	0,00	SUPERAVIT
12 - Convênio de Trânsito - Prefeitura	40.509,18	SUPERAVIT
18 - Transferências do FUNDEB - (aplicação na remuneração dos profissionais do Magistério da Educação Básica em efetivo exercício) - R\$ 0,00	5.135,25	SUPERAVIT
19 - Transferências do FUNDEB - (aplicação em outras despesas da Educação Básica) - R\$ 5.135,25		
31 - Transferências de Convênios – União/Assistência Social	0,00	SUPERAVIT
32 - Transferências de Convênios – União/Educação	0,00	SUPERAVIT
33 - Transferências de Convênios – União/Saúde	0,00	SUPERAVIT
34 - Transferências de Convênios – União/Outros (não relacionados à educação/saúde/assistência social)	172.577,07	SUPERAVIT
35 - Transferências do Sistema Único de Assistência Social – SUAS/União	55.715,67	SUPERAVIT
36 - Salário-Educação	102.822,17	SUPERAVIT
37 - Outras Transferências do Fundo Nacional de Desenvolvimento da Educação – FNDE (não repassadas por meio de convênios)	24.045,36	SUPERAVIT
38 - Transferências do Sistema Único de Saúde – SUS/União	249.879,58	SUPERAVIT
39 - Fundo Especial do Petróleo e Transferências Decorrentes de Compensação Financeira pela Exploração de Recursos Naturais	0,00	SUPERAVIT
40 - Royalties de Petróleo – Educação - Lei nº 12.858/2013	0,00	SUPERAVIT
41 - Royalties de Petróleo – Saúde - Lei nº 12.858/2013	0,00	SUPERAVIT
42 - Outras Transferências Legais e Constitucionais – União	0,00	SUPERAVIT
61 - Transferências de Convênios – Estado/Assistência Social	0,00	SUPERAVIT
62 - Transferências de Convênios – Estado/Educação	0,00	SUPERAVIT
63 - Transferências de Convênios – Estado/Saúde	0,00	SUPERAVIT
64 - Transferências de Convênios – Estado/Outros (não relacionados à educação/saúde/assistência social)	557.349,38	SUPERAVIT
65 - Transferências do Sistema Único de Assistência Social – SUAS/Estado	37.002,72	SUPERAVIT
66 - Transferências Legais e Constitucionais do Estado para o Desenvolvimento da Educação	4.717,95	SUPERAVIT
67 - Transferências do Sistema Único de Saúde – SUS/Estado	82.946,96	SUPERAVIT
68 - Outras Transferências Legais e Constitucionais - Estado	0,00	SUPERAVIT
80 - Outras Especificações	0,00	SUPERAVIT
81 - Operações de Crédito Internas para Programas da Educação Básica	0,00	SUPERAVIT
82 - Operações de Crédito Internas para Programas de Saúde	0,00	SUPERAVIT
83 - Operações de Crédito Internas - Outros Programas	0,00	SUPERAVIT
84 - Operações de Crédito Externas para Programas da Educação Básica	0,00	SUPERAVIT
85 - Operações de Crédito Externas para Programas de Saúde	0,00	SUPERAVIT
86 - Operações de Crédito Externas - Outros Programas	0,00	SUPERAVIT
87 - Alienações de Bens destinados a Programas da Educação Básica	0,00	SUPERAVIT
88 - Alienações de Bens destinados a Programas de Saúde	0,00	SUPERAVIT
89 - Alienações de Bens destinados a Outros Programas	42.363,63	SUPERAVIT
93 - Outras Receitas Não-Primárias	0,00	SUPERAVIT
TOTAL RECURSOS VINCULADOS	1.411.271,17	
00 - Recursos Ordinários	1.661.752,84	SUPERAVIT
01 - Receitas de Impostos e de Transferência de Impostos - Educação	0,00	SUPERAVIT
02 - Receitas de Impostos e de Transferência de Impostos - Saúde	0,00	SUPERAVIT
TOTAL RECURSOS NÃO VINCULADOS	1.661.752,84	

Fonte: e-Sfinge

4.3. Análise da evolução patrimonial e financeira

A presente análise está baseada na demonstração de quocientes e/ou índices, os quais podem ser definidos como números comparáveis obtidos a partir da divisão de valores absolutos, destinados a medir componentes patrimoniais, financeiros e orçamentários existentes nas demonstrações contábeis.

Os quocientes escolhidos para viabilizar a análise da evolução patrimonial e financeira do Município, nos últimos cinco anos, estão dispostos no quadro a seguir, com a devida memória de cálculo:

Quadro 12 – Quocientes de Situação Patrimonial e Financeira – 2011 – 2015

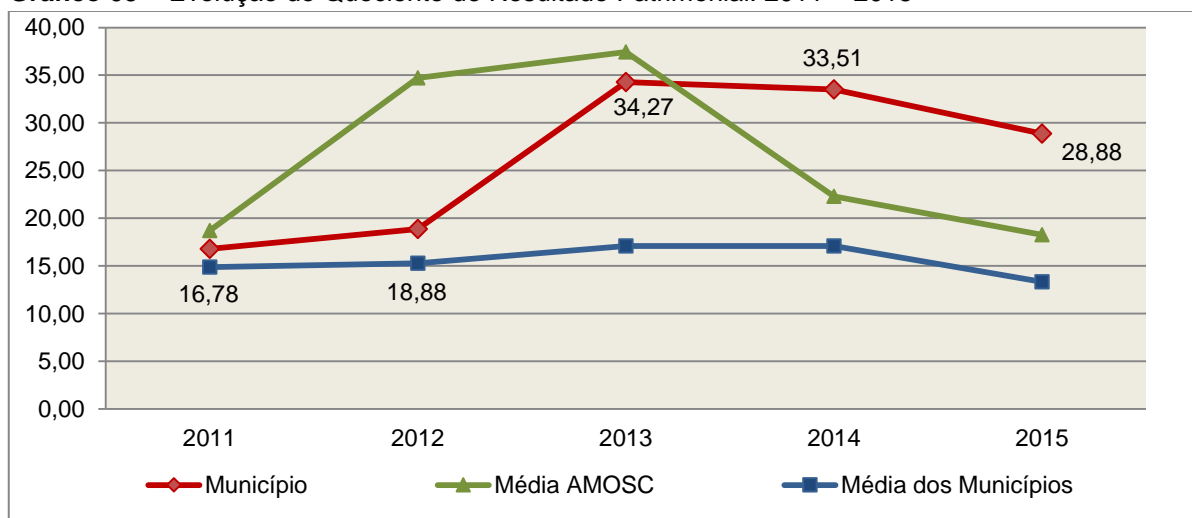
ITENS / ANO	2011	2012	2013	2014	2015
1 Despesa Executada	13.708.006,15	14.189.702,91	13.476.064,77	14.979.000,06	15.265.100,56
2 Restos a Pagar	0,00	0,00	0,00	0,00	0,00
3 Ativo Financeiro Ajustado	1.830.160,01	1.267.581,45	1.594.393,99	1.826.196,66	3.073.024,01
4 Passivo Financeiro Ajustado	24.200,53	0,00	0,00	0,00	0,00
5 Ativo Real	17.308.382,90	18.659.795,58	20.428.941,19	33.028.686,42	38.828.031,04
6 Passivo Real	1.031.222,29	988.346,14	596.189,51	985.521,37	1.344.596,71
QUOCIENTES	2011	2012	2013	2014	2015
Resultado Patrimonial (5 ÷ 6)	16,78	18,88	34,27	33,51	28,88
Situação Financeira (3 ÷ 4)	75,62				
Restos a Pagar (2 ÷ 1) * 100	0,00	0,00	0,00	0,00	0,00

Fonte: Demonstrativos do Balanço Geral consolidado e análise técnica.

O Quociente do Resultado Patrimonial é resultante da relação entre o Ativo Real e o Passivo Real.

Não há um parâmetro mínimo definido, mas se o resultado deste quociente se apresentar inferior a 1,00 será indicativo da existência de dívidas (curto e longo prazo) sem ativos suficientes para cobri-las.

Gráfico 09 – Evolução do Quociente de Resultado Patrimonial: 2011 – 2015



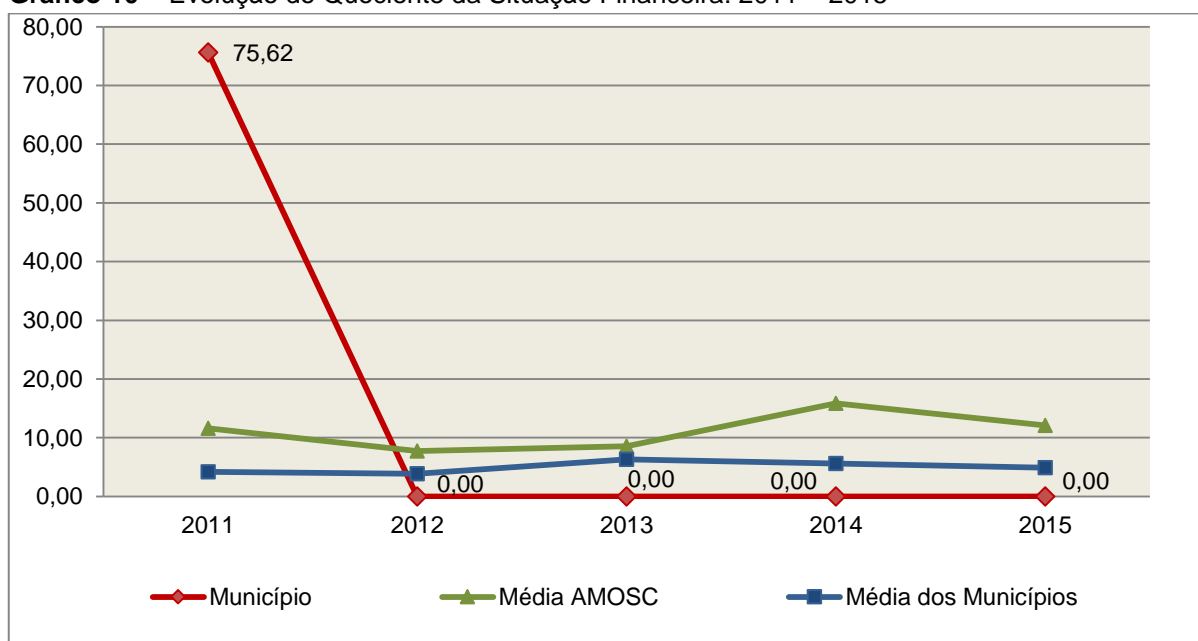
Fonte: Demonstrativos dos Balanços Gerais consolidados e análise técnica.

Como demonstra o gráfico anterior, no final do exercício de 2015 o Ativo Real apresenta-se **28,88** vezes maior que o Passivo Real (dívidas).

O Quociente da Situação Financeira é resultante da relação entre o Ativo Financeiro e o Passivo Financeiro, demonstrando a capacidade de pagamento de curto prazo do Município.

O ideal é que esse quociente apresente valor maior que 1,00, pois assim indicará que as obrigações financeiras de curto prazo podem ser cobertas pelos ativos financeiros do Município.

Gráfico 10 – Evolução do Quociente da Situação Financeira: 2011 – 2015



Fonte: Demonstrativos dos Balanços Gerais consolidados e análise técnica.

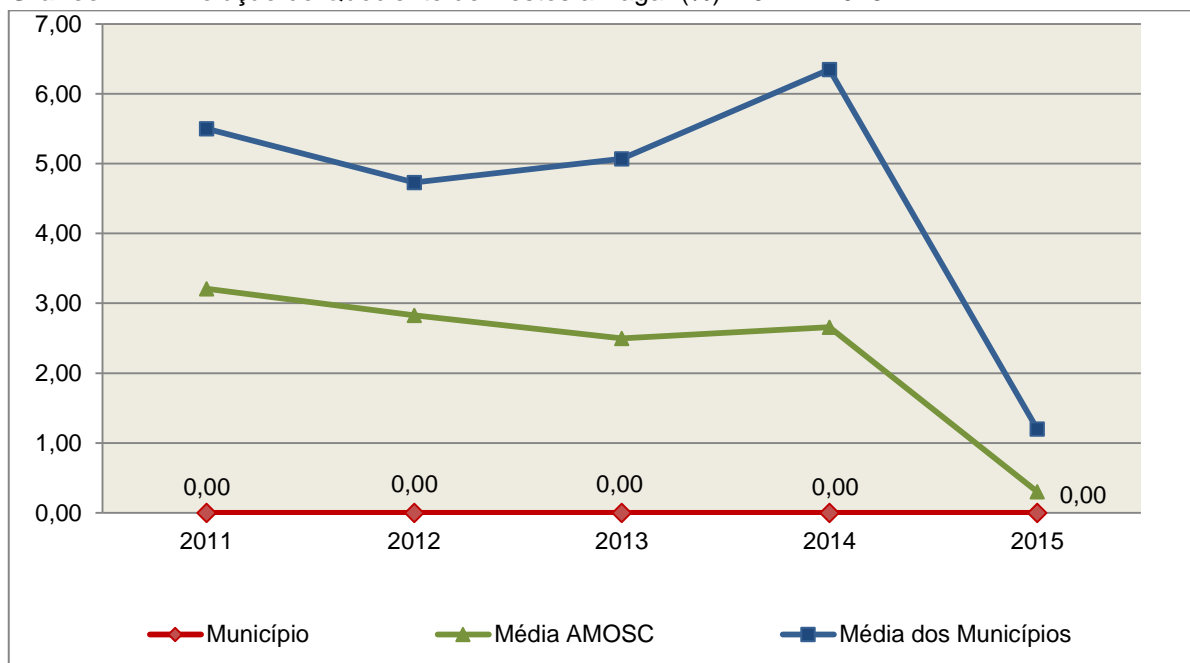
Como demonstra o gráfico, a situação financeira do Município apresenta-se superavitária, sendo que no final do exercício de 2015 o mesmo não apresentava saldo em seu Passivo Financeiro.

O Quociente de Restos a Pagar (processados e não processados) expressa em termos percentuais à relação entre o saldo final dos restos a pagar e o total da Despesa Orçamentária.

Quanto menor esse quociente, menos comprometida será a gestão orçamentária e o fluxo financeiro do Município. Aumentos significativos deste quociente podem indicar que o Município não está conseguindo pagar no exercício as despesas que nele empenhou.

A situação apresentada pelo Município de Nova Itaberaba é demonstrada no gráfico a seguir:

Gráfico 11 – Evolução do Quociente de Restos a Pagar (%): 2011 – 2015



Fonte: Demonstrativos dos Balanços Gerais consolidados e análise técnica.

Verifica-se no gráfico anterior que o saldo final de Restos a Pagar corresponde a **0,00%** da despesa orçamentária do exercício.

5. ANÁLISE DO CUMPRIMENTO DE LIMITES

O ordenamento vigente estabelece limites mínimos para aplicação de recursos na Educação e Saúde, bem como os limites máximos para despesas com pessoal.

5.1. Saúde

Limite: mínimo de 15% das receitas com impostos, inclusive transferências, de aplicação em Ações e Serviços Públicos de Saúde para o exercício de 2015 – artigo 77, III, e § 4º, do Ato das Disposições Constitucionais Transitórias - ADCT.

Constatou-se que o Município aplicou o montante de **R\$ 2.359.544,12** em gastos com Ações e Serviços Públicos de Saúde, o que corresponde a **17,94%** da receita proveniente de impostos, sendo aplicado A MAIOR o valor de **R\$ 387.163,04**, representando **2,94%** do mesmo parâmetro, **CUMPRINDO** o disposto no artigo 77, III, e § 4º, do Ato das Disposições Constitucionais Transitórias - ADCT.

A apuração das despesas com Ações e Serviços Públicos de Saúde, pode ser demonstrada da seguinte forma:

Quadro 13 – Apuração das Despesas com Ações e Serviços Públicos de Saúde: 2015

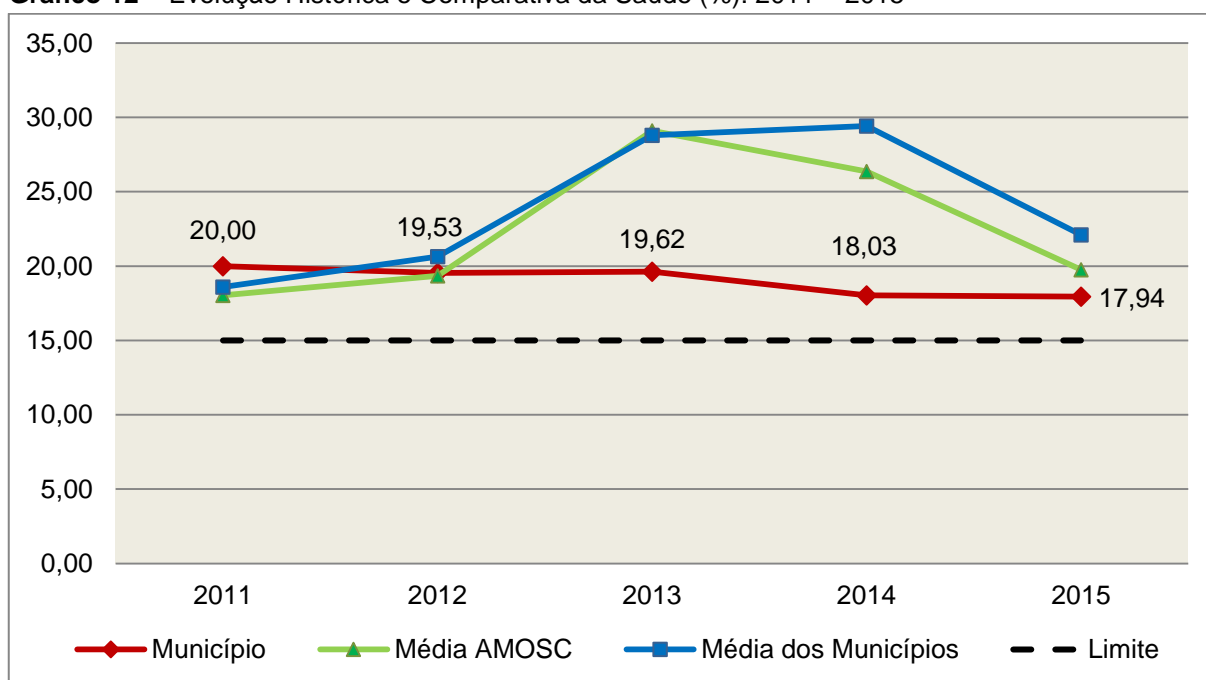
COMPONENTE	VALOR (R\$)	%
Total da Receita com Impostos	13.149.207,21	100,00
Total das Despesas com Ações e Serviços Públicos de Saúde	3.337.469,56	25,38
Atenção Básica	3.337.469,56	25,38
(-) Total das Deduções com Ações e Serviços Públicos de Saúde*	977.925,44	7,44
Total das Despesas para Efeito do Cálculo	2.359.544,12	17,94
Valor Mínimo a ser Aplicado	1.972.381,08	15,00
Valor Acima do Limite	387.163,04	2,94

Fonte: Demonstrativos do Balanço Geral consolidado.

*Deduções, incluindo-se os convênios, dispostas no Anexo deste Relatório.

O gráfico seguinte apresenta a evolução histórica e comparativa da aplicação em Ações e Serviços Públicos de Saúde:

Gráfico 12 – Evolução Histórica e Comparativa da Saúde (%): 2011 – 2015



Fonte: Demonstrativos dos Balanços Gerais consolidados e análise técnica.

O gráfico anterior demonstra que o Município de Nova Itaberaba em 2015 reduziu seus gastos com Ações e Serviços Públicos de Saúde, em termos percentuais, quando comparado ao exercício anterior.

5.2. Ensino

5.2.1. Limite de 25% das receitas de impostos e transferências

Limite: mínimo de 25% proveniente de impostos, compreendida a proveniente de transferências, em gastos com Manutenção e Desenvolvimento do Ensino (exercício de 2015) – art. 212 da Constituição Federal.

Apurou-se que o Município aplicou o montante de **R\$ 4.053.267,86** em gastos com manutenção e desenvolvimento do ensino, o que corresponde a **30,07%** da receita proveniente de impostos, sendo aplicado A MAIOR o valor de **R\$ 683.952,52**, representando **5,07%** do mesmo parâmetro, **CUMPRINDO** o disposto no artigo 212 da Constituição Federal.

A apuração das despesas com a Manutenção e Desenvolvimento do Ensino, pode ser demonstrada da seguinte forma:

Quadro 14 – Apuração das Despesas com Manutenção e Desenvolvimento do Ensino: 2015

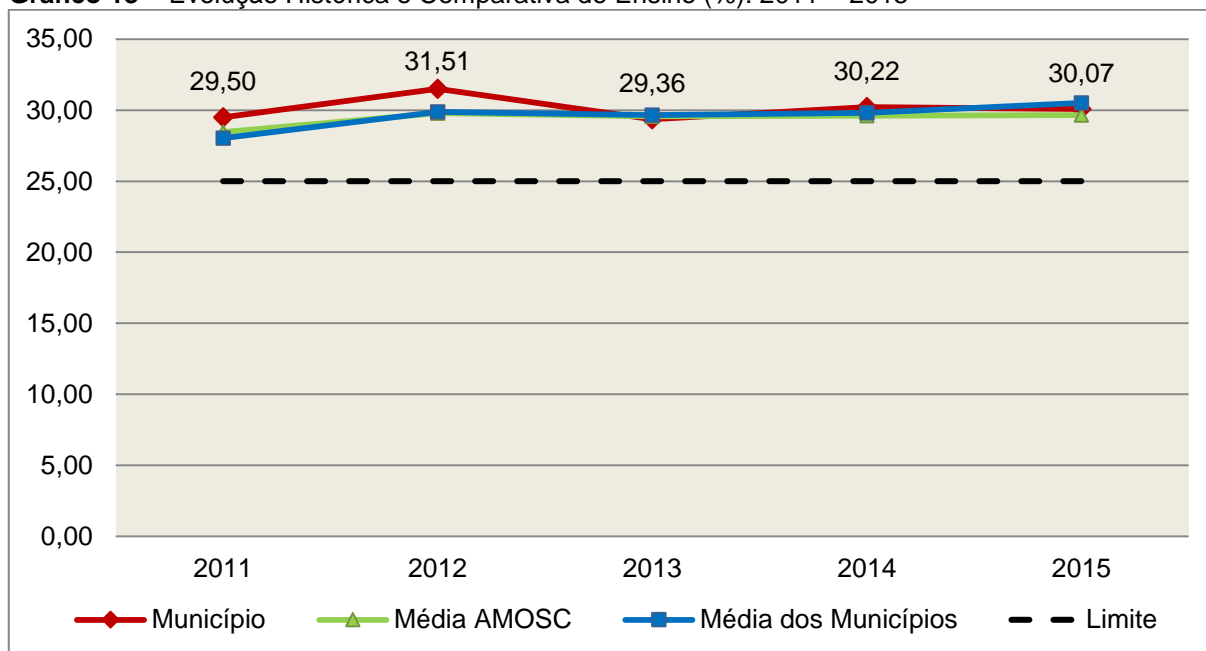
COMPONENTE	VALOR (R\$)	%
Total da Receita com Impostos	13.477.261,37	100,00
Valor Aplicado Educação Infantil	712.925,54	5,29
Educação Infantil	712.925,54	5,29
Valor Aplicado Ensino Fundamental	2.604.666,03	19,33
Ensino Fundamental	2.604.666,03	19,33
(-) Total das Deduções consideradas para fins de apuração do Limite Constitucional*	-735.676,29	-5,46
Total das Despesas para efeito de Cálculo	4.053.267,86	30,07
Valor Mínimo a ser Aplicado	3.369.315,34	25,00
Valor Acima do Limite (25%)	683.952,52	5,07

Fonte: Demonstrativos do Balanço Geral consolidado e análise técnica.

*Deduções, incluindo-se os convênios, dispostas no Anexo deste Relatório.

O gráfico seguinte apresenta a evolução histórica e comparativa da aplicação em Manutenção e Desenvolvimento do Ensino:

Gráfico 13 – Evolução Histórica e Comparativa do Ensino (%): 2011 – 2015



Fonte: Demonstrativos dos Balanços Gerais consolidados e análise técnica.

O gráfico anterior demonstra que o Município de Nova Itaberaba em 2015 reduziu seus gastos com Manutenção e Desenvolvimento do Ensino, em termos percentuais, quando comparado ao exercício anterior.

5.2.2. FUNDEB

Limite 1: mínimo de 60% dos recursos oriundos do FUNDEB na remuneração dos profissionais do magistério em efetivo exercício – art. 60, XII, do Ato das Disposições Constitucionais Transitórias - ADCT c/c art. 22 da Lei nº 11.494/07.

Verificou-se que o Município aplicou o valor de **R\$ 1.338.222,62**, equivalendo a **99,62%** dos recursos oriundos do FUNDEB, em gastos com a remuneração dos profissionais do magistério em efetivo exercício, **CUMPRINDO** o estabelecido no artigo 60, inciso XII do Ato das Disposições Constitucionais Transitórias (ADCT) e artigo 22 da Lei nº 11.494/2007.

A apuração das despesas com profissionais do magistério em efetivo exercício pode ser demonstrada da seguinte forma:

Quadro 15 – Apuração das Despesas com Profissionais do Magistério em Efetivo Exercício – FUNDEB: 2015

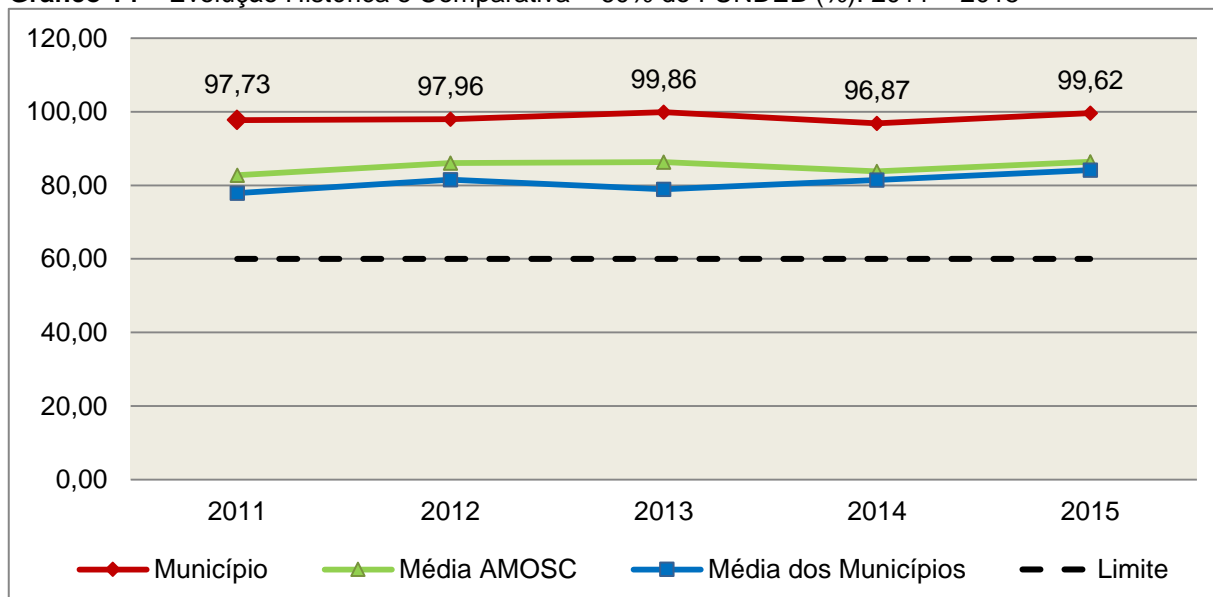
COMPONENTE	VALOR (R\$)
Transferências do FUNDEB	1.337.393,44
(+) Rendimentos de Aplicações Financeiras das Contas do FUNDEB	5.964,43
Total dos recursos oriundos do FUNDEB	1.343.357,87
60% dos Recursos Oriundos do FUNDEB	806.014,72
Despesas com Profissionais do Magistério em Efetivo Exercício aplicadas com Recursos do FUNDEB	1.338.222,62
Valor Acima do Limite	532.207,90

Fonte: Demonstrativos do Balanço Geral consolidado e da análise técnica.

Obs.: A ausência de remessa do parecer do Conselho do FUNDEB consta como restrição anotada no item Restrições de Ordem Legal do capítulo Restrições Apuradas, deste Relatório.

O gráfico seguinte apresenta a evolução histórica e comparativa da aplicação em despesas com Profissionais do Magistério em Efetivo Exercício:

Gráfico 14 – Evolução Histórica e Comparativa – 60% do FUNDEB (%): 2011 – 2015



Fonte: Demonstrativos dos Balanços Gerais consolidados e análise técnica.

Limite 2: mínimo de 95% dos recursos oriundos do FUNDEB (no exercício financeiro em que forem creditados), em despesas com Manutenção e Desenvolvimento da Educação Básica – art. 21 da Lei nº 11.494/07.

Constatou-se que o Município aplicou o valor de **R\$ 1.338.222,62**, equivalendo a **99,62%** dos recursos oriundos do FUNDEB, em despesas com

Manutenção e Desenvolvimento da Educação Básica, **CUMPRINDO** o estabelecido no artigo 21 da Lei nº 11.494/2007.

A apuração das despesas com Manutenção e Desenvolvimento da Educação Básica com recursos oriundos do FUNDEB pode ser demonstrada da seguinte forma:

Quadro 16 – Apuração das Despesas com FUNDEB: 2015

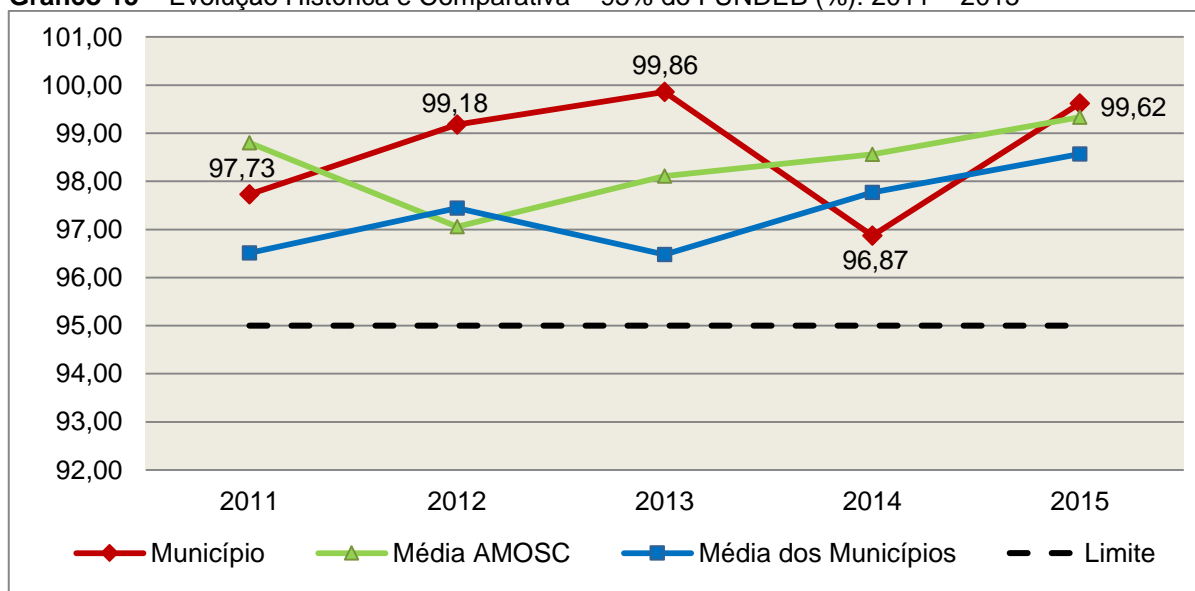
COMPONENTE	VALOR (R\$)
Total dos Recursos Oriundos do FUNDEB	1.343.357,87
95% dos Recursos do FUNDEB	1.276.189,98
Despesas com manutenção e desenvolvimento da educação básica aplicadas no exercício com recursos do FUNDEB *	1.338.222,62
Valor Acima do Limite	62.032,64

Fonte: Demonstrativos do Balanço Geral consolidado e análise técnica.

Obs.: * Apuração efetuada com base na execução orçamentária (despesas empenhadas, liquidadas e pagas e os restos a pagar inscritos no exercício com disponibilidade financeira, considerando-se ainda as possíveis exclusões relativas às despesas impróprias, entre outras).

O gráfico seguinte apresenta a evolução histórica e comparativa da aplicação em Manutenção e Desenvolvimento da Educação Básica com recursos oriundos do FUNDEB:

Gráfico 15 – Evolução Histórica e Comparativa – 95% do FUNDEB (%): 2011 – 2015



Fonte: Demonstrativos dos Balanços Gerais consolidados e análise técnica.

Com relação às despesas com Manutenção e Desenvolvimento da Educação Básica custeadas com recursos do FUNDEB, no exercício em análise, o Município de Nova Itaberaba ampliou sua aplicação, quando comparado ao exercício anterior.

Limite 3: utilização dos recursos do FUNDEB, no exercício seguinte ao do recebimento e mediante abertura de crédito adicional - artigo 21, § 2º da Lei nº 11.494/2007.

O Município utilizou, no 1º trimestre mediante a abertura de crédito adicional, integralmente o saldo anterior dos recursos do FUNDEB, no valor de **R\$ 39.404,92, CUMPRINDO** o estabelecido no artigo 21, § 2º da Lei nº 11.494/2007.

Superavit financeiro do FUNDEB em 31/12/2015: No tocante ao controle da utilização dos recursos do FUNDEB para o exercício seguinte apresenta-se o Quadro abaixo:

Quadro 16A – Controle da utilização de recursos para o exercício subsequente (art. 21, § 2º da Lei nº 11.494/2007)

COMPONENTE	VALOR (R\$)
Saldo Financeiro do FUNDEB em 31/12/2015	5.135,25
(-) Despesas inscritas em Restos a Pagar no exercício e em exercícios anteriores pendentes de pagamento e/ou despesas registradas em DDO no exercício, com disponibilidade dos recursos do FUNDEB	0,00
(=) Recursos do FUNDEB que não foram utilizados	5.135,25

Fonte: Dados do Sistema e-Sfinge e análise técnica.

5.3. Limites de gastos com pessoal (LRF)

5.3.1. Limite máximo para os gastos com pessoal do Município

Limite: 60% da Receita Corrente Líquida para os gastos com pessoal do Município – art. 169 da Constituição Federal c/c o art. 19, III da Lei Complementar nº 101/2000 (LRF).

Quadro 17 – Apuração das Despesas com Pessoal do Município: 2015

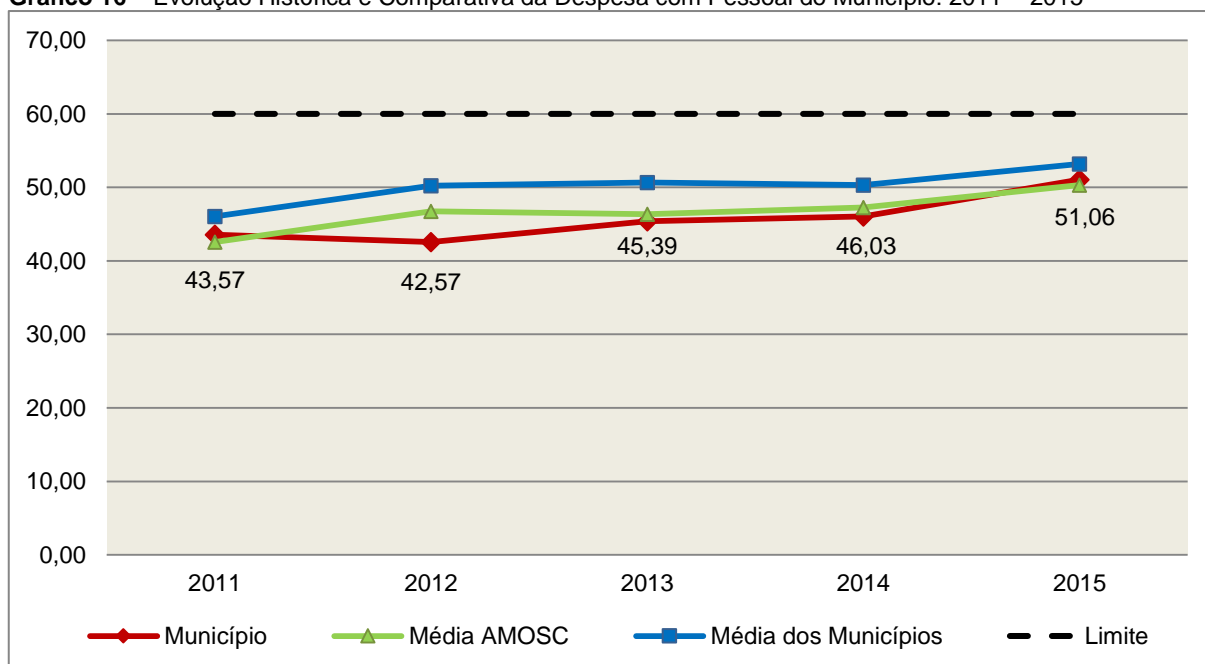
COMPONENTE	VALOR (R\$)	%
TOTAL DA RECEITA CORRENTE LÍQUIDA	14.801.673,19	100,00
LIMITE DE 60% DA RECEITA CORRENTE LÍQUIDA	8.881.003,91	60,00
Total das Despesas para efeito de Cálculo das Despesas com Pessoal do Poder Executivo	6.930.490,64	46,82
Total das Despesas para efeito de Cálculo das Despesas com Pessoal do Poder Legislativo	626.722,89	4,23
TOTAL DA DESPESA PARA EFEITO DE CÁLCULO DA DESPESA COM PESSOAL DO MUNICÍPIO	7.557.213,53	51,06
Valor Abaixo do Limite (60%)	1.323.790,38	8,94

Fonte: Sistema e-Sfinge/Demonstrativos do Balanço Geral consolidado.

No exercício em exame, o Município gastou **51,06%** do total da receita corrente líquida em despesas com pessoal, **CUMPRINDO** o limite contido no artigo 169 da Constituição Federal, regulamentado pela Lei Complementar nº 101/2000.

O gráfico seguinte apresenta a evolução histórica e comparativa das despesas com pessoal do Município:

Gráfico 16 – Evolução Histórica e Comparativa da Despesa com Pessoal do Município: 2011 – 2015



Fonte: Demonstrativos dos Balanços Gerais consolidados e análise técnica.

O gráfico anterior mostra o crescimento dos gastos com pessoal do Município de Nova Itaberaba, quando comparado ao exercício anterior.

5.3.2. Limite máximo para os gastos com pessoal do Poder Executivo

Limite: 54% da Receita Corrente Líquida para os gastos com pessoal do Poder Executivo (Prefeitura, Fundos, Fundações, Autarquias e Empresas Estatais Dependentes) – Artigo 20, III, 'b' da Lei Complementar nº 101/2000 (LRF).

Quadro 18 – Apuração das Despesas com Pessoal do Poder Executivo: 2015

COMPONENTE	VALOR (R\$)	%
TOTAL DA RECEITA CORRENTE LÍQUIDA	14.801.673,19	100,00
LIMITE DE 54% DA RECEITA CORRENTE LÍQUIDA	7.992.903,52	54,00
Total das Despesas com Pessoal do Poder Executivo	7.007.752,04	47,34
Pessoal e Encargos*	6.358.950,35	42,96
Outras despesas de pessoal decorrentes de contratos de terceirização (§ 1º do art. 18 da LRF) * classificadas em 3.3.90.34, cfe. orientação Manual Demonstrativos Fiscais, 6ª edição.	571.540,29	3,86
Outras Despesas de Pessoal consideradas pela Instrução – fls. 152/153 e 155	77.261,40	0,52
Deduções das Despesas com Pessoal do Poder Executivo**	77.261,40	0,52
Total das Despesas para efeito de Cálculo das Despesas com Pessoal do Poder Executivo	6.930.490,64	46,82
Valor Abaixo do Limite (54%)	1.062.412,88	7,18

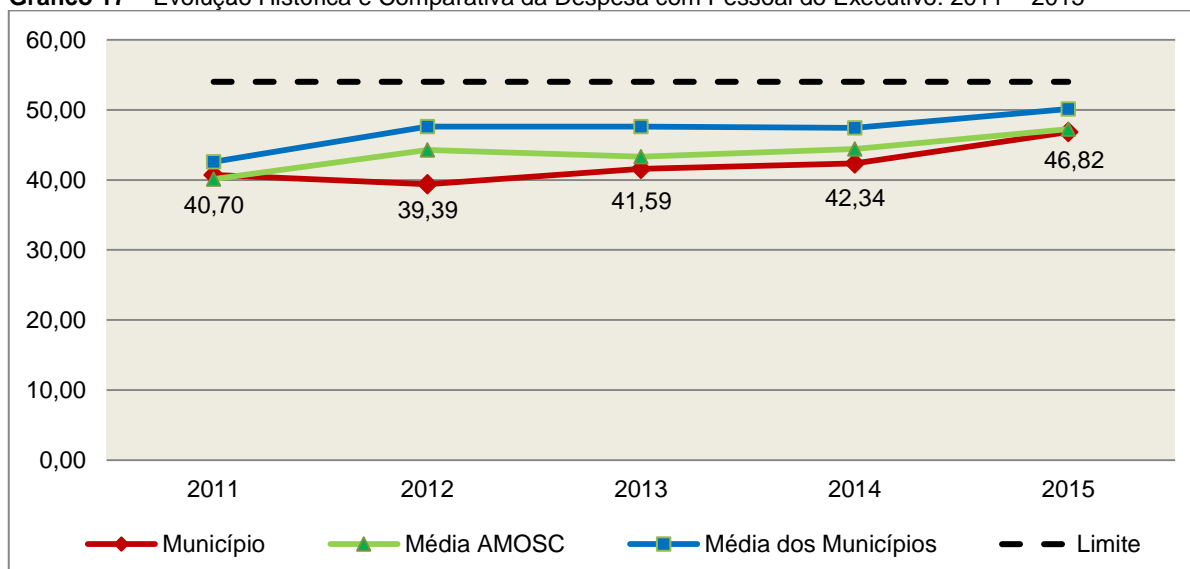
Fonte: * Sistema e-Sfinge/4Demonstrativos do Balanço Geral consolidado.

**Deduções dispostas no Anexo deste Relatório.

O demonstrativo acima comprova que, no exercício em exame, o Poder Executivo gastou **46,82%** do total da receita corrente líquida em despesas com pessoal, **CUMPRINDO** a norma contida no artigo 20, III, 'b' da Lei Complementar nº 101/2000.

O gráfico seguinte apresenta a evolução histórica e comparativa das despesas com pessoal do Poder Executivo:

Gráfico 17 – Evolução Histórica e Comparativa da Despesa com Pessoal do Executivo: 2011 – 2015



Fonte: Demonstrativos dos Balanços Gerais consolidados e análise técnica.

4 Apuração da Despesa de Pessoal: conforme orientação do Manual dos Demonstrativos Fiscais 6ª edição, publicado no endereço <http://www.stn.fazenda.gov.br/pt/web/stn/mdf>

Da análise do gráfico, verifica-se que os gastos com pessoal do Poder Executivo aumentaram, quando comparado ao exercício anterior.

5.3.3. Limite máximo para os gastos com pessoal do Poder Legislativo

Limite: 6% da Receita Corrente Líquida para os gastos com pessoal do Poder Legislativo (Câmara Municipal) – Artigo 20, III, 'a' da Lei Complementar nº 101/2000 (LRF).

Quadro 19 – Apuração das Despesas com Pessoal do Poder Legislativo: 2015

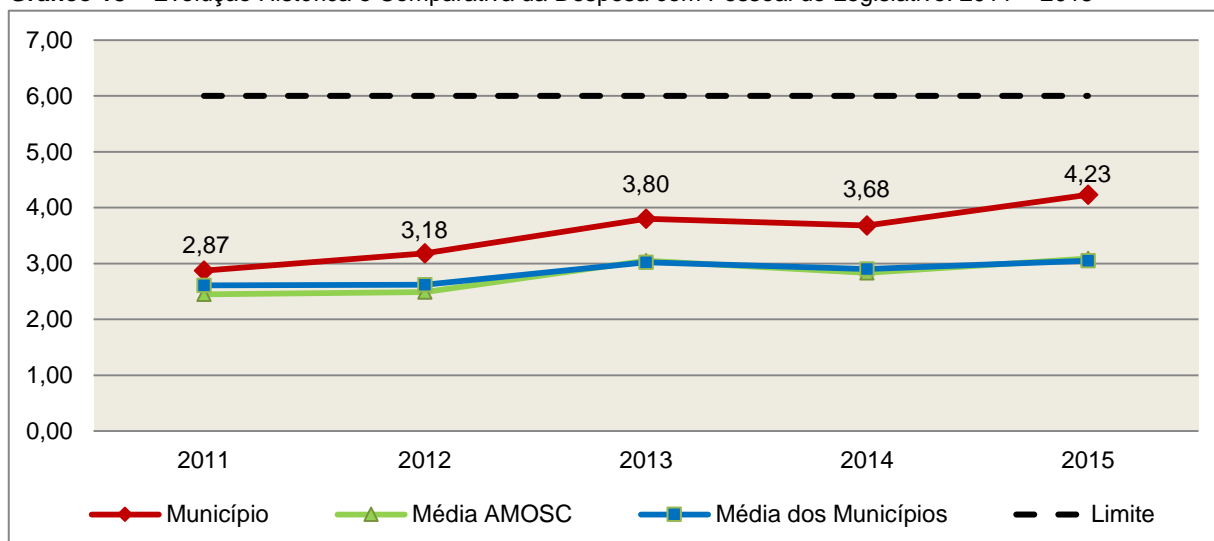
COMPONENTE	VALOR (R\$)	%
TOTAL DA RECEITA CORRENTE LÍQUIDA	14.801.673,19	100,00
LIMITE DE 6% DA RECEITA CORRENTE LÍQUIDA	888.100,39	6,00
Total das Despesas com Pessoal do Poder Legislativo	626.722,89	4,23
Pessoal e Encargos*	626.722,89	4,23
Total das Despesas para efeito de Cálculo das Despesas com Pessoal do Poder Legislativo	626.722,89	4,23
Valor Abaixo do Limite (6%)	261.377,50	1,77

Fonte: *Sistema e-Sfinge/Demonstrativos do Balanço Geral consolidado.

O Poder Legislativo gastou, no exercício em exame, **4,23%** do total da receita corrente líquida em despesas com pessoal, **CUMPRINDO** a norma contida no artigo 20, III, 'a' da Lei Complementar nº 101/2000.

O gráfico seguinte apresenta a evolução histórica e comparativa das despesas com pessoal do Poder Legislativo:

Gráfico 18 – Evolução Histórica e Comparativa da Despesa com Pessoal do Legislativo: 2011 – 2015



Fonte: Demonstrativos dos Balanços Gerais consolidados e análise técnica.

O estudo evolutivo dos gastos com pessoal da Câmara expõe que houve um aumento do percentual quando comparado ao exercício anterior.

6. CONSELHOS MUNICIPAIS

Os Conselhos Municipais são considerados órgãos públicos que contribuem de forma significativa na execução de políticas públicas setoriais.

Podem ser de natureza obrigatória ou discricionária, ou seja, os de criação obrigatória são exigidos por leis federais, cujas funções são definidas como deliberativas, fiscalizadoras, assessoramento, supervisora e executiva; enquanto que os discricionários são decorrentes de legislação municipal.

O artigo 20, § 2º da Resolução n. TC – 16/94, alterado pelo artigo 1º da Resolução n. TC 077/2013, de 29 de abril de 2013 exige a remessa dos pareceres dos conselhos obrigatórios, juntamente com a prestação de contas anual, quais sejam:

a) Conselho Municipal de Acompanhamento e Controle Social do Fundeb, previsto no art. 24, da Lei Federal n.º 11.494, de 20 de junho de 2007.

b) Conselho Municipal de Saúde, previsto no art. 1º, caput e § 2º da Lei Federal n.º 8.142, de 28 de dezembro de 1990;

c) Conselho Municipal dos Direitos da Infância e do Adolescente, previsto no art. 88, inciso II da Lei Federal n.º 8.069, de 13 de junho de 1990;

d) Conselho Municipal de Assistência Social, previsto no art. 16, inciso IV, da Lei Federal n.º 8.742, de 07 de dezembro de 1993;

e) Conselho Municipal de Alimentação Escolar, previsto no art. 18 da Lei Federal n.º 11.947, de 16 de junho de 2009; e

f) Conselho Municipal do Idoso, previsto no art. 6º da Lei Federal n.º 8.842, de 04 de janeiro de 1994.

6.1. Conselho Municipal de Acompanhamento e Controle Social do FUNDEB (CACCS – FUNDEB)

O Conselho Municipal de Acompanhamento e Controle Social do Fundeb está previsto no artigo 24 da Lei Federal n.º 44.494, de 20 de junho de 2007.

Referido órgão tem a função de acompanhar a correta aplicação dos recursos do Fundeb e do Programa Nacional de Apoio ao Transporte Escolar (PNATE), bem como supervisionar o censo escolar anual.

O Conselho Municipal do Fundeb é autônomo, não é subordinado ao Poder Executivo e seus membros não são remunerados. No entanto, deverá ser criado por lei específica municipal, e sua composição deve obedecer ao que prescreve o art. 24, § 1º, IV e § 2º da Lei n.º 11.494/2007:

Art. 24. O acompanhamento e o controle social sobre a distribuição, a transferência e a aplicação dos recursos dos Fundos serão exercidos, junto aos respectivos governos, no âmbito da União, dos Estados, do Distrito Federal e dos Municípios, por conselhos instituídos especificamente para esse fim.

§ 1º Os conselhos serão criados por legislação específica, editada no pertinente âmbito governamental, observados os seguintes critérios de composição:

[...]

IV - em âmbito municipal, por no mínimo 9 (nove) membros, sendo:

- a) 2 (dois) representantes do Poder Executivo Municipal, dos quais pelo menos 1 (um) da Secretaria Municipal de Educação ou órgão educacional equivalente;
- b) 1 (um) representante dos professores da educação básica pública;
- c) 1 (um) representante dos diretores das escolas básicas públicas;
- d) 1 (um) representante dos servidores técnico-administrativos das escolas básicas públicas;
- e) 2 (dois) representantes dos pais de alunos da educação básica pública;

f) 2 (dois) representantes dos estudantes da educação básica pública, um dos quais indicado pela entidade de estudantes secundaristas.

§ 2º Integrarão ainda os conselhos municipais dos Fundos, quando houver, 1 (um) representante do respectivo Conselho Municipal de Educação e 1 (um) representante do Conselho Tutelar a que se refere a [Lei nº 8.069, de 13 de julho de 1990](#), indicados por seus pares.

Em consulta ao processo eletrônico gerado através dos dados encaminhados pelo Município de **Nova Itaberaba**, constata-se que o Parecer do FUNDEB não foi encaminhado, em desatendimento ao que dispõe o art. 20, III da Resolução nº TC 16/94 alterado pelo art. 1º da Resolução nº TC 77/2013 c/c art. 27 da Lei nº 11.494/07.

Torna-se importante registrar que consta à fl. 118 dos autos do processo em análise, a Resolução 01/2014 do Conselho Municipal dos Direitos da Criança e do Adolescente – CMDCA do município de Nova Itaberaba, datada de 04 de abril de 2014, a qual informa que o supracitado Conselho resolveu aprovar as Prestações de Contas e a utilização dos recursos financeiros no Exercício 2013 por parte do Departamento de Promoção Social daquele município. Ressalta-se que referido documento não faz menção alguma ao Conselho Municipal de Acompanhamento e Controle Social do FUNDEB – (CACS – FUNDEB) e ainda se refere a exercício diverso de 2015.

6.2. Conselho Municipal de Saúde (CMS)

O Conselho Municipal de Saúde – CMS está previsto no art. 1º, inciso II da Lei Federal n.º 8.142, de 28 de dezembro de 1990.

Trata-se de um órgão colegiado composto por representantes do governo, prestadores de serviço, profissionais de saúde e usuários, atua na formação de estratégias e no controle da execução das políticas de saúde, inclusive nos aspectos econômicos e financeiros, cujas decisões serão homologadas pelo chefe do poder executivo municipal⁵.

Compõe-se, conforme prescreve a terceira diretriz da Resolução n.º 453, de 10 de maio de 2012:

- a) 50% de entidades e movimentos representativos de usuários;

⁵ Viana, Luiz Cláudio. O papel dos conselhos municipais na gestão pública [monografia]; orientadora, Maria Eliana Cristina Bar. - Florianópolis, SC, 2011. p. 26

b) 25% de entidades representativas dos trabalhadores da área de Saúde; e

c) 25% de representação de governo e prestadores de serviços privados conveniados, ou sem fins lucrativos.

O Conselho Municipal de Saúde tem as competências elencadas pela quinta diretriz da Resolução n.º 453/2012:

Quinta Diretriz: aos Conselhos de Saúde Nacional, Estaduais, Municipais e do Distrito Federal, que têm competências definidas nas leis federais, bem como em indicações advindas das Conferências de Saúde, compete:

I - fortalecer a participação e o Controle Social no SUS, mobilizar e articular a sociedade de forma permanente na defesa dos princípios constitucionais que fundamentam o SUS;

II - elaborar o Regimento Interno do Conselho e outras normas de funcionamento;

III - discutir, elaborar e aprovar propostas de operacionalização das diretrizes aprovadas pelas Conferências de Saúde;

IV - atuar na formulação e no controle da execução da política de saúde, incluindo os seus aspectos econômicos e financeiros, e propor estratégias para a sua aplicação aos setores público e privado;

V - definir diretrizes para elaboração dos planos de saúde e deliberar sobre o seu conteúdo, conforme as diversas situações epidemiológicas e a capacidade organizacional dos serviços;

VI - anualmente deliberar sobre a aprovação ou não do relatório de gestão;

VII - estabelecer estratégias e procedimentos de acompanhamento da gestão do SUS, articulando-se com os demais colegiados, a exemplo dos de seguridade social, meio ambiente, justiça, educação, trabalho, agricultura, idosos, criança e adolescente e outros;

VIII - proceder à revisão periódica dos planos de saúde;

IX - deliberar sobre os programas de saúde e aprovar projetos a serem encaminhados ao Poder Legislativo, propor a adoção de critérios definidores de qualidade e resolutividade, atualizando-os face ao processo de incorporação dos avanços científicos e tecnológicos na área da Saúde;

X - avaliar, explicitando os critérios utilizados, a organização e o funcionamento do Sistema Único de Saúde do SUS;

XI - avaliar e deliberar sobre contratos, consórcios e convênios, conforme as diretrizes dos Planos de Saúde Nacional, Estaduais, do Distrito Federal e Municipais;

XII - acompanhar e controlar a atuação do setor privado credenciado mediante contrato ou convênio na área de saúde;

XIII - aprovar a proposta orçamentária anual da saúde, tendo em vista as metas e prioridades estabelecidas na Lei de Diretrizes Orçamentárias, observado o princípio do processo de planejamento e orçamento ascendentes, conforme legislação vigente;

XIV - propor critérios para programação e execução financeira e orçamentária dos Fundos de Saúde e acompanhar a movimentação e destino dos recursos;

XV - fiscalizar e controlar gastos e deliberar sobre critérios de movimentação de recursos da Saúde, incluindo o Fundo de Saúde e os recursos transferidos e próprios do Município, Estado, Distrito Federal e da União, com base no que a lei disciplina;

XVI - analisar, discutir e aprovar o relatório de gestão, com a prestação de contas e informações financeiras, repassadas em tempo hábil aos conselheiros, e garantia do devido assessoramento;

XVII - fiscalizar e acompanhar o desenvolvimento das ações e dos serviços de saúde e encaminhar denúncias aos respectivos órgãos de controle interno e externo, conforme legislação vigente;

XVIII - examinar propostas e denúncias de indícios de irregularidades, responder no seu âmbito a consultas sobre assuntos pertinentes às ações e aos serviços de saúde, bem como apreciar recursos a respeito de deliberações do Conselho nas suas respectivas instâncias;

XIX - estabelecer a periodicidade de convocação e organizar as Conferências de Saúde, propor sua convocação ordinária ou extraordinária e estruturar a comissão organizadora, submeter o respectivo regimento e programa ao Pleno do Conselho de Saúde correspondente, convocar a sociedade para a participação nas pré-conferências e conferências de saúde;

XX - estimular articulação e intercâmbio entre os Conselhos de Saúde, entidades, movimentos populares, instituições públicas e privadas para a promoção da Saúde;

XXI - estimular, apoiar e promover estudos e pesquisas sobre assuntos e temas na área de saúde pertinente ao desenvolvimento do Sistema Único de Saúde (SUS);

XXII - acompanhar o processo de desenvolvimento e incorporação científica e tecnológica, observados os padrões éticos compatíveis com o desenvolvimento sociocultural do País;

XXIII - estabelecer ações de informação, educação e comunicação em saúde, divulgar as funções e competências do Conselho de Saúde, seus trabalhos e decisões nos meios de comunicação, incluindo informações sobre as agendas, datas e local das reuniões e dos eventos;

XXIV - deliberar, elaborar, apoiar e promover a educação permanente para o controle social, de acordo com as Diretrizes e a Política Nacional de Educação Permanente para o Controle Social do SUS;

XXV - incrementar e aperfeiçoar o relacionamento sistemático com os poderes constituídos, Ministério Público, Judiciário e Legislativo, meios de comunicação, bem como setores relevantes não representados nos conselhos;

XXVI - acompanhar a aplicação das normas sobre ética em pesquisas aprovadas pelo CNS;

XXVII - deliberar, encaminhar e avaliar a Política de Gestão do Trabalho e Educação para a Saúde no SUS;

XXVIII - acompanhar a implementação das propostas constantes do relatório das plenárias dos Conselhos de Saúde; e

XXIX - atualizar periodicamente as informações sobre o Conselho de Saúde no Sistema de Acompanhamento dos Conselhos de Saúde (SIACS).

Salienta-se que os membros do Conselho não são remunerados e suas funções são consideradas de relevância pública.

Conforme consta do processo eletrônico gerado através dos dados encaminhados pelo Município de **Nova Itaberaba**, a análise do Parecer do Conselho Municipal de Saúde indica que as contas foram aprovadas.

6.3. Conselho Municipal dos Direitos da Criança e do Adolescente

A Constituição Federal trata do dever da família, da sociedade e do Estado, em caráter prioritário, em assegurar à criança e ao adolescente uma série de direitos, conforme pode ser constatado em seu artigo 227:

É dever da família, da sociedade e do Estado assegurar à criança, ao adolescente e ao jovem, com absoluta prioridade, o direito à vida, à saúde, à alimentação, à educação, ao lazer, à profissionalização, à cultura, à dignidade, ao respeito, à liberdade e à convivência familiar e comunitária, além de colocá-los a salvo de toda forma de negligência, discriminação, exploração, violência, crueldade e opressão.

Nessa linha foi promulgada a Lei nº 8.069, de 13 de julho de 1990, que dispõe sobre o Estatuto da Criança e do Adolescente (ECA) e trata sobre a proteção integral desses.

A referida Lei prevê em seu artigo 88, incisos II e IV, a criação do Conselho Municipal dos Direitos da Criança e do Adolescente e a manutenção de fundo especial, respectivamente. Esse fundo, no caso dos Municípios, deve ser criado por lei municipal, obedecendo ao disposto no artigo 167, IX da Constituição Federal e artigo 74 da Lei nº 4.320/64.

O Conselho Municipal da Criança e do Adolescente é órgão deliberativo e controlador das ações relacionadas à política de atendimento dos direitos da criança e do adolescente.

Em consulta ao processo eletrônico gerado através dos dados encaminhados pelo Município de **Nova Itaberaba**, constata-se que as contas foram aprovadas pelo Conselho Municipal dos Direitos da Criança e do Adolescente.

6.4. Conselho Municipal de Assistência Social (CMAS)

O Conselho Municipal de Assistência Social está previsto no art. 16, inciso IV da Lei Federal n.º 8.742, de 07 de dezembro de 1993.

Citado órgão tem a competência de acompanhar a execução da política de assistência social, e seus membros não são remunerados. No entanto, conforme parágrafo único do art. 16 da Lei n.º 8.742/93 as despesas referentes a passagens e diárias de conselheiros representantes do governo ou

da sociedade civil, quando estiverem no exercício de suas atribuições devem ser custeadas pelo órgão gestor da Assistência Social.

Conforme consta do processo eletrônico gerado através dos dados encaminhados pelo Município de **Nova Itaberaba**, a análise do Parecer do Conselho Municipal de Assistência Social indica que as contas foram aprovadas.

6.5. Conselho Municipal de Alimentação Escolar (CMAE)

O Conselho Municipal de Alimentação Escolar está previsto no artigo 18 da Lei Federal n.º 11.947, de 16 de junho de 2009:

Art. 18. Os Estados, o Distrito Federal e os Municípios instituirão, no âmbito de suas respectivas jurisdições administrativas, Conselhos de Alimentação Escolar - CAE, órgãos colegiados de caráter fiscalizador, permanente, deliberativo e de assessoramento, compostos da seguinte forma:

I - 1 (um) representante indicado pelo Poder Executivo do respectivo ente federado;

II - 2 (dois) representantes das entidades de trabalhadores da educação e de discentes, indicados pelo respectivo órgão de representação, a serem escolhidos por meio de assembleia específica;

III - 2 (dois) representantes de pais de alunos, indicados pelos Conselhos Escolares, Associações de Pais e Mestres ou entidades similares, escolhidos por meio de assembleia específica;

IV - 2 (dois) representantes indicados por entidades civis organizadas, escolhidos em assembleia específica.

§ 1º Os Estados, o Distrito Federal e os Municípios poderão, a seu critério, ampliar a composição dos membros do CAE, desde que obedecida a proporcionalidade definida nos incisos deste artigo.

§ 2º Cada membro titular do CAE terá 1 (um) suplente do mesmo segmento representado.

§ 3º Os membros terão mandato de 4 (quatro) anos, podendo ser reconduzidos de acordo com a indicação dos seus respectivos segmentos.

§ 4º A presidência e a vice-presidência do CAE somente poderão ser exercidas pelos representantes indicados nos incisos II, III e IV deste artigo.

§ 5º O exercício do mandato de conselheiros do CAE é considerado serviço público relevante, não remunerado.

§ 6º Caberá aos Estados, ao Distrito Federal e aos Municípios informar ao FNDE a composição do seu respectivo CAE, na forma estabelecida pelo Conselho Deliberativo do FNDE.

A sua atuação está prevista no artigo 19 da citada lei:

Art. 19. Compete ao CAE:

I - acompanhar e fiscalizar o cumprimento das diretrizes estabelecidas na forma do art. 2º desta Lei;

II - acompanhar e fiscalizar a aplicação dos recursos destinados à alimentação escolar;

III - zelar pela qualidade dos alimentos, em especial quanto às condições higiênicas, bem como a aceitabilidade dos cardápios oferecidos;

IV - receber o relatório anual de gestão do PNAE e emitir parecer conclusivo a respeito, aprovando ou reprovando a execução do Programa.

Parágrafo único. Os CAEs poderão desenvolver suas atribuições em regime de cooperação com os Conselhos de Segurança Alimentar e Nutricional estaduais e municipais e demais conselhos afins, e deverão observar as diretrizes estabelecidas pelo Conselho Nacional de Segurança Alimentar e Nutricional - CONSEA.

Conforme consta do processo eletrônico gerado através dos dados encaminhados pelo Município de **Nova Itaberaba**, a análise do Parecer do Conselho Municipal de Alimentação Escolar indica que as contas foram aprovadas.

6.6. Conselho Municipal do Idoso (ou da Pessoa Idosa ou dos Direitos da Pessoa Idosa)

O Conselho Municipal do Idoso está previsto no artigo 6º da Lei Federal n.º 8.842, de 04 de janeiro de 1994.

Suas competências estão previstas no artigo 7º da mesma lei, na redação dada pela Lei n.º 10.741/2003:

Art. 7º Os Conselhos Nacional, Estaduais, do Distrito Federal e Municipais do Idoso, previstos na [Lei nº 8.842, de 4 de janeiro de 1994](#), zelarão pelo cumprimento dos direitos do idoso, definidos nesta Lei.

Em consulta ao processo eletrônico gerado através dos dados encaminhados pelo Município de **Nova Itaberaba**, constata-se que o Parecer do Conselho Municipal do Idoso não foi encaminhado, em desatendimento ao que dispõe do art. 1º, § 2º, "e", da Resolução TC nº 77/2013.

Torna-se importante registrar que consta às fls. 139/140 dos autos do processo em análise, Parecer do Conselho Municipal do Idoso do município de Nova Itaberaba, todavia em parte alguma desse referido documento é feita alusão quanto a execução das obrigações desse supracitado Conselho perante a legislação vigente. Somente, existe a afirmação de que o Conselho Municipal de Direitos do Idoso de Nova Itaberaba manter-se-á ativo com reuniões a cada sessenta dias, indicando prioridades a serem incluídas enquanto direitos das pessoas idosas dentro das políticas públicas. Informa ainda que os programas associados aos idosos são custeados por meio da Secretaria de Convivência e Fortalecimento de Vínculos para idosos a domicílio, vez que, referido fundo não possui orçamento próprio para aplicar recursos em trabalhos inerentes a pessoa idosa do município de Nova Itaberaba.

7. DO CUMPRIMENTO DA LEI COMPLEMENTAR Nº 131/2009 E DO DECRETO FEDERAL Nº 7.185/2010

A transparência da gestão fiscal, entendida como a produção e divulgação sistemática de informações, é um dos pilares em que se assenta a Lei Complementar nº 101/2000.

Para assegurar essa transparência a Lei Complementar nº 131/2009 acrescentou dispositivos a referida Lei a fim de determinar a disponibilização, em tempo real, de informações pormenorizadas sobre a execução orçamentária e financeira, referentes à receita e à despesa, da União, dos Estados, do Distrito Federal e dos Municípios, bem como definiu prazos para a implantação.

O artigo 48, parágrafo único, da Lei Complementar nº 101/2000 alterado pela Lei Complementar nº 131/2009, assim determina:

Art. 48. [...]

Parágrafo único. A transparência será assegurada também mediante:

I – incentivo à participação popular e realização de audiências públicas, durante os processos de elaboração e discussão dos planos, lei de diretrizes orçamentárias e orçamentos;

II – liberação ao pleno conhecimento e acompanhamento da sociedade, em tempo real, de informações pormenorizadas sobre a execução orçamentária e financeira, em meios eletrônicos de acesso público;

III – adoção de sistema integrado de administração financeira e controle, que atenda a padrão mínimo de qualidade estabelecido pelo Poder Executivo da União e ao disposto no art. 48-A.

O conteúdo das informações sobre a execução orçamentária e financeira, liberados em meios eletrônicos de acesso público, são definidos no artigo 48-A, I e II, da Lei Complementar nº 101/2000 incluído pela Lei Complementar nº 131/2009, a saber:

Art. 48-A. Para os fins a que se refere o inciso II do parágrafo único do art. 48, os entes da Federação disponibilizarão a qualquer pessoa física ou jurídica o acesso a informações referentes a:

I – quanto à despesa: todos os atos praticados pelas unidades gestoras no decorrer da execução da despesa, no momento de sua realização, com a disponibilização mínima dos dados referentes ao número do correspondente processo, ao bem fornecido ou ao serviço prestado, à pessoa física ou jurídica beneficiária do pagamento e, quando for o caso, ao procedimento licitatório realizado;

II – quanto à receita: o lançamento e o recebimento de toda a receita das unidades gestoras, inclusive referente a recursos extraordinários.

Quanto aos prazos para o cumprimento das determinações dispostas nos referidos artigos a Lei Complementar nº 131/2009 estabeleceu:

Art. 73-B. Ficam estabelecidos os seguintes prazos para o cumprimento das determinações dispostas nos incisos II e III do parágrafo único do art. 48 e do art. 48-A:

I – 1 (um) ano para a União, os Estados, o Distrito Federal e os Municípios com mais de 100.000 (cem mil) habitantes;

II – 2 (dois) anos para os Municípios que tenham entre 50.000 (cinquenta mil) e 100.000 (cem mil) habitantes;

III – 4 (quatro) anos para os Municípios que tenham até 50.000 (cinquenta mil) habitantes.

Parágrafo único. Os prazos estabelecidos neste artigo serão contados a partir da data de publicação da lei complementar que introduziu os dispositivos referidos no caput deste artigo. ”

O sistema integrado de administração financeira e controle – SISTEMA mencionado no inciso III do parágrafo único do artigo 48 da Lei Complementar nº 101/2000 alterado pela Lei Complementar nº 131/2009, foi

regulamentado por meio do Decreto Federal nº 7.185/2010, que em seu artigo 1º assim determina:

Art. 1 A transparência da gestão fiscal dos entes da Federação referidos no art. 1º, § 3º, da Lei Complementar nº 101, de 4 de maio de 2000, será assegurada mediante a observância do disposto no art. 48, parágrafo único, da referida Lei e das normas estabelecidas neste Decreto.

Dessa forma, o referido Decreto também estabeleceu requisitos com padrão mínimo de qualidade necessário para assegurar a transparência da gestão fiscal, onde se extraiu os seguintes:

Art. 2 O sistema integrado de administração financeira e controle utilizado no âmbito de cada ente da Federação, doravante denominado SISTEMA, deverá permitir a liberação em tempo real das informações pormenorizadas sobre a execução orçamentária e financeira das unidades gestoras, referentes à receita e à despesa, com a abertura mínima estabelecida neste Decreto, bem como o registro contábil tempestivo dos atos e fatos que afetam ou possam afetar o patrimônio da entidade.

§ 1 Integrarão o SISTEMA todas as entidades da administração direta, as autarquias, as fundações, os fundos e as empresas estatais dependentes, sem prejuízo da autonomia do ordenador de despesa para a gestão dos créditos e recursos autorizados na forma da legislação vigente e em conformidade com os limites de empenho e o cronograma de desembolso estabelecido.

§ 2 Para fins deste Decreto, entende-se por:

I – [...]

II - liberação em tempo real: a disponibilização das informações, em meio eletrônico que possibilite amplo acesso público, até o primeiro dia útil subsequente à data do registro contábil no respectivo SISTEMA, sem prejuízo do desempenho e da preservação das rotinas de segurança operacionais necessários ao seu pleno funcionamento;

III - meio eletrônico que possibilite amplo acesso público: a Internet, sem exigências de cadastramento de usuários ou utilização de senhas para acesso; e

IV - [...]

Art. 4 Sem prejuízo da exigência de características adicionais no âmbito de cada ente da Federação, consistem requisitos tecnológicos do padrão mínimo de qualidade do SISTEMA:

I - [...]

II - permitir o armazenamento, a importação e a exportação de dados; e

III - [...]

Art. 7 Sem prejuízo dos direitos e garantias individuais constitucionalmente estabelecidos, o SISTEMA deverá gerar, para disponibilização em meio eletrônico que possibilite amplo acesso público, pelo menos, as seguintes informações relativas aos atos

praticados pelas unidades gestoras no decorrer da execução orçamentária e financeira:

I - quanto à despesa:

- a) o valor do empenho, liquidação e pagamento;
- b) o número do correspondente processo da execução, quando for o caso;
- c) a classificação orçamentária, especificando a unidade orçamentária, função, subfunção, natureza da despesa e a fonte dos recursos que financiaram o gasto;
- d) a pessoa física ou jurídica beneficiária do pagamento, inclusive nos desembolsos de operações independentes da execução orçamentária, exceto no caso de folha de pagamento de pessoal e de benefícios previdenciários;
- e) o procedimento licitatório realizado, bem como à sua dispensa ou inexigibilidade, quando for o caso, com o número do correspondente processo; e
- f) o bem fornecido ou serviço prestado, quando for o caso;

II - quanto à receita, os valores de todas as receitas da unidade gestora, compreendendo no mínimo sua natureza, relativas a:

- a) previsão;
- b) lançamento, quando for o caso; e
- c) arrecadação, inclusive referente a recursos extraordinários.

A análise, por amostragem, do cumprimento das normas estabelecidas na Lei Complementar nº 101/2000, alterada pela Lei Complementar nº 131/2009, em conjunto com o Decreto Federal nº 7.185/2010, pelo Município de **Nova Itaberaba**, no tocante aos dados relativos do exercício em exame é demonstrada no Quadro a seguir:

Quadro 20 – Cumprimento da Lei Complementar nº 131/2009 e do Decreto Federal nº 7.185/2010

I – QUANTO À FORMA	
Disponibilização de informações de todas as unidades municipais (art. 2º, § 1º, do Decreto Federal nº 7.185/2010)	CUMPRIU
Disponibilização até o primeiro dia útil subsequente à data do registro contábil municipal (art. 2º, § 2º, II, do Decreto Federal nº 7.185/2010)	CUMPRIU
Disponibilização em meio eletrônico que possibilite amplo acesso público na Internet, sem exigências de cadastramento de usuários ou utilização de senhas para acesso (art. 2º, § 2º, III, do Decreto Federal nº 7.185/2010)	CUMPRIU
Permitir o armazenamento, a importação e a exportação de dados (art. 4º, II, do Decreto Federal nº 7.185/2010)	CUMPRIU

I – QUANTO AO CONTEÚDO	
DESPESA (art. 48-A, I, da Lei Complementar nº 101/2000 e art. 7º, I, do Decreto Federal nº 7.185/2010)	
a) o valor do empenho, liquidação e pagamento	CUMPRIU
b) o número do empenho	CUMPRIU
c) a classificação orçamentária, especificando a unidade orçamentária, função, subfunção, natureza da despesa e a fonte dos recursos que financiaram o gasto	CUMPRIU
d) a pessoa física ou jurídica beneficiária do pagamento, inclusive nos desembolsos de operações independentes da execução orçamentária, exceto no caso de folha de pagamento de pessoal e de benefícios previdenciários	CUMPRIU
e) o procedimento licitatório realizado, bem como à sua dispensa ou inexigibilidade, quando for o caso, com o número do correspondente processo	CUMPRIU
f) o bem fornecido ou serviço prestado, quando for o caso	CUMPRIU

RECEITA (art. 48-A, II, da Lei Complementar nº 101/2000 e art. 7º, II, do Decreto Federal nº 7.185/2010)	
a) previsão	CUMPRIU
b) lançamento	CUMPRIU
c) arrecadação	CUMPRIU

Fonte: Site da Prefeitura Municipal – Portal da Transparência – Data de acesso: 23/09/2016.

8. RESTRIÇÕES APURADAS

8.1 RESTRIÇÃO DE ORDEM LEGAL

8.1.1 Ausência de remessa do Parecer do Conselho do FUNDEB, em desacordo com o artigo 27, da Lei nº 11.494/07 (item 6.1).

8.2 RESTRIÇÃO DE ORDEM REGULAMENTAR

8.2.1 Ausência de encaminhamento do Parecer do Conselho Municipal do Idoso em desatendimento ao que dispõe o art. 1º, § 2º, "e", da Resolução TC nº 77/2013 (item 6.6).

9. SÍNTESE DO EXERCÍCIO DE 2015

Quadro 21 – Síntese

1) Balanço Anual Consolidado	As demonstrações contábeis demonstram adequadamente a posição financeira, orçamentária e patrimonial.	
2) Resultado Orçamentário	Superavit	R\$ 1.246.827,35
3) Resultado Financeiro	Superavit	R\$ 3.073.024,01
4) LIMITES	PARÂMETRO MÍNIMO	REALIZADO
4.1) Saúde	15,00%	17,94%
4.2) Ensino	25,00%	30,07%
4.3) FUNDEB	60,00%	99,62%
	95,00%	99,62%
4.4) Despesas com pessoal	PARÂMETRO MÁXIMO	REALIZADO
a) Município	60,00%	51,06%
b) Poder Executivo	54,00%	46,82%
c) Poder Legislativo	6,00%	4,23%
4.5) L.C. Nº 131/2009 e DEC. Nº 7.185/2010	CUMPRIU	

CONCLUSÃO

Considerando que a apreciação das contas tomou por base os dados e informações exigidos pela legislação aplicável, de veracidade ideológica apenas presumida, podendo o Tribunal de Contas - a qualquer época e desde que venha a ter ciência de ato ou fato que a desabone - reapreciar, reformular seu entendimento e emitir novo pronunciamento a respeito;

Considerando que a análise foi efetuada conforme técnicas apropriadas de auditoria, que preveem inclusive a realização de inspeção *in loco* e a utilização de amostragem, conforme o caso;

Considerando que o julgamento das contas de governo do Prefeito Municipal, pela Colenda Câmara de Vereadores, não envolve exame da responsabilidade de administradores municipais, inclusive do Prefeito, quanto a atos de competência do exercício em causa, que devem ser objeto de exame em processos específicos;

Considerando o exposto e mais o que dos autos consta, para efeito de emissão de PARECER PRÉVIO a que se refere o art. 50 da Lei Complementar nº 202/2000, referente às contas do **exercício de 2015 do Município de Nova Itaberaba**.

Diante da **Restrição de Ordem Legal** e da **Restrição de Ordem Regulamentar** apuradas nos itens **8.1 e 8.2**, deste Relatório, entende esta

Diretoria que possa o Tribunal de Contas, além da emissão do parecer prévio, decidir por:

I - **RECOMENDAR** à Câmara de Vereadores anotação e verificação de acatamento, pelo Poder Executivo, das observações constantes do presente Relatório; e

II - **SOLICITAR** à Câmara de Vereadores seja o Tribunal de Contas comunicado do resultado do julgamento das Contas Anuais em questão, conforme prescreve o art. 59 da Lei Complementar nº 202/2000, inclusive com a remessa do ato respectivo e da ata da sessão de julgamento da Câmara.

É o Relatório,

DMU/Divisão 9, em 29/09/2016.

DANIEL CARDOSO GONÇALVES
Auditor Fiscal de Controle Externo

LUCIA HELENA GARCIA
Auditor Fiscal de Controle Externo
Chefe da Divisão 9

De Acordo

Em 29/09/2016.

SALETE OLIVEIRA
Coordenadora de Controle
Coordenadoria de Controle de
Contas de Prefeito

Encaminhem-se os autos ao MPJTC para a necessária manifestação.

Moises Hoegenn
Diretor
Diretoria de Controle dos Municípios

ANEXO

Deduções das Despesas com Ações e Serviços Públicos de Saúde

Descrição	R\$
Despesas Empenhadas com Recursos de Convênios Destinados às Ações e Serviços de Saúde	973.507,26
Despesas excluídas por não serem consideradas como de Ações e Serviços Públicos de Saúde	4.418,18
Total das Deduções com Ações e Serviços Públicos de Saúde do Município	977.925,44

Deduções consideradas para fins de Limite Constitucional: Gastos com Manutenção e Desenvolvimento do Ensino

Descrição	R\$
Despesas com Recursos de Convênios e/ou Receitas Vinculadas destinadas à Educação Infantil	7.832,05
Despesas excluídas por não serem consideradas como de manutenção e Desenvolvimento da Educação Infantil	50.756,87
Despesas com Recursos de Convênios e/ou Receitas Vinculadas destinados ao Ensino Fundamental	266.458,10
Despesas excluídas por não serem consideradas como de manutenção e Desenvolvimento do Ensino Fundamental	33.525,69
Resultado líquido das transferências do Fundeb	-1.139.618,35
Receita de aplicação financeira dos recursos do Fundeb	5.964,43
Despesas custeadas com o superavit financeiro, do exercício anterior, do Fundeb (FR 19)	39.404,92
Total das deduções consideradas para fins de Limite Constitucional	-735.676,29

Deduções da Despesa com Pessoal

Descrição	R\$
Executivo: Indenizações e Restituições Trabalhistas* (Grupo de Natureza de Despesa 1; elemento de Despesa 94)	77.261,40
Total das Deduções das Despesas com Pessoal do Poder Executivo	77.261,40

* Fonte Sistema e-Sfinge



APÊNDICE

Despesas com Recursos de Convênios e/ou Receitas Vinculadas destinadas à Saúde:

Fonte de Recurso	Ano	Sub Função	Valor Empenho (R\$)	Valor Liquidação (R\$)	Valor Pagamento (R\$)
38 - Transferências do Sistema Único de Saúde – SUS/União	2015	301	893.773,65	893.773,65	893.773,65
67 - Transferências do Sistema Único de Saúde – SUS/Estado	2015	301	79.733,61	79.733,61	79.733,61
TOTAL			973.507,26	973.507,26	973.507,26

Despesas excluídas por não serem consideradas como de Ações e Serviços Públicos de Saúde:

Unidade	Fonte de Recurso	Sub Função	Nº Empenho	Data Empenho	Credor	Valor Empenho (R\$)	Valor Liquidação (R\$)	Valor Pagamento (R\$)	Histórico
Fundo Municipal de Saúde de Nova Itaberaba	02 - Receitas de Impostos e Transf de impostos: Saúde	301	890	26/11/2015	COMERCIAL PIAIA LTDA ME	493,63	493,63	493,63	736 kg de coxa e sobrecoxa de frango suco piko vários sabores refresco piko 350gr vários sabores 2989 kg coxa e sobrecoxa kg2193 kg, kg coxa e sobrecoxa suco piko vários sabores gêneros alimentícios para risoto na janta a todos os homens do Município participantes no dia 27/11/2015 nas atividades junto ao salão comunitário promovido pela secretaria de saúde com o tema A reflexão e conscientização para prevenção do câncer no homem cfe. autorização legislativa n 10602015 e Decreto n 2562015
Fundo Municipal de Saúde de Nova Itaberaba	02 - Receitas de Impostos e Transf de impostos: Saúde	301	889	26/11/2015	COOPERATIVA AGROINDUSTRIAL ALFA	108,49	108,49	108,49	arroz chinês parborizado 5kgloe de soja 900mlguardanapos papel guardanapos de papel 24x22cmilho verde 20grsal refinado 1kgcaldado Maggi galinha 126gervilha quero sachê 20grqueijo gran paladare 250 gêneros alimentício para risoto na janta a todos os homens do município participantes no dia 27/11/2015 nas atividades realizadas junto ao salão comunitário promovido pela secretaria de saúde com o tema a reflexão e conscientização para prevenção do câncer no Homem cfe. autorização legislativa n 10602015 e Decreto n 2562015
Fundo Municipal de Saúde de Nova Itaberaba	02 - Receitas de Impostos e Transf de impostos: Saúde	301	301	24/04/2015	ANA CLAUDIA VANASSI PAVIN ME	891,80	891,80	891,80	Despesa empenhada referente aquisição de estilo 100grmeadas linha bordad círculo linha Clea e ane círculo agulha crochê agulhas tricô números diversos linha costura retos magna fralda luxo lisa materiais para trabalhos grupo de gestante Bebe a Bordo realizado junto a secretaria de saúde
Fundo Municipal de Saúde de Nova Itaberaba	02 - Receitas de Impostos e Transf de impostos: Saúde	301	187	18/03/2015	MAIRI DE LOURDES BEDIN COLPO ME	545,64	545,64	545,64	Despesa empenhada referente aquisição de mist bolo de cenoura rissoles de frango pastel bolha de calabresa enroladinho assado esfirra de frango del Valle mais uiva c6del vale mais goiaba tpi1 C6del Valle mais pêssego del Valle mais abacaxi gêneros alimentícios para ser servido de lanche a todos os municipes que participaram da I Conferencia Municipal de Saúde Mental realizada no dia 19 de marco de 2015 junto ao centro de convivência idosos da sede controle na sec. de saúde
Fundo Municipal de Saúde	02 - Receitas de Impostos e Transf de	301	825	29/10/2015	COOPERATIVA AGROINDUSTRIAL ALFA	610,98	610,98	610,98	frango aurora coxa sobrecoxa kg gêneros alimentícios para almoço as mulheres do município que participaram do encontro no dia 30/10/2015 nas atividades realizadas durante dia todo junto salão comunitário da sede do município na campanha contra



TRIBUNAL DE CONTAS DO ESTADO DE SANTA CATARINA
DIRETORIA DE CONTROLE DOS MUNICÍPIOS – DMU

Unidade	Fonte de Recurso	Sub Função	Nº Empenho	Data Empenho	Credor	Valor Empenho (R\$)	Valor Liquidação (R\$)	Valor Pagamento (R\$)	Histórico
de Nova Itaberaba	impostos: Saúde								câncer da mama Outubro Rosa cfe. autorização legislativa 10602015 e decreto 2562015
Fundo Municipal de Saúde de Nova Itaberaba	02 - Receitas de Impostos e Transf de impostos: Saúde	301	894	27/11/2015	COMERCIAL PIAIA LTDA ME	58,69	58,69	58,69	palitos dental tozzomilho verde 200grarroz fumacense 5kgervilha fugini sachê 300grcolorifico apti 500grcaldo de galinha arisco 114grepolho gêneros alimentícios para risoto na janta a todos os homens do Município participantes no dia 27/11/2015 nas atividades junto ao salão comunitário promovido pela secretaria de saúde com o tema A reflexão e conscientização para prevenção do câncer no homem cfe. autorização legislativa n 10602015 e Decreto n 2562015
Fundo Municipal de Saúde de Nova Itaberaba	02 - Receitas de Impostos e Transf de impostos: Saúde	301	819	28/10/2015	PANIFICADORA E CONFEITARIA ITALIANA LTDA EPP	200,03	200,03	200,03	pão francês gêneros alimentícios para almoço a mulheres do município que participaram do encontro no dia 30/10/2015 nas atividades realizadas durante dia todo junto ao salão comunitário da sede do município na campanha contra câncer da mama Outubro Rosa cfe. autorização legislativa 10602015 e decreto 2562015
Fundo Municipal de Saúde de Nova Itaberaba	02 - Receitas de Impostos e Transf de impostos: Saúde	301	826	29/10/2015	PANIFICADORA E CONFEITARIA ITALIANA LTDA EPP	86,00	86,00	86,00	pão francês gêneros alimentícios para almoço as mulheres do município que participaram do encontro no dia 30/10/2015 nas atividades realizadas durante dia todo junto salão comunitário da sede do município na campanha contra câncer da mama Outubro Rosa cfe. autorização legislativa 10602015 e decreto 2562015
Fundo Municipal de Saúde de Nova Itaberaba	02 - Receitas de Impostos e Transf de impostos: Saúde	301	891	26/11/2015	PANIFICADORA E CONFEITARIA ITALIANA LTDA EPP	270,44	270,44	270,44	pão francês gêneros alimentícios para risoto na janta a todos os homens do Município participantes no dia 27/11/2015 nas atividades junto ao salão comunitário promovido pela secretaria de saúde com o tema A reflexão e conscientização para prevenção do câncer no homem cfe. autorização legislativa n 10602015 e Decreto n 2562015
Fundo Municipal de Saúde de Nova Itaberaba	02 - Receitas de Impostos e Transf de impostos: Saúde	301	916	04/12/2015	PANIFICADORA NOVA ITABERABA ME	349,93	349,93	349,93	pão francês gêneros alimentícios para risoto na janta a todos os homens do Município participantes no dia 27/11/2015 nas atividades junto ao salão comunitário promovido pela secretaria de saúde com o tema A reflexão e conscientização para prevenção do câncer no homem cfe. autorização legislativa n 10602015 e Decreto n 2562015 despesa reempenhada devido a anulação da NE 8952015
Fundo Municipal de Saúde de Nova Itaberaba	02 - Receitas de Impostos e Transf de impostos: Saúde	301	817	28/10/2015	COMERCIAL PIAIA LTDA ME	322,55	322,55	322,55	refresco piko vários sabores ervilha fugine sachê 300grmilho verde sache 200grcaldo galinha arisco 114gralho cebola e salsa 60grtempero nutri 60grcolorifico apti 500groleo soja coamo pet 900mlsal refinado 1kgarroz 5kg gêneros alimentícios para almoço as mulheres do município que participaram do encontro no dia 30/10/2015 nas atividades realizadas durante dia todo junto salão comunitário da sede do município na campanha contra câncer da mama Outubro Rosa cfe. autorização legislativa 10602015 e decreto 2562015
Fundo Municipal de Saúde de Nova Itaberaba	02 - Receitas de Impostos e Transf de impostos: Saúde	301	896	27/11/2015	GERALDO ANTONIO VICENZI	480,00	480,00	480,00	Repolho tomate gêneros alimentícios para risoto na janta a todos os homens do Município participantes no dia 27/11/2015 nas atividades junto ao salão comunitário promovido pela secretaria de saúde com o tema A reflexão e conscientização para prevenção do câncer no homem cfe. autorização legislativa n 10602015 e Decreto n 2562015
TOTAL						4.418,18	4.418,18	4.418,18	

Despesas com Recursos de Convênios e/ou Receitas Vinculadas destinadas à Educação Infantil:

Fonte de Recurso	Ano	Sub Função	Valor Empenho (R\$)	Valor Liquidação (R\$)	Valor Pagamento (R\$)
37 - Outras Transferências do Fundo Nacional de Desenvolvimento da Educação – FNDE (não repassadas por meio de convênios)	2015	365	7.832,05	7.832,05	7.832,05
TOTAIS			7.832,05	7.832,05	7.832,05

Despesas excluídas por não serem consideradas como de manutenção e Desenvolvimento do Ensino Infantil:

Unidade	Fonte de Recurso	Sub Função	Nº Empenho	Data Empenho	Credor	Valor Empenho (R\$)	Valor Liquidação (R\$)	Valor Pagamento (R\$)	Histórico (R\$)
Prefeitura Municipal de Nova Itaberaba	01 - Receitas de Impostos e Transf de Impostos: Educação	365	2186	09/10/2015	MARIA STELA CANDIDO DE OLIVEIRA	1.800,00	1.800,00	1.800,00	APRESENTACAO TEATRAL conforme objeto Contratação de Empresa para apresentação de teatro diversão Educativa através da arte do circo temas abordando agua lixo reciclagem e alimentação saudável a realizar-se no dia 13/10/15 0900 hs a as 1400 hs no Centro Integrado de Educação em homenagem ao dia das Crianças conforme contrato n 1362015
Prefeitura Municipal de Nova Itaberaba	01 - Receitas de Impostos e Transf de Impostos: Educação	365	217	02/02/2015	CIEE CENTRO INTEGRADO EMPRESA ESCOLA DO ESTSC	48.956,87	48.956,87	48.956,87	Despesa empenhada referente pagamento de Convênio de Cooperação Técnica para desenvolvimento de atividades conjuntas p a operacionalização de Programas de Estágio de Estudantes conforme convenio entre partes para manutenção das atividades da educação infantil controle na secretaria de educação para o período de fevereiro a dezembro de 2015 encargos de fevereiro a dezembro 2015
TOTAL						50.756,87	50.756,87	50.756,87	

Despesas com Recursos de Convênios e/ou Receitas Vinculadas destinadas ao Ensino Fundamental:

Fonte de Recurso	Ano	Sub Função	Valor Empenho (R\$)	Valor Liquidação (R\$)	Valor Pagamento (R\$)
36 - Salário-Educação	2015	361	139.534,61	139.534,61	139.534,61
37 - Outras Transferências do Fundo Nacional de Desenvolvimento da Educação – FNDE (não repassadas por meio de convênios)	2015	361	49.653,06	49.653,06	49.653,06
66 - Transferências Legais e Constitucionais do Estado para o Desenvolvimento da Educação	2015	361	77.270,43	77.270,43	77.270,43
TOTAL			266.458,10	266.458,10	266.458,10

Despesas excluídas por não serem consideradas como de manutenção e Desenvolvimento do Ensino Fundamental:

Unidade	Fonte de Recurso	Sub Função	Nº Empenho	Data Empenho	Credor	Valor Empenho (R\$)	Valor Liquidação (R\$)	Valor Pagamento (R\$)	Histórico
Prefeitura Municipal de Nova Itaberaba	01 - Receitas de Impostos e Transf de Impostos: Educação	361	1118	25/05/2015	JORYE L MENDES DE MEDEIROS	4.289,62	4.289,62	4.289,62	CONTRATAÇÃO DE PROFISSIONAIS NA AREA DE EDUCACAO Nutricionista Contratação de profissional nutricionista para desempenhar suas atividades junto a Secretaria de Educação no programa merenda escolar para o período de 25/05/2015 a 25/07/2015 conforme contrato n 802015

Unidade	Fonte de Recurso	Sub Função	Nº Empenho	Data Empenho	Credor	Valor Empenho (R\$)	Valor Liquidação (R\$)	Valor Pagamento (R\$)	Histórico
Prefeitura Municipal de Nova Itaberaba	01 - Receitas de Impostos e Transf de Impostos: Educação	361	218	02/02/2015	CIEE CENTRO INTEGRADO EMPRESAESCOLA DO ESTSC	29.236,07	29.236,07	29.236,07	Despesa empenhada referente pagamento de Convenio de Cooperação Técnica para desenvolvimento de atividades conjuntas p a operacionalização de Programas de Estágio de Estudantes conforme convenio entre partes para manutenção das atividades do ensino fundamental controle na secretaria de educação para o período de fevereiro a dezembro de 2015 encargos previdenciários de fevereiro a dezembro de 2015
TOTAL						33.525,69	33.525,69	33.525,69	

Cálculo Detalhado do Resultado Financeiro por especificações de Fonte de Recurso

RECURSOS VINCULADOS											
FR	DISPONIBILIDADE DE CAIXA BRUTA (A)		OBRIGAÇÕES FINANCEIRAS (B)				DISPONIBILIDADE DE CAIXA LÍQUIDA / INSUFICIÊNCIA FINANCEIRA (A - B)				SUPERAVIT/DEFICIT
	VALOR REGISTRADO		DEPÓSITOS E OUTRAS OBRIGAÇÕES	RESTOS A PAGAR PROCESSADOS	RESTOS A PAGAR NÃO PROCESSADOS	AJUSTES	COM RPPS	DO RPPS	AJUSTE RPPS	EXCLUÍDO RPPS	
00	0,00	0,00	0,00	0,00	0,00	0,00	0,00	0,00	0,00	0,00	SUPERAVIT
01	0,00	0,00	0,00	0,00	0,00	0,00	0,00	0,00	0,00	0,00	SUPERAVIT
02	0,00	0,00	0,00	0,00	0,00	0,00	0,00	0,00	0,00	0,00	SUPERAVIT
03	0,00	0,00	0,00	0,00	0,00	0,00	0,00	0,00	0,00	0,00	SUPERAVIT
04	0,00	0,00	0,00	0,00	0,00	0,00	0,00	0,00	0,00	0,00	SUPERAVIT
05	0,00	0,00	0,00	0,00	0,00	0,00	0,00	0,00	0,00	0,00	SUPERAVIT
06	0,00	0,00	0,00	0,00	0,00	0,00	0,00	0,00	0,00	0,00	SUPERAVIT
07	9.557,53	0,00	0,00	0,00	0,00	0,00	9.557,53	0,00	0,00	9.557,53	SUPERAVIT
08	26.648,72	0,00	0,00	0,00	0,00	0,00	26.648,72	0,00	0,00	26.648,72	SUPERAVIT
09	0,00	0,00	0,00	0,00	0,00	0,00	0,00	0,00	0,00	0,00	SUPERAVIT
10	0,00	0,00	0,00	0,00	0,00	0,00	0,00	0,00	0,00	0,00	SUPERAVIT
11	0,00	0,00	0,00	0,00	0,00	0,00	0,00	0,00	0,00	0,00	SUPERAVIT
12	40.509,18	0,00	0,00	0,00	0,00	0,00	40.509,18	0,00	0,00	40.509,18	SUPERAVIT
18	0,00	0,00	0,00	0,00	0,00	0,00	0,00	0,00	0,00	0,00	SUPERAVIT



TRIBUNAL DE CONTAS DO ESTADO DE SANTA CATARINA
DIRETORIA DE CONTROLE DOS MUNICÍPIOS – DMU

19	5.135,25	0,00	0,00	0,00	5.135,25	0,00	5.135,25	SUPERAVIT
31	0,00	0,00	0,00	0,00	0,00	0,00	0,00	SUPERAVIT
32	0,00	0,00	0,00	0,00	0,00	0,00	0,00	SUPERAVIT
33	0,00	0,00	0,00	0,00	0,00	0,00	0,00	SUPERAVIT
34	172.577,07	0,00	0,00	0,00	172.577,07	0,00	172.577,07	SUPERAVIT
35	55.715,67	0,00	0,00	0,00	55.715,67	0,00	55.715,67	SUPERAVIT
36	102.822,17	0,00	0,00	0,00	102.822,17	0,00	102.822,17	SUPERAVIT
37	24.045,36	0,00	0,00	0,00	24.045,36	0,00	24.045,36	SUPERAVIT
38	249.879,58	0,00	0,00	0,00	249.879,58	0,00	249.879,58	SUPERAVIT
39	0,00	0,00	0,00	0,00	0,00	0,00	0,00	SUPERAVIT
40	0,00	0,00	0,00	0,00	0,00	0,00	0,00	SUPERAVIT
41	0,00	0,00	0,00	0,00	0,00	0,00	0,00	SUPERAVIT
42	0,00	0,00	0,00	0,00	0,00	0,00	0,00	SUPERAVIT
61	0,00	0,00	0,00	0,00	0,00	0,00	0,00	SUPERAVIT
62	0,00	0,00	0,00	0,00	0,00	0,00	0,00	SUPERAVIT
63	0,00	0,00	0,00	0,00	0,00	0,00	0,00	SUPERAVIT
64	557.349,38	0,00	0,00	0,00	557.349,38	0,00	557.349,38	SUPERAVIT
65	37.002,72	0,00	0,00	0,00	37.002,72	0,00	37.002,72	SUPERAVIT
66	4.717,95	0,00	0,00	0,00	4.717,95	0,00	4.717,95	SUPERAVIT
67	82.946,96	0,00	0,00	0,00	82.946,96	0,00	82.946,96	SUPERAVIT
68	0,00	0,00	0,00	0,00	0,00	0,00	0,00	SUPERAVIT
80	0,00	0,00	0,00	0,00	0,00	0,00	0,00	SUPERAVIT
81	0,00	0,00	0,00	0,00	0,00	0,00	0,00	SUPERAVIT
82	0,00	0,00	0,00	0,00	0,00	0,00	0,00	SUPERAVIT
83	0,00	0,00	0,00	0,00	0,00	0,00	0,00	SUPERAVIT
84	0,00	0,00	0,00	0,00	0,00	0,00	0,00	SUPERAVIT



TRIBUNAL DE CONTAS DO ESTADO DE SANTA CATARINA
DIRETORIA DE CONTROLE DOS MUNICÍPIOS – DMU

85	0,00	0,00	0,00	0,00		0,00	0,00		0,00	SUPERAVIT
86	0,00	0,00	0,00	0,00		0,00	0,00		0,00	SUPERAVIT
87	0,00	0,00	0,00	0,00		0,00	0,00		0,00	SUPERAVIT
88	0,00	0,00	0,00	0,00		0,00	0,00		0,00	SUPERAVIT
89	42.363,63	0,00	0,00	0,00		42.363,63	0,00		42.363,63	SUPERAVIT
93	0,00	0,00	0,00	0,00		0,00	0,00		0,00	SUPERAVIT
T.	1.411.271,17	0,00	0,00	0,00	0,00	1.411.271,17	0,00	0,00	1.411.271,17	

B	RECURSOS ORDINÁRIOS						
FR	DISPONIBILIDADE DE CAIXA BRUTA (A)	OBRIGAÇÕES FINANCEIRAS (B)			DISPONIBILIDADE DE CAIXA LÍQUIDA / INSUFICIÊNCIA FINANCEIRA (A - B)		SUPERAVIT/DEFICIT
	VALOR REGISTRADO	DEPÓSITOS E OUTRAS OBRIGAÇÕES	RESTOS A PAGAR PROCESSADOS	RESTOS A PAGAR NÃO PROCESSADOS	AJUSTES	DISPONIBILIDADE DE CAIXA AJUSTADA	
0	1.661.752,84	0,00	0,00	0,00	0,00	1.661.752,84	SUPERAVIT
1	0,00	0,00	0,00	0,00		0,00	SUPERAVIT
2	0,00	0,00	0,00	0,00		0,00	SUPERAVIT
T.	1.661.752,84	0,00	0,00	0,00	0,00	1.661.752,84	



ESTADO DE SANTA CATARINA
MINISTÉRIO PÚBLICO JUNTO AO TRIBUNAL DE CONTAS
GABINETE DO PROCURADOR ADERSON FLORES

PARECER n°: MPTC/45310/2016
PROCESSO n°: @PCP-16/00099448
ORIGEM : Prefeitura de Nova Itaberaba
INTERESSADO: Selvino Luiz Andretta (219.934.409-68)
Antonio Domingos Ferrarini
(132.337.699-20)
ASSUNTO : Prestação de Contas referente ao exercício de 2015

1 - RELATÓRIO

Cuidam os autos de Prestação de Contas da Prefeitura de Nova Itaberaba, referente ao exercício de 2015.

Audidores da Diretoria de Controle dos Municípios - DMU identificaram restrições de ordem legal e regulamentar (fl. 200).

2 - MÉRITO

Constato os seguintes dados relativos às contas apresentadas pelo Município:

- O resultado da execução orçamentária do exercício apresentou um superávit de R\$ 1.246.827,35 (fl. 163);

- O resultado financeiro do exercício apresentou um superávit de R\$ 3.073.024,01, atendendo ao princípio do equilíbrio de caixa exigido pelo art. 48, b, da Lei n° 4.320/64 e pela Lei de Responsabilidade Fiscal (fl. 172);

- Foram aplicados em ações e serviços públicos de saúde valores superiores ao percentual mínimo do produto de impostos exigido no art. 198 da Constituição c/c art. 77, III, do ADCT (fl. 178);

- Foram aplicados, pelo menos, 25% das receitas resultantes de impostos em manutenção e desenvolvimento do ensino, conforme exige o art. 212 da Constituição (fl. 179);

- Foram aplicados, pelo menos, 60% dos recursos oriundos do FUNDEB na remuneração dos profissionais do magistério da educação básica, conforme exigem o art. 60, XII, do ADCT e o art. 22 da Lei n° 11.494/2007 (fl. 180);

- Foram aplicados, pelo menos, 95% dos recursos oriundos do FUNDEB em manutenção e desenvolvimento da educação básica, conforme exige o art. 21 da Lei n° 11.494/2007 (fls. 181/182);

- Foram realizadas despesas com o saldo do exercício anterior dos recursos do FUNDEB, mediante abertura de crédito adicional, no 1° trimestre, cumprindo o disposto no art. 21, § 2°, da Lei n° 11.494/2007 (fl. 183);

- Os gastos com pessoal do Município no exercício ficaram abaixo do limite máximo de 60% da Receita Corrente Líquida, conforme exigido pelo art. 169 da Constituição e art. 19, III, da Lei Complementar n° 101/2000 (fl. 184);

- Os gastos com pessoal do Poder Executivo no exercício ficaram abaixo do limite máximo de 54% da Receita Corrente Líquida, conforme exigido pelo art. 20, III, b, da Lei Complementar n° 101/2000 (fl. 185);

- Foi respeitado o limite legal de gastos com pessoal do Poder Legislativo, estabelecidos no art. 20, III, a, da Lei de Responsabilidade Fiscal (fl. 186);

- O Balanço Geral do Município apresenta de forma adequada a posição contábil, financeira, orçamentária e patrimonial do ente público, em atendimento ao estabelecido nos arts. 101 a 105 da Lei n° 4.320/64 e no art. 53 da Lei Complementar n° 202/2000;

- Ausência de encaminhamento do Parecer do Conselho Municipal de Acompanhamento e Controle Social do FUNDEB, em desatendimento ao que dispõe o art. 20, III, da Resolução n° TC 16/94, alterado pelo art. 1° da Resolução n° TC 77/2013, c/c art. 27 da Lei n° 11.494/2007 (fl. 189);

- Encaminhamento do parecer do Conselho Municipal de Saúde, em atendimento ao disposto no art. 20, § 2º, a, da Resolução nº TC-16/94, aplicável até a apresentação da prestação de contas do exercício de 2015,¹ constando a aprovação das respectivas contas (fl. 192);

- Existência do Conselho dos Direitos da Criança e do Adolescente, em cumprimento ao disposto no art. 88, II, da Lei nº 8.069/90, constando a aprovação das respectivas contas (fl. 193);

- Encaminhamento do parecer do Conselho Municipal de Assistência Social, em atendimento ao disposto no art. 20, § 2º, c, da Resolução nº TC-16/94, aplicável à época, constando a aprovação das respectivas contas (fl. 194);

- Encaminhamento do parecer do Conselho Municipal de Alimentação Escolar, em atendimento ao disposto no art. 20, § 2º, d, da Resolução nº TC-16/94, aplicável à época, constando a aprovação das respectivas contas (fl. 195);

- Ausência de encaminhamento do parecer do Conselho Municipal do Idoso, em desatendimento ao disposto no art. 20, § 2º, e, da Resolução nº TC-16/94, aplicável à época (fl. 196);

- Foram divulgadas, por meios eletrônicos, informações referentes à execução orçamentária e financeira do Município, conforme exigido pelo art. 48 da Lei Complementar nº 101/2000, alterado pela Lei Complementar nº 131/2009, e regulamentado pelo Decreto nº 7.185/2010 (fls. 199/200).

Analisando os dados em cotejo com o disposto na Decisão Normativa nº TC-6/2008, tenho que as impropriedades apontadas na fl. 200 não são consideradas graves a ensejar a recomendação de rejeição das contas, e que o Balanço Geral do

¹ Resolução revogada a partir de 1º-1-2016 pela Instrução Normativa nº TC-0020/2015, publicada no DOTC-e de 9-9-2015. Conforme art. 52, a novel regulamentação entra em vigor na data de sua publicação, produzindo efeitos a partir da data estabelecida para apresentação da prestação de contas relativas ao exercício de 2016.

Município apresenta de forma adequada a posição contábil, financeira, orçamentária e patrimonial do ente público.

Assim, as contas merecem parecer prévio pela aprovação.

3 - CONCLUSÃO

Ante o exposto, o Ministério Público junto ao Tribunal de Contas, com amparo na competência conferida pelo art. 108 da Lei Complementar nº 202/2000, manifesta-se pela emissão de parecer prévio recomendando à Câmara de Vereadores a APROVAÇÃO das CONTAS da Prefeitura de NOVA ITABERABA referentes ao exercício de 2015.

Florianópolis, 21 de outubro de 2016.

ADERSON FLORES

Procurador

PROCESSO Nº:	@PCP-16/00099448
UNIDADE GESTORA:	Prefeitura Municipal de Nova Itaberaba
RESPONSÁVEL:	Antonio Domingos Ferrarini
INTERESSADO:	Selvino Luiz Andretta
ASSUNTO:	Prestação de Contas referente ao exercício de 2015
RELATÓRIO E VOTO:	COE/CMG – 791/2016

PRESTAÇÃO DE CONTAS DE PREFEITO. CRITÉRIOS PARA EMISSÃO DE PARECER PRÉVIO. APROVAÇÃO.

A inexistência de restrição classificada pela Decisão Normativa TC n. 06/2008 como apta a ensejar a rejeição das contas autoriza a expedição de parecer prévio favorável à aprovação das contas.

CONSELHOS MUNICIPAIS. ANÁLISE DE PARECERES E PRESTAÇÕES DE CONTAS. RECOMENDAÇÃO.

A ausência de remessa dos pareceres do Conselho Municipal do FUNDEB e do Idoso não constitui matéria passível de rejeição de contas. No entanto, encaminha-se recomendação à unidade gestora, para correção e prevenção da irregularidade detectada.

1. RELATÓRIO

Trata-se de prestação de contas do Prefeito Municipal de Nova Itaberaba no exercício de 2015, Sr. Antônio Domingos Ferrarini, em cumprimento ao disposto no art. 31, §§ 1º e 2º da Constituição Federal, art. 113, da Constituição Estadual, e arts. 50 a 59 da Lei Complementar n. 202, de 15 de dezembro de 2000.

A Diretoria de Controle dos Municípios – DMU, por meio do Relatório Técnico n. 2353/2016 (fls. 157-209), analisou o balanço anual relativo ao exercício de 2015 da unidade gestora e as informações dos registros contábeis e de execução orçamentária enviadas pelo município por meio eletrônico, em atenção ao disposto nos arts. 7º e 8º da Instrução Normativa TC n. 20/2015, identificando as seguintes restrições:

8.1 RESTRIÇÃO DE ORDEM LEGAL

8.1.1 Ausência de remessa do Parecer do Conselho do FUNDEB, em desacordo com o artigo 27, da Lei nº 11.494/07 (item 6.1).

8.2 RESTRIÇÃO DE ORDEM REGULAMENTAR

8.2.1 Ausência de encaminhamento do Parecer do Conselho Municipal do Idoso em desatendimento ao que dispõe o art. 1º, § 2º, "e", da Resolução TC nº 77/2013 (item 6.6).

Conclui o órgão instrutivo que possa este Tribunal recomendar à Câmara de Vereadores a anotação e verificação de acatamento, pelo Poder Executivo, das observações constantes do relatório de análise das contas, solicitando a comunicação a respeito do julgamento das contas anuais.

O Ministério Público de Contas, no Parecer n. 45310/2016, de lavra do Exmo. Procurador Dr. Aderson Flores, concluiu pela inexistência de irregularidades gravíssimas que culminassem na rejeição das contas, opinando pela emissão de parecer prévio com recomendação de aprovação das contas.

Vieram os autos conclusos.

2. FUNDAMENTAÇÃO

A análise das conclusões consignadas no relatório técnico da DMU, bem como da manifestação proferida pelo Ministério Público de Contas, permite concluir que não foram detectadas, na análise do balanço geral, irregularidades que pudessem comprometer o equilíbrio das contas públicas ou a aferição geral acerca da gestão orçamentária, patrimonial e financeira havida no exercício.

Na análise da gestão orçamentária, a área técnica verificou que o Município apresentou no exercício sob exame a receita arrecadada no montante de R\$ 16.511.927,91 (dezesseis milhões, quinhentos e onze mil, novecentos e vinte e sete reais e noventa e um centavos), equivalendo a 108,70% da receita orçada.

A despesa realizada pelo Município foi de R\$ 15.265.100,56 (quinze milhões, duzentos e sessenta e cinco mil, cem reais e cinquenta e seis centavos), equivalendo a 82,34% da despesa autorizada no orçamento.

O confronto entre a receita arrecadada e a despesa realizada resultou no *superávit* de execução orçamentária na ordem de R\$ 1.246.827,35 (um milhão, duzentos e quarenta e seis mil, oitocentos e vinte e sete reais e trinta e cinco centavos), correspondendo a 7,55% da receita arrecadada.

Na análise da gestão patrimonial e financeira o confronto entre o ativo financeiro e o passivo financeiro do exercício encerrado resultou no **superávit** financeiro de R\$ 3.073.024,01 (três milhões, setenta e três mil, vinte e quatro reais e um centavo). Deste resultado foi possível concluir que para cada R\$ 1,00 (um real) de recursos financeiros existentes o município possui R\$ 0,00 de dívida de curto prazo.

Na análise do cumprimento de limites mínimos para aplicação de recursos na educação e saúde, bem como os limites máximos para despesas com pessoal, conforme disposições constitucionais e legais, verifica-se que foram observados os parâmetros normativos pertinentes, conforme consta na tabela a seguir:

MANDAMENTO CONSTITUCIONAL/LEGAL		CUMPRIU?		Mínimo/ Máximo (R\$)	Valor Aplicado (R\$)
		SIM	NÃO		
SAÚDE	Aplicação em ações e serviços públicos de saúde do produto da arrecadação de 15% dos impostos exigidos no art. 198 da CF/88 c/c o art. 77, III, do ADCT.	X		1.972.381,08 (mínimo)	2.359.544,12 (17,94%)
	Aplicação de, no mínimo, 25% das receitas resultantes dos impostos na manutenção e desenvolvimento do ensino (art. 212 da CF/88).	X		3.369.315,34 (mínimo)	4.053.267,86 (30,07%)
EDUCAÇÃO	Aplicação de, no mínimo, 60% dos recursos oriundos do FUNDEB para remuneração dos profissionais do magistério e educação básica (art. 60, XII, do ADCT e art. 22, da Lei nº 11.494/2007).	X		806.014,72 (mínimo)	1.338.222,62 (99,62%)
	Aplicação de, no mínimo, 95% dos recursos oriundos do FUNDEB em manutenção e desenvolvimento da educação básica (art. 21 da Lei nº 11.494/2007).	X		1.276.189,98 (mínimo)	1.338.222,62 (99,62%)
GASTOS COM PESSOAL	Gastos com pessoal do Município, limite máximo de 60% da Receita Corrente Líquida (art. 169, da CF/88).	X		8.881.003,91 (máximo)	7.557.213,53 (51,06%)
	Gastos com pessoal do Poder Executivo, limite máximo de 54% da Receita Corrente Líquida, (art. 20, III, b, da LC nº 101/2000).	X		7.992.903,52 (máximo)	6.930.490,64 (46,82%)
	Gastos com pessoal do Poder Legislativo, limite máximo de 6% da Receita Corrente Líquida, (art. 20, III, a, da LC nº 101/2000).	X		888.100,39 (máximo)	626.722,89 (4,23%)

No item 5.2.2 (Limite 3) do relatório técnico, a DMU apontou que o Município utilizou integralmente o saldo anterior dos recursos do FUNDEB, no primeiro trimestre, mediante a abertura de crédito adicional, no montante de R\$ 39.404,92 (trinta e nove mil, quatrocentos e quatro reais e noventa e dois centavos), cumprindo o estabelecido no art. 21, § 2º, da Lei n. 11.494/2007.

Relativamente à efetiva constituição e funcionamento dos Conselhos Municipais, objeto de verificação na forma do art. 7º da Instrução Normativa n. 20/2015, colima-se destacar a importância destes órgãos de natureza deliberativa e consultiva, que tem por atribuição auxiliar na formulação e controle da execução das políticas públicas setoriais.

No item 6 do relatório técnico, a DMU apurou a remessa dos pareceres e prestações de contas do Conselho Municipal de Acompanhamento e Controle Social do FUNDEB, do Conselho Municipal de Saúde, do Conselho Municipal dos Direitos da Infância e dos Adolescentes, do Conselho Municipal de Assistência Social, do Conselho Municipal de Alimentação Escolar e do Conselho Municipal do Idoso.

Os pareceres do Conselho Municipal do FUNDEB e do Idoso não foram encaminhados juntamente com a prestação de contas anual. Ressalte-se que o parecer de fls. 139-140 dá conta apenas que o Conselho Municipal de Direitos do Idoso se manterá ativo por meio da realização de reuniões a cada sessenta dias, todavia não aprova a execução de qualquer plano de ação ou relatório de gestão. Por sua vez, o documento de fl. 118 não diz respeito ao Conselho Municipal do FUNDEB e aborda exercício diverso do ora analisado. Os demais constam do balanço anual, pelo que se verifica a apreciação das suas contas.

Em que pese a ausência de remessa dos pareceres mencionados, o que prejudica a análise quanto à sua constituição, tal restrição não compromete a regularidade das contas, sendo suficiente a recomendação ao Poder Executivo local a fim de providenciar o efetivo funcionamento dos órgãos.

Quanto ao **Fundo Municipal dos Direitos da Criança e do Adolescente – FIA**, especificamente, observa-se que não foram apontadas irregularidades pelo corpo técnico deste Tribunal.

No item 7 do respectivo relatório técnico também foi analisado para o exercício em exame o cumprimento das disposições relativas à transparência na gestão fiscal, em decorrência da Lei Complementar Federal n. 131/2009 – que acrescentou dispositivos à Lei Complementar Federal n. 101/2000, e do Decreto Federal n. 7.185/2010.

A DMU avaliou, por amostragem, o cumprimento dos padrões mínimos quanto à forma, conteúdo e prazos para disponibilização das informações relativas à execução orçamentária e financeira da unidade gestora. Constatou o cumprimento do disposto na Lei Complementar n. 101/2000 e no Decreto Federal n. 7.185/2010 quanto à disponibilização dos dados relativos ao exercício em exame.

Nesse cenário, consideram-se presentes os requisitos que autorizam a expedição de parecer prévio favorável à aprovação das contas ora analisadas.

Saliente-se, por fim, que o exame das contas em questão não envolve a análise dos atos de gestão dos administradores municipais, inclusive do Prefeito, os quais poderão ser objeto de julgamento em processo específico.

3. VOTO

Ante o exposto, com fulcro nos arts. 31 da Constituição Federal, 113 da Constituição do Estado e 1º e 50 da Lei Complementar Estadual n. 202/2000, proponho ao Egrégio Plenário a adoção da seguinte deliberação:

1. Emitir parecer prévio, recomendando à egrégia Câmara de Vereadores a **APROVAÇÃO** das Contas Anuais do Prefeito Municipal de Nova Itaberaba, relativas ao exercício de 2015.

2. Recomendar ao responsável pelo Poder Executivo, com o envolvimento e responsabilização do órgão de controle interno, a adoção de providências para prevenção e correção da seguinte deficiência apontada no Relatório Técnico/DMU n. 2353/2016:

2.1. Ausência de remessa do Parecer do Conselho do FUNDEB, em desacordo com o artigo 27, da Lei nº 11.494/07 (item 6.1).

2.2. Ausência de remessa do Parecer do Conselho Municipal do Idoso em desatendimento ao que dispõe o art. 1º, § 2º, "e", da Resolução TC n. 77/2013 (item 6.6).

3. Recomendar ao Poder Executivo que, após o trânsito em julgado, divulgue esta prestação de contas e o respectivo parecer prévio, inclusive em meios eletrônicos de acesso público, conforme estabelece o art. 48 da Lei Complementar n. 101/2000 – Lei de Responsabilidade Fiscal.

4. Recomendar à Câmara de Vereadores anotação e verificação de acatamento, pelo Poder Executivo, das observações constantes do Relatório Técnico/DMU n. 2353/2016.

5. Solicitar à Câmara de Vereadores que comunique a esta Corte de Contas o resultado do julgamento das presentes contas anuais, conforme prescreve o art. 59 da Lei Complementar Estadual n. 202/2000, com a remessa de cópia do ato respectivo e da ata da sessão de julgamento da Câmara.

Florianópolis, em 24 de outubro de 2016.

Cleber Muniz Gavi
Conselheiro Substituto
Relator

1. **Processo n.:** PCP-16/00099448
2. **Assunto:** Prestação de Contas referente ao exercício de 2015
3. **Responsável:** Antônio Domingos Ferrarini
4. **Unidade Gestora:** Prefeitura Municipal de Nova Itaberaba
5. **Unidade Técnica:** DMU
6. **Parecer Prévio n.:** 0056/2016

O TRIBUNAL DE CONTAS DO ESTADO DE SANTA CATARINA, reunido nesta data, em Sessão Ordinária, com fulcro nos arts. 31 da Constituição Federal, 113 da Constituição do Estado e 1º e 50 da Lei Complementar (estadual) n. 202/2000, tendo examinado e discutido a matéria, acolhe o Relatório e a Proposta de Parecer Prévio do Relator, aprovando-os:

6.1. EMITE PARECER recomendando à egrégia Câmara de Vereadores a **APROVAÇÃO** das Contas Anuais do Prefeito Municipal de Nova Itaberaba, relativas ao exercício de 2015.

6.2. Recomenda ao responsável pelo Poder Executivo, com o envolvimento e responsabilização do órgão de controle interno, a adoção de providências para prevenção e correção da seguinte deficiência apontada no **Relatório DMU n. 2353/2016**:

6.2.1. Ausência de remessa do Parecer do Conselho do FUNDEB, em desacordo com o art. 27 da Lei n. 11.494/07 (item 6.1 do Relatório DMU);

6.2.2. Ausência de remessa do Parecer do Conselho Municipal do Idoso, em desatendimento ao que dispõe o art. 1º, § 2º, "e", da Resolução n. TC-77/2013 (item 6.6 do Relatório DMU).

6.3. Recomenda ao Poder Executivo que, após o trânsito em julgado, divulgue esta prestação de contas e o respectivo parecer prévio, inclusive em meios eletrônicos de acesso público, conforme estabelece o art. 48 da Lei Complementar n. 101/2000 – Lei de Responsabilidade Fiscal.

6.4. Recomenda à Câmara de Vereadores anotação e verificação de acatamento, pelo Poder Executivo, das observações constantes do Relatório DMU.

6.5. Solicita à Câmara de Vereadores que comunique a esta Corte de Contas o resultado do julgamento das presentes contas anuais, conforme prescreve o art. 59 da Lei Complementar (estadual) n. 202/2000, com a remessa de cópia do ato respectivo e da ata da sessão de julgamento da Câmara.

6.6. Determina a ciência deste Parecer Prévio à Câmara Municipal de Nova Itaberaba.

6.7. Determina a ciência deste Parecer Prévio, bem como do Relatório e Voto do Relator e do **Relatório DMU n. 2353/2016** que o fundamentam, à Prefeitura Municipal de Nova Itaberaba.

7. Ata n.: 76/2016

8. Data da Sessão: 09/11/2016 - Ordinária

9. Especificação do quorum:

9.1 Conselheiros presentes: Luiz Roberto Herbst (Presidente), Adircélio de Moraes Ferreira Júnior, Wilson Rogério Wan-Dall e Cleber Muniz Gavi (Relator - art. 86, *caput*, da LC n. 202/2000)

10. Representante do Ministério Público junto ao Tribunal de Contas: Cibelly Farias Caleffi

LUIZ ROBERTO HERBST
Presidente

CLEBER MUNIZ GAVI
Relator (art. 86, *caput*, da LC n.
202/2000)

Fui presente: CIBELLY FARIAS CALEFFI
Procuradora-Geral do Ministério Público junto ao TCE/SC e.e.



ESTADO DE SANTA CATARINA
TRIBUNAL DE CONTAS DO ESTADO
SECRETARIA GERAL



Of. TCE/SEG N° 1169/2017

Florianópolis, 13/02/2017

Senhor(a) Prefeito Municipal,

Comunico a Exmo(a). Sr(a). que o Egrégio Plenário deste Tribunal em sessão de 09/11/2016, quando da apreciação do Processo n° @PCP-16/00099448, que versa sobre Prestação de Contas referente ao exercício de 2015, da Prefeitura Municipal de Nova Itaberaba, exarou o Parecer Prévio n° 56, que está disponibilizado no portal deste Tribunal ou no endereço <http://servicos.tce.sc.gov.br/processo>.

Atenciosamente,

FRANCISCO LUIZ FERREIRA FILHO
SECRETÁRIO GERAL

Exmo(a). Sr(a). Of. TCE/SEG N° 1169/2017 @PCP-16/00099448
Marciano Mauro Pagliarini
Prefeito Municipal da Prefeitura Municipal de Nova Itaberaba
Rua Basílio Daniel, 249, Centro
89.818-000 - NOVA ITABERABA - SC

Of. TCE/SEG N° 1167/2017

Florianópolis, 13/02/2017

Senhor Presidente-,

Comunico a V. Exa. que o Egrégio Plenário deste Tribunal em sessão de 09/11/2016, quando da apreciação do Processo n° @PCP-16/00099448, que versa sobre Prestação de Contas referente ao exercício de 2015, da Prefeitura Municipal de Nova Itaberaba, exarou o Parecer Prévio n° 56, que está disponibilizado no endereço <http://servicos.tce.sc.gov.br/processo>.

Ressalto que somente após o trânsito em julgado é que as peças do referido processo estarão disponibilizadas para o competente julgamento e, na oportunidade, esta Câmara será comunicada.

Atenciosamente,

FRANCISCO LUIZ FERREIRA FILHO
SECRETÁRIO GERAL

Exmo. Sr. Of. TCE/SEG N° 1167/2017 @PCP-16/00099448
Selvino Luiz Andretta
Presidente- da Câmara Municipal de Nova Itaberaba
Rua José Maroco, 310, Centro
89.818-000 - NOVA ITABERABA - SC



TRIBUNAL DE CONTAS DO ESTADO DE SANTA CATARINA

Rua Bulcão Viana, 90, Centro - Florianópolis - Santa Catarina

Fone: (048) 3221-3670

Home-page: www.tce.sc.gov.br

Processo: 1600099448

Solicitante: Marciano Mauro Pagliarini

RECEBIMENTO DE DOCUMENTO

O ofício N°1169/2017 foi recebido no dia 15 de Fevereiro de 2017, às 10:28, pelo usuário Marciano Mauro Pagliarini, cujo endereço IP de acesso é 187.45.101.185.

Of. TCE/SEG Nº 2840/2017

Florianópolis, 15/03/2017

Senhor Presidente-,

Comunico a V. Exa. o trânsito em julgado e a disponibilidade para julgamento do processo n. @PCP-16/00099448, que trata de Prestação de Contas referente ao exercício de 2015 da Prefeitura Municipal de Nova Itaberaba e informo que o mesmo poderá ser visualizado e reproduzido na íntegra, na seção "Peças do Processo", no endereço <http://servicos.tce.sc.gov.br/processo>.

Ressalto a solicitação de que essa Câmara de Vereadores comunique a esta Corte de Contas o resultado do julgamento das presentes contas anuais, conforme prescreve o art. 59 da Lei Complementar (estadual) n. 202/2000, com a juntada eletrônica de cópia do ato respectivo e da ata da sessão de julgamento da Câmara.

Atenciosamente,

FRANCISCO LUIZ FERREIRA FILHO
SECRETÁRIO GERAL

Exmo. Sr. Of. TCE/SEG Nº 2840/2017 @PCP-16/00099448
Valmor Jose Fosquiera
Presidente- da Câmara Municipal de Nova Itaberaba
Rua José Maroco, 310, Centro
89.818-000 - NOVA ITABERABA - SC