

# AUDIÊNCIA PÚBLICA

## Fevereiro 2021



# AVALIAÇÃO DO CUMPRIMENTO DAS METAS FISCAIS

**3º QUADRIMESTRE 2020**  
**Setembro à Dezembro**

# OBJETIVOS



## LEGISLAÇÃO

- Artigo 48º § ÚNICO - 9º § 4º da LRF;
- Lei Municipal nº 455 de 2001;
  - Artigo 13º LRF (desdobramento das Receitas Previstas em metas Bimestrais de Arrecadação)
  - Decreto nº 180/2020 que “INSTITUI E REGULAMENTA A REALIZAÇÃO DE AUDIÊNCIA PÚBLICA ELETRÔNICA, COMO INSTRUMENTO DE TRANSPARÊNCIA DA GESTÃO FISCAL”

# AUDIÊNCIA PÚBLICA

## 3º Quadrimestre 2020



### DEMONSTRATIVO SOBRE AS RECEITAS E DESPESAS

BALANÇO ORÇAMENTÁRIO	PREVISTA	ATUALIZADA	REALIZADA	%
RECEITA	26.442.760,00	26.442.760,00	23.618.540,81	89,32
DESPESA	26.442.760,00	33.658.644,98	26.284.948,98	99,40

# AUDIÊNCIA PÚBLICA

## 3º Quadrimestre 2020



RESULTADO ORÇAMENTÁRIO	
RECEITAS ARRECADADAS	23.618.540,81
DESPESAS EMPENHADAS	26.284.948,98
<b>SUPERÁVIT/DÉFICIT ORÇAMENTÁRIO</b>	<b>-2.666.408,17</b>
INSCRITOS EM RESTOS A PAGAR	1.835.848,46
VALOR DE R\$ 830.559,71 COBERTO POR SUPERAVIT	

# AUDIÊNCIA PÚBLICA

## 3º Quadrimestre 2020



RESULTADO FINANCEIRO	
RECEITAS ARRECADADAS	23.618.540,81
DESPESAS EFETIVAMENTE PAGAS	24.436.050,57
SUPERÁVIT/DÉFICIT FINANCEIRO	-817.509,76
SUPERÁVIT FINANCEIRO DE 2019	R\$ 4.496.654,10

# AUDIÊNCIA PÚBLICA

## 3º Quadrimestre 2020



Versão 521.01.01-001



### Execução da Receita

Unidade Gestora

Todos



Formato

- Acumulado
- Mensal

Receita Ano Atual Realizada, Ano Anterior Realizada e Ano Atual Prevista por Mês



Receita Realizada Acumulada até Dezembro/2020

23.618.540,81

Receita Prevista Acumulada até Dezembro/2020

26.442.760,00

% Realizado do Previsto

-10,68%

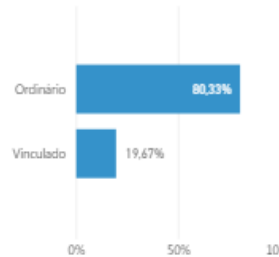
Receita Realizada Acumulada até Dezembro/2019

22.625.844,03

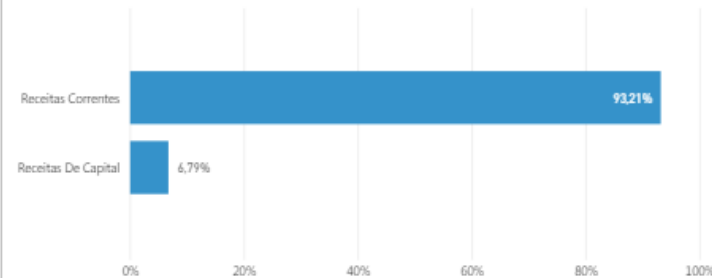
% Comparação Ano Atual x Ano Anterior

+4,39%

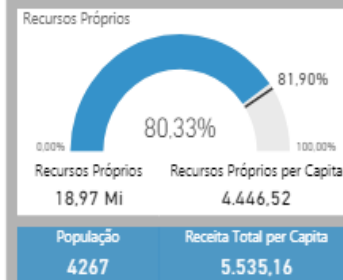
Distribuição da Receita Realizada por Fonte de Recurso Acumulada até Dezembro/2020



Distribuição da Receita Realizada por Natureza de Receita Acumulada até Dezembro/2020



Eficiência



Recursos Próprios: 18,97 Mi

Recursos Próprios per Capita: 4.446,52

População

4267

Receita Total per Capita

5.535,16

PERÍODO: 01/01/2020 A 31/12/2020

ATUALIZADO ATÉ: 25/02/2021 06:59:59

# AUDIÊNCIA PÚBLICA

## 3º Quadrimestre 2020



EXERCÍCIO 2019

**EXERCÍCIO 2020**

EXERCÍCIO 2021

Versão 521.01.01-001



### Execução das Despesas

Unidade Gestora

Todos

Orgão

Todos

Unidade

Todos



Despesa Realizada Acumulada até Dezembro/2020

24.449.100,52

Despesa Fixada Acumulada até Dezembro/2020

33.658.644,98

% Realizado do Previsto

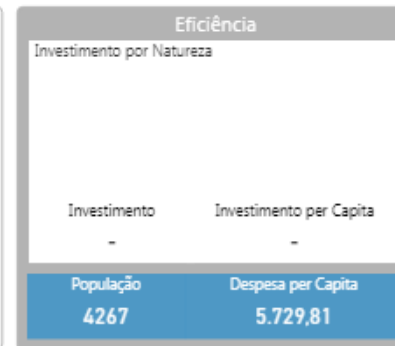
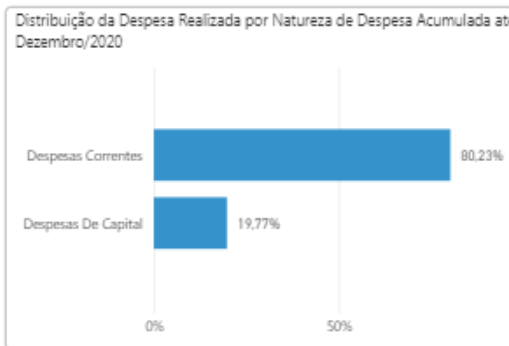
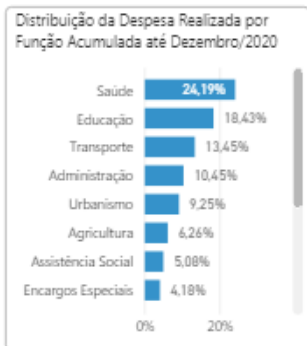
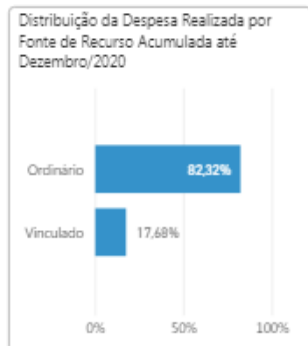
-27,36%

Despesa Realizada Acumulada até Dezembro/2019

21.401.841,52

% Comparação Ano Atual x Ano Anterior

+14,24%



PERÍODO: 01/01/2020 A 31/12/2020

ATUALIZADO ATÉ: 25/02/2021 06:59:59

# AUDIÊNCIA PÚBLICA

## 3º Quadrimestre 2020



### PREVISÃO DA RECEITA/REALIZADO - ACUMULADO

	PREVISÃO ATUALIZADA	%	REALIZADO	%
<b>RECEITAS CORRENTES</b>	<b>23.122.160,00</b>	<b>87,44</b>	<b>22.015.302,02</b>	<b>95,21</b>
RECEITA TRIBUTARIA	1.801.000,00	6,81	1.638.747,17	90,99
RECEITA DE CONTRIBUIÇÕES	200.000,00	0,76	148.574,30	74,29
RECEITA PATRIMONIAL	368.600,00	1,39	37.269,61	10,11
RECEITA DE SERVIÇOS	320.000,00	1,21	294.205,44	91,94
TRANSFERÊNCIAS CORRENTES	20.396.960,00	77,14	19.885.280,91	97,49
OUTRAS RECEITAS CORRENTES	35.600,00	0,13	11.224,59	31,53
<b>RECEITAS DE CAPITAL</b>	<b>3.320.600,00</b>	<b>12,56</b>	<b>1.603.238,79</b>	<b>48,28</b>
OPERAÇÕES DE CRÉDITO	400.000,00	1,51	286.949,15	71,74
ALIENAÇÃO DE BENS	100.000,00	0,38	-	-
AMORTIZAÇÃO DE EMPRESTIMOS	10.600,00	0,04	12.849,13	121,22
TRANSFERÊNCIAS DE CAPITAL	2.810.000,00	10,63	1.303.440,51	46,39
OUTRAS RECEITAS DE CAPITAL	-	-	-	-
<b>TOTAL DAS RECEITAS</b>	<b>26.442.760,00</b>	<b>100,00</b>	<b>23.618.540,81</b>	<b>89,32</b>



# AUDIÊNCIA PÚBLICA

## 3º Quadrimestre 2020



### Comportamento da Receita Corrente Líquida nos três últimos anos

<b>RCL</b>	<b>ano 2017</b>	<b>ano 2018</b>	<b>ano 2019</b>	<b>ano 2020</b>
JANEIRO	1.354.901,15	1.472.520,09	1.585.589,61	1.610.759,59
FEVEREIRO	1.247.763,24	1.575.631,82	1.746.881,75	1.890.128,26
MARÇO	1.507.662,16	1.392.576,44	1.666.964,71	1.661.228,27
ABRIL	1.325.399,84	1.641.772,19	1.579.713,49	1.472.180,04
MAIO	1.487.495,12	1.620.497,09	1.868.721,88	1.501.003,32
JUNHO	1.446.583,19	1.565.691,05	1.577.385,59	1.769.982,99
JULHO	1.484.128,58	1.680.986,26	2.010.665,70	2.333.278,70
AGOSTO	1.391.869,81	1.466.079,98	1.595.467,55	2.003.016,53
SETEMBRO	1.280.452,55	1.393.007,45	1.597.263,87	1.794.280,92
OUTUBRO	1.325.399,84	1.405.701,80	1.540.841,40	1.847.909,36
NOVEMBRO	1.487.495,12	1.951.944,21	1.825.102,45	1.749.193,06
DEZEMBRO	1.446.583,19	2.078.137,20	2.920.604,32	2.382.346,98
<b>TOTAL RCL</b>	<b>16.785.733,79</b>	<b>19.244.545,58</b>	<b>21.515.202,32</b>	<b>22.015.308,02</b>
<b>MEDIA RECETA</b>	<b>1.398.811,15</b>	<b>1.603.712,13</b>	<b>1.792.933,53</b>	<b>2.751.913,50</b>

# AUDIÊNCIA PÚBLICA

3º Quadrimestre 2020



## DEMONSTRATIVO DO CRONOGRAMA DE EXECUÇÃO DA DESPESA EFETIVAMENTE PAGO

Periodo	Previsão	Executada	%
	Quadrimestre	Quadrimestre	
1º Quadrimestre	7.193.400,00	6.824.836,14	94,88
2º Quadrimestre	16.146.076,00	14.388.811,36	89,12
3º Quadrimestre	26.442.760,00	24.436.050,57	92,41

# AUDIÊNCIA PÚBLICA

## 3º Quadrimestre 2020



### Execução da Despesa por Departamento

DEPTO	PREVISÃO	%	LIQUIDADO E PAGO	%
CÂMARA MUNICIPAL DE VEREADORES	R\$ 1.105.000,00	3,28	R\$ 953.420,05	86,28
GABINETE DO PREFEITO	R\$ 625.000,00	1,86	R\$ 482.030,39	77,12
DEPTO DE ADMINISTRAÇÃO	R\$ 3.377.565,84	10,03	R\$ 3.081.954,67	91,25
DEPTO DE EDUCAÇÃO	R\$ 7.234.776,76	21,49	R\$ 4.506.888,49	62,29
DEPTO DE CULTURA	R\$ 382.455,62	1,14	R\$ 246.623,01	64,48
DEPTO DE ESPORTES	R\$ 367.010,00	1,09	R\$ 291.369,70	79,39
DEPTO DE TURISMO	R\$ 2.000,00	0,01	R\$ -	-
FUNDO MUNICIPAL DE ASS. SOCIAL	R\$ 2.584.092,97	7,68	R\$ 1.243.001,81	48,10
FIA	R\$ 8.000,00	0,02	R\$ -	-
FUNDO MUNICIPAL DO IDOSO	R\$ 1.000,00	0,00	R\$ -	-
FUNDO MUNICIPAL DE HABITAÇÃO	R\$ 26.000,00	0,08	R\$ 18.475,80	71,06
DEPTO DE URBANISMO	R\$ 4.296.284,30	12,76	R\$ 2.878.968,27	67,01
DEPTO DE DMER	R\$ 4.601.782,87	13,67	R\$ 3.289.101,94	71,47
FUNDO MUNICIPAL DE SAÚDE	R\$ 7.359.875,04	21,86	R\$ 5.913.867,98	80,35
SECRETARIA DE AGRICULTURA	R\$ 1.692.801,58	5,03	R\$ 1.530.348,46	90,40
RESERVA DE CONTINGENCIA	R\$ 5.000,00	0,01	R\$ -	-
<b>TOTAL</b>	<b>R\$ 33.668.644,98</b>	<b>100,00</b>	<b>R\$ 24.436.050,57</b>	<b>72,58</b>

# AUDIÊNCIA PÚBLICA

## 3º Quadrimestre 2020



# DEMONSTRATIVO DO RESULTADO DÍVIDA PÚBLICA

CONTRATO	31/12/2020
CT. Nº 2016018301 - BADESC	-
<b>TOTAL DA DÍVIDA ATUAL</b>	<b>-</b>

# AUDIÊNCIA PÚBLICA



## LIMITES E APLICAÇÕES EM EDUCAÇÃO

(Sobre a Receita de Impostos)

RECEITA CORRENTE LÍQUIDA	R\$ 18.303.706,47
DESPESAS COM EDUCAÇÃO	R\$ 5.363.848,53
APLICAÇÃO	29,30 %
MÍNIMO APLICADO 25%	R\$ 4.575.926,62
APLICADO A MAIOR/MENOR	R\$ 787.921,91

# AUDIÊNCIA PÚBLICA



## Apuração com FUNDEB:

APURAÇÃO DE GASTOS			
FUNDEB	Previsão	Execução	%
<b>RECEITA DESTINADAS AO FUNDEB</b>	<b>3.723.180,00</b>	<b>3.234.741,08</b>	86,88
<b>RECEITAS RECEBIDAS DO FUNDEB</b>	<b>1.755.930,00</b>	<b>2.199.606,60</b>	125,27
<b>RETIDO "PERDA"</b>	<b>1.967.250,00</b>	<b>1.035.134,48</b>	52,62

# AUDIÊNCIA PÚBLICA



## LIMITES E APLICAÇÕES EM SAÚDE (Sobre a Receita de Impostos)

RECEITA CORRENTE LÍQUIDA	R\$	17.668.856,65
DESPESAS COM SAÚDE	R\$	3.779.130,93
APLICAÇÃO		21,39 %
MÍNIMO APLICADO 15%	R\$	2.650.328,50
APLICADO A MAIOR/MENOR	R\$	1.128.802,43

# AUDIÊNCIA PÚBLICA



## LIMITES E APLICAÇÕES PESSOAL LEGISLATIVO MUNICIPAL

CÂMARA MUNICIPAL DE VEREADORES		
APURAÇÃO DO CUMPRIMENTO DO LIMITE LEGAL		
RECEITA CORRENTE LÍQUIDA	22.015.302,02	%
<b>DESPESA COM PESSOAL</b>	<b>804.140,49</b>	<b>3,65</b>
LIMITE MÁXIMO	1.320.918,12	6,00
LIMITE PRUDENCIAL	1.254.872,22	5,70
LIMITE DE ALERTA	1.188.826,31	5,40
<b>APLICADO ABAIXO DO LIMITE MÁXIMO</b>	<b>516.777,63</b>	<b>2,35</b>



# AUDIÊNCIA PÚBLICA



## LIMITES E APLICAÇÕES PESSOAL EXECUTIVO MUNICIPAL

APURAÇÃO DO CUMPRIMENTO DO LIMITE LEGAL		
RECEITA CORRENTE LÍQUIDA	22.015.302,02	%
<b>DESPESA COM PESSOAL</b>	<b>10.539.572,04</b>	<b>47,87</b>
LIMITE MÁXIMO	11.888.263,09	54,00
LIMITE PRUDENCIAL	11.293.849,94	51,30
LIMITE DE ALERTA	10.699.436,78	48,60
<b>APLICADO ABAIXO DO LIMITE MÁXIMO</b>	<b>1.348.691,05</b>	<b>6,13</b>

# AUDIÊNCIA PÚBLICA



## LIMITES E APLICAÇÕES PESSOAL CONSOLIDADO

### APURAÇÃO DO CUMPRIMENTO DO LIMITE LEGAL

RECEITA CORRENTE LÍQUIDA	22.015.302,02	%
<b>DESPESA COM PESSOAL</b>	<b>11.343.712,53</b>	<b>51,53</b>
LIMITE MÁXIMO	13.209.181,21	60,00
LIMITE PRUDENCIAL	12.548.722,15	57,00
LIMITE DE ALERTA	11.888.263,09	54,00
<b>APLICADO ABAIXO DO LIMITE MÁXIMO</b>	<b>1.865.468,68</b>	<b>8,47</b>

# AUDIÊNCIA PÚBLICA

3º Quadrimestre 2020



**ESPAÇO ABERTO**

**DÚVIDAS**

**SUGESTÕES**

**QUESTIONAMENTOS**

# AUDIÊNCIA PÚBLICA

3º Quadrimestre 2020



Portal de Acesso à Informação

<https://lai.fecam.org.br/novaitaberaba>

Ouvidoria Municipal

<https://sistema.ouvidorias.gov.br/publico/sc/NovaItaberaba/Manifestacao/RegistrarManifestacao>

E-mail: [ouvidoria@novaitaberaba.sc.gov.br](mailto:ouvidoria@novaitaberaba.sc.gov.br)

Telefone: 49 3327-0233

# AUDIÊNCIA PÚBLICA

3º Quadrimestre 2020



# Obrigado pela atenção de todos!

Clenice Tedesco De Zorze  
Contadora Geral

Cledson Oliveira da Costa  
Controlador Interno